



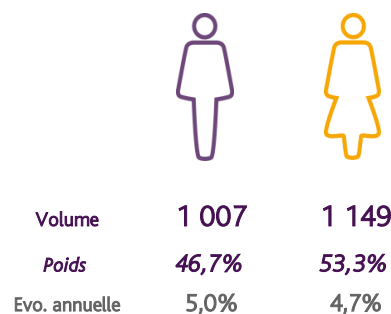
Libre de diffusion sous réserve de mention de la source « Pôle emploi Pays de la Loire »

LA DEMANDE D'EMPLOI (Catégorie A)

LES CHIFFRES CLES

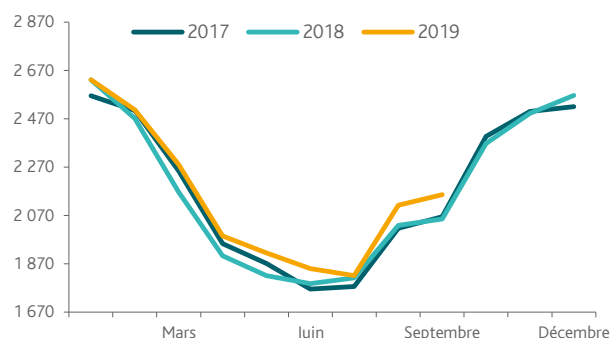
	DEFM Cat A	Evolution annuelle
CC du Pays de Saint Gilles Croix de Vie	2 156	4,9%
Dépt 85	26 111	-0,5%
Pays de la Loire	163 538	-1,6%
Poids de la CC/dpt	8,3%	

CC du Pays de Saint Gilles Croix de Vie

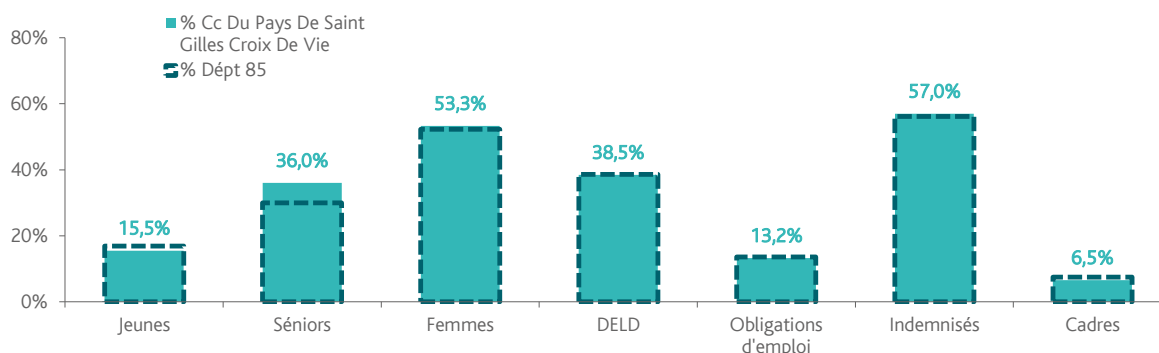


EVOLUTION DE LA DEMANDE D'EMPLOI

	DEFM Cat A	Poids	Evolution annuelle
Hommes	1 007	46,7%	5,0%
- 25 ans	182	8,4%	20,5%
25-49 ans	491	22,8%	0,0%
50 ans et +	334	15,5%	5,4%
Femmes	1 149	53,3%	4,7%
- 25 ans	152	7,1%	13,4%
25-49 ans	555	25,7%	5,1%
50 ans et +	442	20,5%	1,6%
- 25 ans	334	15,5%	17,2%
25-49 ans	1 046	48,5%	2,6%
50 ans et +	776	36,0%	3,2%
TOTAL	2 156	100,0%	4,9%



REPARTITION DE LA DEMANDE D'EMPLOI PAR PUBLICS



Evolution annuelle

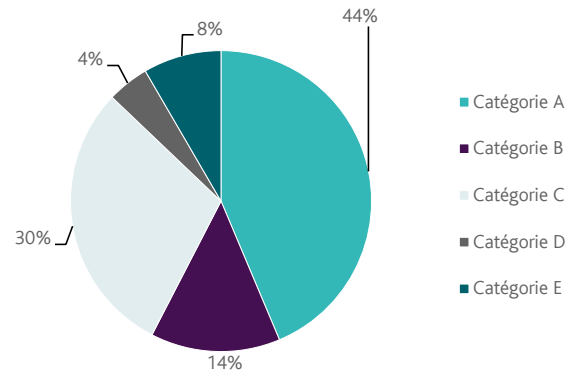
	Jeunes	Séniors	Femmes	DELD	Obligations d'emploi	Indemnisés	Cadres
CC du Pays de Saint Gilles Croix de Vie	17,2%	3,2%	4,7%	-2,8%	-1,4%	8,3%	45,4%
Dépt 85	-1,0%	0,8%	-0,9%	-3,9%	-5,1%	3,4%	64,9%



CC du Pays de Saint Gilles Croix de Vie

LES CATEGORIES DE DEMANDEURS D'EMPLOI

	DEFM septembre 2019	Poids	Evolution annuelle
Catégorie A	2 156	43,7%	4,9%
Catégorie B	688	13,9%	-2,5%
Catégorie C	1 459	29,5%	-0,8%
Catégorie D	222	4,5%	45,1%
Catégorie E	414	8,4%	7,3%
TOTAL	4 939	100,0%	3,5%



LES 15 METIERS LES PLUS RECHERCHES PAR LES DE

	Hommes	Femmes	Total	Poids (métier / total des métiers)
K1303 Assistance auprès d'enfants	NC	NC	89	4,3%
M1607 Secrétariat	NC	NC	66	3,2%
K2204 Nettoyage de locaux	15	50	65	3,1%
D1214 Vente en habillement et accessoires de la personne	NC	NC	54	2,6%
A1203 Entretien des espaces verts	NC	NC	52	2,5%
D1507 Mise en rayon libre-service	18	31	49	2,4%
K1304 Services domestiques	NC	NC	41	2,0%
I1203 Maintenance des bâtiments et des locaux	NC	NC	39	1,9%
D1106 Vente en alimentation	NC	NC	37	1,8%
D1401 Assistanat commercial	6	29	35	1,7%
G1602 Personnel de cuisine	27	8	35	1,7%
N1103 Magasinage et préparation de commandes	27	7	34	1,6%
K1302 Assistance auprès d'adultes	NC	NC	33	1,6%
M1602 Opérations administratives	5	25	30	1,4%
G1803 Service en restauration	10	19	29	1,4%

NC : données non communiquées en raison du secret statistique (< à 5)

DEMANDES D'EMPLOI ENTREES ET SORTIES

	Demandes enregistrées		Demandes sorties		
	Cumul 12 mois	Evol. Ann. Cum.	Cumul 12 mois	Evol. Ann. Cum.	
dont :	4 429	0,8%	4 331	0,9%	dont :
licenciements économiques	34	3,0%	1 620	-1,9%	absences au contrôle
autres licenciements	369	-1,3%	1 177	7,2%	reprises emploi signalées
démissions	249	8,7%	562	13,5%	entrées en stage formation
fins de CDD	1 255	-0,6%	532	2,9%	arrêts de recherche
fins de mission d'intérim	297	3,8%	197	-28,6%	radiations administratives
premières entrées	216	-12,2%	243	-4,7%	autres cas
reprises d'activité	645	0,6%			
autres cas	1 364	3,2%			



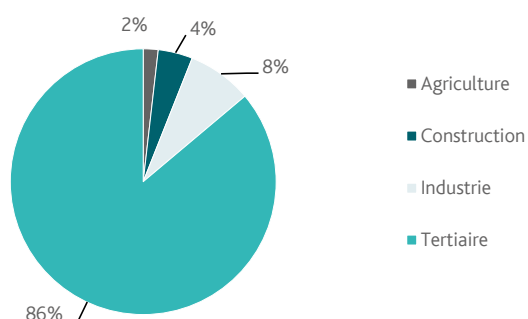
L'OFFRE D'EMPLOI

LES CHIFFRES CLES

CC du Pays de Saint Gilles Croix de Vie

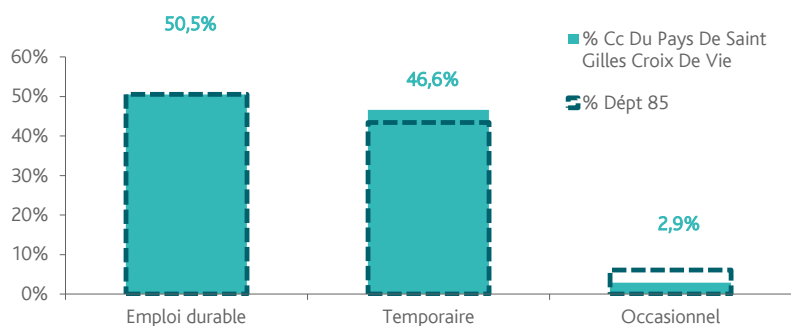
	Nombre	Evolution annuelle	Cumul 12 mois	Evolution annuelle cumulée
OEE Cc Du Pays De Saint Gilles Croix De Vie	199	103,1% ↗	2 430	12,6% ↗
OEE Dépt 85	3 015	6,7% ↗	36 598	-4,3% ↘
OEE Pays de la Loire	18 403	1,5% ↗	213 754	-2,8% ↘
Poids de la CC dans le dépt	6,6%		6,6%	

REPARTITION DE L'OFFRE D'EMPLOI PAR SECTEUR D'ACTIVITE



OEE	septembre 2019	Cumul 12 mois	Evol. Annuelle Cumulée
Agriculture		44	131,6%
Construction	9	102	-10,5%
Industrie	6	191	0,5%
Tertiaire	184	2 093	14,1%
TOTAL	199	2 430	12,6%

REPARTITION DE L'OFFRE D'EMPLOI PAR TYPE D'OFFRE



Evolution annuelle cumulée - septembre 2019

OEE	Cc Du Pays De Saint Gilles Croix De Vie	Dépt 85
Durable	51,8%	4,6%
Temporaire	-10,4%	-6,4%
Occasionnel	-18,6%	-12,7%

Source : Pôle emploi - Persee

Emploi durable : Offres d'emploi enregistrées à Pôle emploi, correspondant à des contrats d'une durée supérieure à 6 mois.

Emploi temporaire : Offres d'emploi enregistrées à Pôle emploi, correspondant à des contrats d'une durée comprise entre 1 et 6 mois.

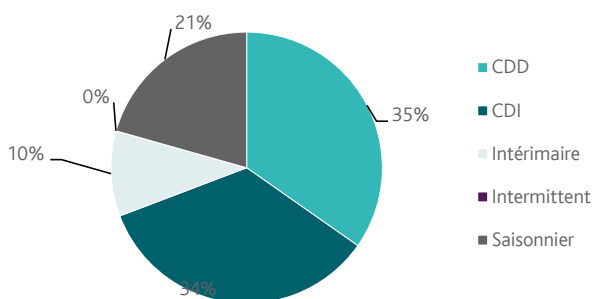
Emploi occasionnel : Offres d'emploi enregistrées à Pôle emploi, correspondant à des contrats d'une durée inférieure à



30 SEPTEMBRE 2019 (DONNEES BRUTES)

CC du Pays de Saint Gilles Croix de Vie

REPARTITION DE L'OFFRE D'EMPLOI PAR TYPE DE CONTRAT DE TRAVAIL



	septembre 2019	Cumul 12 mois	Evol. Annuelle Cumulée
CDD	56	844	4,2%
CDI	86	838	51,0%
Intérimaire	54	247	177,5%
Intermittent			-100,0%
Saisonnier	3	501	-28,3%
TOTAL	199	2 430	12,6%

LES 15 METIERS LES PLUS RECHERCHES PAR LES EMPLOYEURS

Offres d'Emploi Enregistrées	De octobre 2018 à septembre 2019	Poids (métier / total des métiers)
G1602 Personnel de cuisine	115	4,7%
G1803 Service en restauration	110	4,5%
K1302 Assistance auprès d'adultes	106	4,4%
K2204 Nettoyage de locaux	73	3,0%
G1801 Café, bar brasserie	66	2,7%
D1106 Vente en alimentation	56	2,3%
G1203 Animation de loisirs auprès d'enfants ou d'adolescents	55	2,3%
G1605 Plonge en restauration	55	2,3%
H2913 Soudage manuel	54	2,2%
I1203 Maintenance des bâtiments et des locaux	53	2,2%
H2102 Conduite d'équipement de production alimentaire	52	2,1%
I1603 Maintenance d'engins de chantier, levage, manutention et de machines agric	49	2,0%
K1304 Services domestiques	48	2,0%
G1603 Personnel polyvalent en restauration	45	1,9%
J1501 Soins d'hygiène, de confort du patient	41	1,7%

Source : Pôle emploi - Persee

Directeur de publication :
Alain MAUNY
Directeur de la rédaction Ad Intérim :
Vincent RAGOT
Conception et réalisation :
Service Statistiques, Etudes et Evaluation
Catherine DORNIC, Brigitte VIGOUROUX.

Contact : statsPDL@pole-emploi.fr

Pôle emploi Pays de la Loire,
1 rue de la Cale Crucy - CS 67910
44179 NANTES Cedex 4

www.pole-emploi.org
www.observatoire-emploi-paysdelaloire.fr

