



Libre de diffusion sous réserve de mention de la source « Pôle emploi Pays de la Loire »

LA DEMANDE D'EMPLOI (Catégorie A)

LES CHIFFRES CLES

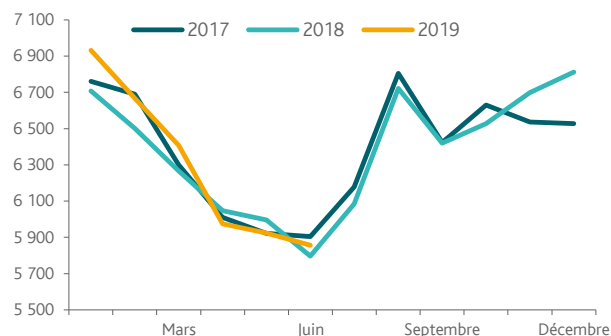
	DEFM Cat A	Evolution annuelle
CA de la Région Nazairienne et de l'Estuaire (Carene)	5 856	1,0%
Dépt 44	58 378	1,4%
Pays de la Loire	152 373	0,3%
Poids de la CC/dpt	10,0%	

CA de la Région Nazairienne et de l'Estuaire (Carene)

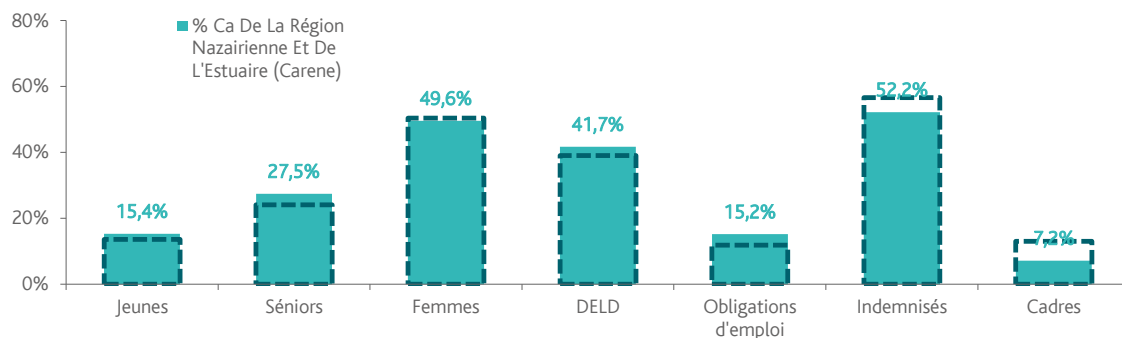
	Homme	Femme
Volume	2 952	2 904
Poids	50,4%	49,6%
Evo. annuelle	2,4%	-0,3%

EVOLUTION DE LA DEMANDE D'EMPLOI

	DEFM Cat A	Poids	Evolution annuelle
Hommes	2 952	50,4%	2,4%
- 25 ans	485	8,3%	18,9%
25-49 ans	1 670	28,5%	0,8%
50 ans et +	797	13,6%	-2,7%
Femmes	2 904	49,6%	-0,3%
- 25 ans	414	7,1%	1,2%
25-49 ans	1 678	28,7%	-1,6%
50 ans et +	812	13,9%	1,9%
- 25 ans	899	15,4%	10,0%
25-49 ans	3 348	57,2%	-0,4%
50 ans et +	1 609	27,5%	-0,4%
TOTAL	5 856	100,0%	1,0%



REPARTITION DE LA DEMANDE D'EMPLOI PAR PUBLICS



Evolution annuelle

	Jeunes	Séniors	Femmes	DELD	Obligations d'emploi	Indemnisés	Cadres
CA de la Région Nazairienne et de l'Estuaire (Carene)	10,0%	-0,4%	-0,3%	3,5%	-0,1%	4,0%	52,7%
Dépt 44	7,5%	0,6%	0,8%	-0,4%	-2,1%	4,2%	44,4%

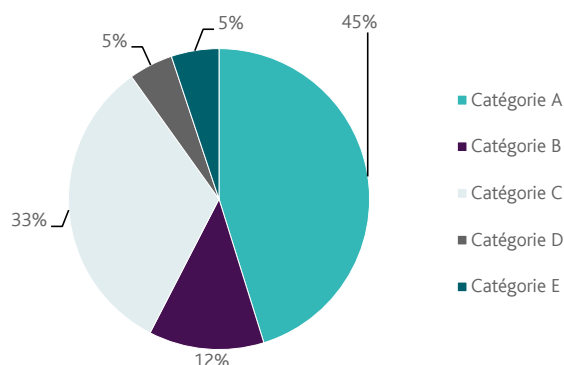
* Suite à la mise en place du nouveau dispositif "Prime d'Activité" au 01/01/2016 nous n'affichons plus les donnés RSA.



CA de la Région Nazairienne et de l'Estuaire (Carene)

LES CATEGORIES DE DEMANDEURS D'EMPLOI

	DEFM juin 2019	Poids	Evolution annuelle
Catégorie A	5 856	45,2%	1,0%
Catégorie B	1 606	12,4%	2,7%
Catégorie C	4 219	32,6%	-3,0%
Catégorie D	616	4,8%	27,5%
Catégorie E	664	5,1%	-0,2%
TOTAL	12 961	100,0%	0,8%



LES 15 METIERS LES PLUS RECHERCHES PAR LES DE

	Hommes	Femmes	Total	Poids (métier / total des métiers)
K2204 Nettoyage de locaux	72	186	258	4,7%
K1303 Assistance auprès d'enfants	NC	NC	178	3,2%
N1103 Magasinage et préparation de commandes	128	47	175	3,2%
M1607 Secrétariat	5	136	141	2,6%
D1507 Mise en rayon libre-service	60	75	135	2,5%
N1105 Manutention manuelle de charges	NC	NC	124	2,3%
K1304 Services domestiques	NC	NC	123	2,2%
D1214 Vente en habillement et accessoires de la personne	16	106	122	2,2%
J1301 Personnel polyvalent des services hospitaliers	10	112	122	2,2%
M1601 Accueil et renseignements	17	83	100	1,8%
H2901 Ajustement et montage de fabrication	59	24	83	1,5%
F1606 Peinture en bâtiment	62	18	80	1,5%
A1203 Entretien des espaces verts	NC	NC	77	1,4%
K1302 Assistance auprès d'adultes	NC	NC	75	1,4%
G1602 Personnel de cuisine	48	26	74	1,4%

NC : données non communiquées en raison du secret statistique (< à 5)

DEMANDES D'EMPLOI ENTREES ET SORTIES

	Demandes enregistrées		Demandes sorties		
	Cumul 12 mois	Evol. Ann. Cum.	Cumul 12 mois	Evol. Ann. Cum.	
dont :	13 753	1,1%	13 710	2,6%	dont :
licenciements économiques	92	27,8%	6 472	7,3%	absences au contrôle
autres licenciements	867	-3,2%	2 528	-2,9%	reprises emploi signalées
démissions	611	18,2%	1 546	5,1%	entrées en stage formation
fins de CDD	2 562	-12,9%	1 252	4,0%	arrêts de recherche
fins de mission d'intérim	1 786	1,7%	1 067	-5,8%	radiations administratives
premières entrées	1 133	0,3%	845	-7,4%	autres cas
reprises d'activité	2 285	-3,6%			
autres cas	4 417	14,1%			



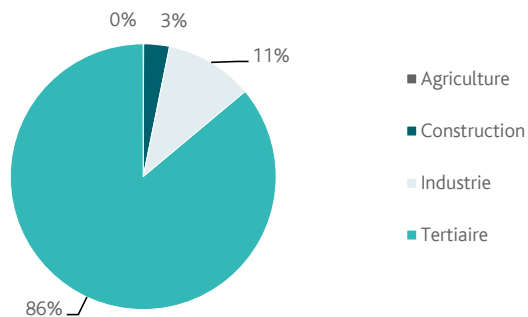
L'OFFRE D'EMPLOI

LES CHIFFRES CLES

CA de la Région Nazairienne et de l'Estuaire (Carene)

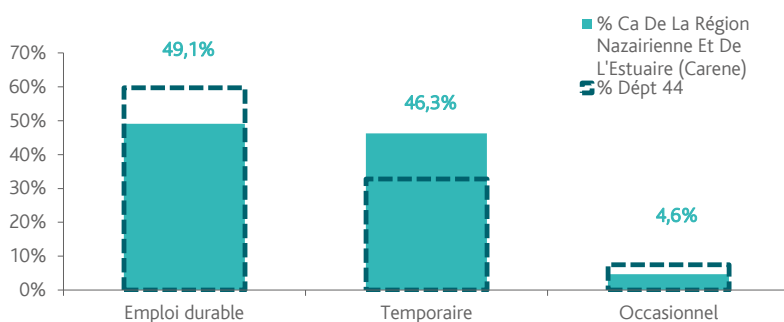
	Nombre	Evolution annuelle	Cumul 12 mois	Evolution annuelle cumulée
OEE Ca De La Région Nazairienne Et De L'Estuaire (Carene)	589	-16,9% ↘	7 640	-3,6% ↘
OEE Dépt 44	7 525	-18,0% ↘	93 825	-4,2% ↘
OEE Pays de la Loire	17 321	-16,1% ↘	213 213	-2,5% ↘
Poids de la CC dans le dépt	7,8%		8,1%	

REPARTITION DE L'OFFRE D'EMPLOI PAR SECTEUR D'ACTIVITE



OEE	juin 2019	Cumul 12 mois	Evol. Annuelle Cumulée
Agriculture		4	-42,9%
Construction	5	239	7,2%
Industrie	58	820	39,5%
Tertiaire	526	6 577	-7,5%
TOTAL	589	7 640	-3,6%

REPARTITION DE L'OFFRE D'EMPLOI PAR TYPE D'OFFRE



Evolution annuelle cumulée - juin 2019

OEE	Ca De La Région Nazairienne Et De L'Estuaire (Carene)	Dépt 44
Durable	7,8%	-1,9%
Temporaire	-11,1%	-11,7%
Occasionnel	-24,8%	-6,4%

Source : Pôle emploi - Persee

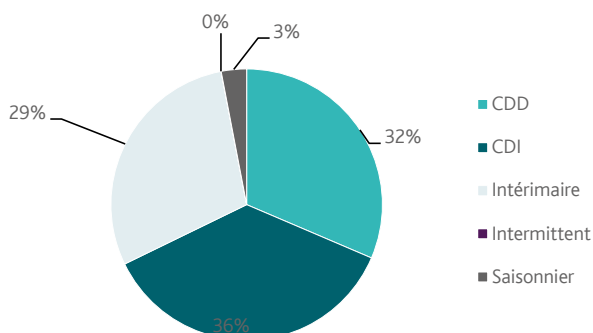
Emploi durable : Offres d'emploi enregistrées à Pôle emploi, correspondants à des contrats d'une durée supérieure à 6 mois.

Emploi temporaire : Offres d'emploi enregistrées à Pôle emploi, correspondants à des contrats d'une durée comprise entre 1 et 6 mois.

Emploi occasionnel : Offres d'emploi enregistrées à Pôle emploi, correspondants à des contrats d'une durée inférieure à

CA de la Région Nazairienne et de l'Estuaire
(Carene)

REPARTITION DE L'OFFRE D'EMPLOI PAR TYPE DE CONTRAT DE TRAVAIL



	juin 2019	Cumul 12 mois	Evol. Annuelle Cumulée
CDD	204	2 401	5,1%
CDI	211	2 778	13,0%
Intérimaire	146	2 230	-24,1%
Intermittent		1	-80,0%
Saisonnier	28	230	-4,6%
TOTAL	589	7 640	-3,6%

LES 15 METIERS LES PLUS RECHERCHES PAR LES EMPLOYEURS

Offres d'Emploi Enregistrées	De juillet 2018 à juin 2019	Poids (métier / total des métiers)
G1803 Service en restauration	303	4,0%
K1302 Assistance auprès d'adultes	207	2,7%
G1602 Personnel de cuisine	206	2,7%
D1507 Mise en rayon libre-service	177	2,3%
N1103 Magasinage et préparation de commandes	175	2,3%
K2204 Nettoyage de locaux	171	2,2%
K1303 Assistance auprès d'enfants	162	2,1%
N4101 Cond. de transport de marchandises sur longue distance	154	2,0%
H2206 Réalisation de menuiserie bois et tonnellerie	120	1,6%
H2901 Ajustement et montage de fabrication	117	1,5%
I1304 inst. et maintenance d'équipements ind. et d'exploit.	117	1,5%
H2905 Cond. d'équipement de formage et découpage des mat.	113	1,5%
H1203 Conception et dessin produits mécaniques	110	1,4%
D1505 Personnel de caisse	108	1,4%
H1404 Interv. Tech. en méthodes et industrialisation	106	1,4%

Source : Pôle emploi - Persee

Directeur de publication :
Alain MAUNY
Directeur de la rédaction :
Josette BARREAU
Conception et réalisation :
Service Statistiques, Etudes et Evaluation
Catherine DORNIC, Brigitte VIGOUROUX.

Contact : statsPDL@pole-emploi.fr

Pôle emploi Pays de la Loire,
1 rue de la Cale Crucy - CS 67910
44179 NANTES Cedex 4

www.pole-emploi.org
www.observatoire-emploi-paysdelaloire.fr

