



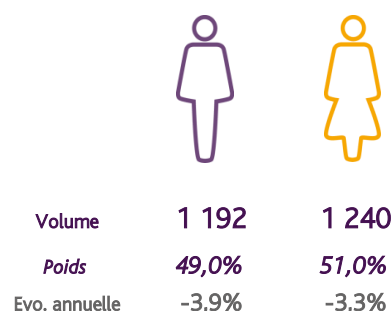
Libre de diffusion sous réserve de mention de la source « Pôle emploi Pays de la Loire »

LA DEMANDE D'EMPLOI (Catégorie A)

LES CHIFFRES CLES

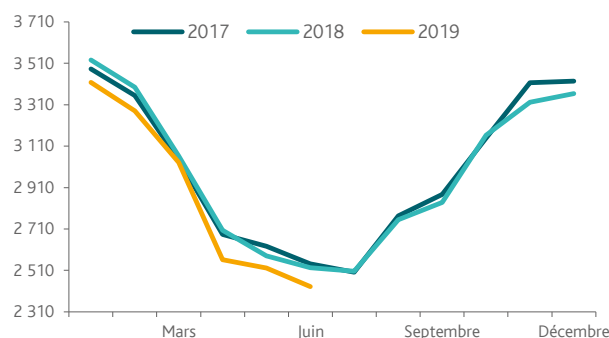
	DEFM Cat A	Evolution annuelle
CA de la Presqu'île de Guérande Atlantique (Cap Atlantique)	2 432	-3,6%
Dépt 44	58 378	1,4%
Pays de la Loire	152 373	0,3%
Poids de la CC/dpt	4,2%	

CA de la Presqu'île de Guérande Atlantique (Cap Atlantique)

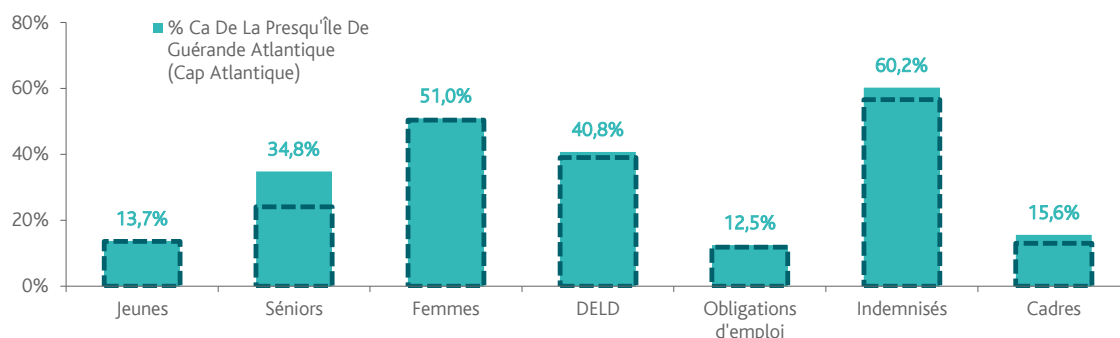


EVOLUTION DE LA DEMANDE D'EMPLOI

	DEFM Cat A	Poids	Evolution annuelle
Hommes	1 192	49,0%	-3,9%
- 25 ans	191	7,9%	18,6%
25-49 ans	610	25,1%	-2,7%
50 ans et +	391	16,1%	-13,7%
Femmes	1 240	51,0%	-3,3%
- 25 ans	143	5,9%	18,2%
25-49 ans	641	26,4%	-8,0%
50 ans et +	456	18,8%	-1,7%
- 25 ans	334	13,7%	18,4%
25-49 ans	1 251	51,4%	-5,5%
50 ans et +	847	34,8%	-7,6%
TOTAL	2 432	100,0%	-3,6%



REPARTITION DE LA DEMANDE D'EMPLOI PAR PUBLICS



Evolution annuelle

CA de la Presqu'île de Guérande Atlantique (Cap Atlantique)	18,4%	-7,6%	-3,3%	-3,8%	-2,3%	1,1%	33,9%
Dépt 44	7,5%	0,6%	0,8%	-0,4%	-2,1%	4,2%	44,4%

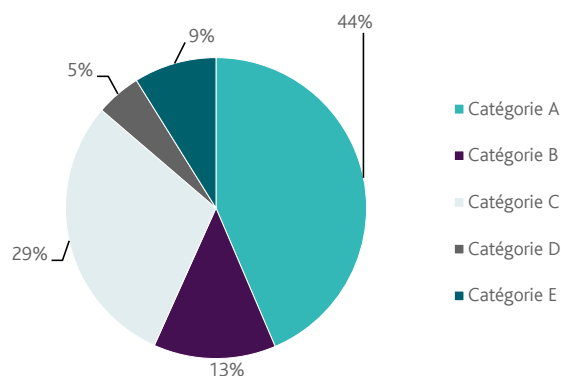
* Suite à la mise en place du nouveau dispositif "Prime d'Activité" au 01/01/2016 nous n'affichons plus les donnés RSA.



CA de la Presqu'île de Guérande Atlantique (Cap Atlantique)

LES CATEGORIES DE DEMANDEURS D'EMPLOI

	DEFM juin 2019	Poids	Evolution annuelle
Catégorie A	2 432	43,6%	-3,6%
Catégorie B	734	13,1%	-1,7%
Catégorie C	1 650	29,6%	-1,7%
Catégorie D	271	4,9%	5,9%
Catégorie E	495	8,9%	15,1%
TOTAL	5 582	100,0%	-0,9%



LES 15 METIERS LES PLUS RECHERCHES PAR LES DE

	Hommes	Femmes	Total	Poids (métier / total des métiers)
D1214 Vente en habillement et accessoires de la personne	7	64	71	3,1%
M1607 Secrétariat	NC	NC	67	2,9%
K1303 Assistance auprès d'enfants	NC	NC	53	2,3%
K1304 Services domestiques	NC	NC	51	2,2%
G1602 Personnel de cuisine	34	11	45	1,9%
D1106 Vente en alimentation	7	35	42	1,8%
K2204 Nettoyage de locaux	10	27	37	1,6%
M1203 Comptabilité	6	28	34	1,5%
N1103 Magasinage et préparation de commandes	26	8	34	1,5%
G1605 Plonge en restauration	25	8	33	1,4%
D1507 Mise en rayon libre-service	15	16	31	1,3%
M1601 Accueil et renseignements	NC	NC	31	1,3%
D1402 Relation commerciale grands comptes et entreprises	20	10	30	1,3%
I1203 Maintenance des bâtiments et des locaux	NC	NC	30	1,3%
M1707 Stratégie commerciale	NC	NC	29	1,2%

NC : données non communiquées en raison du secret statistique (< à 5)

DEMANDES D'EMPLOI ENTREES ET SORTIES

	Demandes enregistrées	
	Cumul 12 mois	Evol. Ann. Cum.
dont :	6 000	-1,3%
licenciements économiques	47	-19,0%
autres licenciements	509	5,8%
démissions	270	5,1%
fins de CDD	1 729	-7,9%
fins de mission d'intérim	324	11,7%
premières entrées	364	-2,2%
reprises d'activité	844	-6,2%
autres cas	1 913	3,4%

	Demandes sorties	
	Cumul 12 mois	Evol. Ann. Cum.
dont :	6 058	0,8%
absences au contrôle	2 308	-7,3%
reprises emploi signalées	1 783	6,5%
entrées en stage formation	597	2,9%
arrêts de recherche	651	0,9%
radiations administratives	388	29,8%
autres cas	331	2,5%



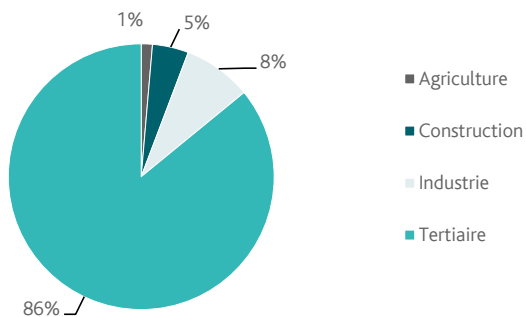
L'OFFRE D'EMPLOI

LES CHIFFRES CLES

CA de la Presqu'île de Guérande Atlantique (Cap Atlantique)

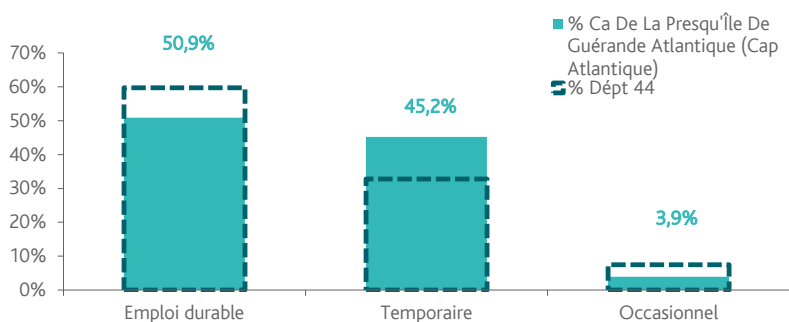
	Nombre	Evolution annuelle	Cumul 12 mois	Evolution annuelle cumulée
OEE Ca De La Presqu'île De Guérande Atlantique (Cap Atlantique)	291	-49,0% ↘	4 119	-7,3% ↘
OEE Dépt 44	7 525	-18,0% ↘	93 825	-4,2% ↘
OEE Pays de la Loire	17 321	-16,1% ↘	213 213	-2,5% ↘
Poids de la CC dans le dépt	3,9%		4,4%	

REPARTITION DE L'OFFRE D'EMPLOI PAR SECTEUR D'ACTIVITE



OEE	juin 2019	Cumul 12 mois	Evo. Annuelle Cumulée
Agriculture	3	56	-38,5%
Construction	9	181	8,4%
Industrie	12	343	56,6%
Tertiaire	267	3 539	-10,8%
TOTAL	291	4 119	-7,3%

REPARTITION DE L'OFFRE D'EMPLOI PAR TYPE D'OFFRE



OEE	Evolution annuelle cumulée - juin 2019	
	Ca De La Presqu'île De Guérande Atlantique (Cap Atlantique)	Dépt 44
Durable	4,3%	-1,9%
Temporaire	-15,1%	-11,7%
Occasionnel	-33,1%	-6,4%

Source : Pôle emploi - Persee

Emploi durable : Offres d'emploi enregistrées à Pôle emploi, correspondants à des contrats d'une durée supérieure à 6 mois.

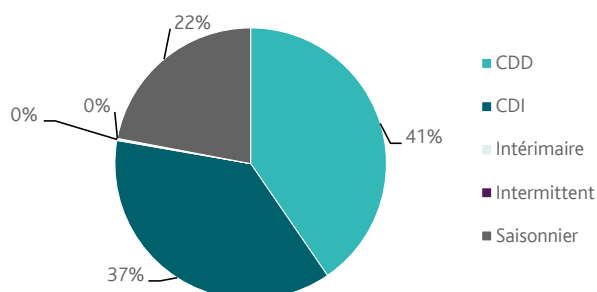
Emploi temporaire : Offres d'emploi enregistrées à Pôle emploi, correspondants à des contrats d'une durée comprise entre 1 et 6 mois.

Emploi occasionnel : Offres d'emploi enregistrées à Pôle emploi, correspondants à des contrats d'une durée inférieure à



CA de la Presqu'île de Guérande Atlantique (Cap Atlantique)

REPARTITION DE L'OFFRE D'EMPLOI PAR TYPE DE CONTRAT DE TRAVAIL



	juin 2019	Cumul 12 mois	Evol. Annuelle Cumulée
CDD	130	1 665	-8,2%
CDI	91	1 537	13,3%
Intérimaire	7	8	
Intermittent		2	-81,8%
Saisonnier	63	907	-28,1%
TOTAL	291	4 119	-7,3%

LES 15 METIERS LES PLUS RECHERCHES PAR LES EMPLOYEURS

Offres d'Emploi Enregistrées	De juillet 2018 à juin 2019	Poids (métier / total des métiers)
G1803 Service en restauration	475	11,5%
G1602 Personnel de cuisine	357	8,7%
D1106 Vente en alimentation	213	5,2%
G1605 Plonge en restauration	184	4,5%
K1304 Services domestiques	136	3,3%
K1302 Assistance auprès d'adultes	130	3,2%
G1501 Personnel d'étage	123	3,0%
D1214 Vente en habillement et accessoires de la personne	98	2,4%
J1501 Soins d'hygiène, de confort du patient	88	2,1%
D1507 Mise en rayon libre-service	85	2,1%
G1801 Café, bar brasserie	83	2,0%
G1703 Réception en hôtellerie	75	1,8%
G1604 Fabrication de crêpes ou pizzas	73	1,8%
K2204 Nettoyage de locaux	70	1,7%
A1203 Entretien des espaces verts	67	1,6%

Source : Pôle emploi - Persee

Directeur de publication :
Alain MAUNY
Directeur de la rédaction :
Josette BARREAU
Conception et réalisation :
Service Statistiques, Etudes et Evaluation
Catherine DORNIC, Brigitte VIGOUROUX.

Contact : statsPDL@pole-emploi.fr

Pôle emploi Pays de la Loire,
1 rue de la Cale Crucy - CS 67910
44179 NANTES Cedex 4

www.pole-emploi.org
www.observatoire-emploi-paysdelaloire.fr

