



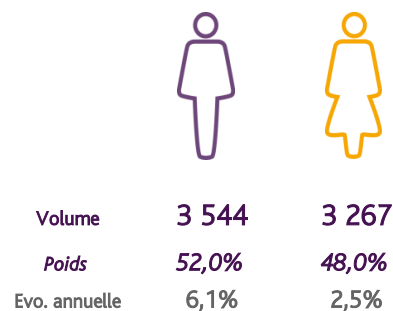
Libre de diffusion sous réserve de mention de la source « Pôle emploi Pays de la Loire »

LA DEMANDE D'EMPLOI (Catégorie A)

LES CHIFFRES CLES

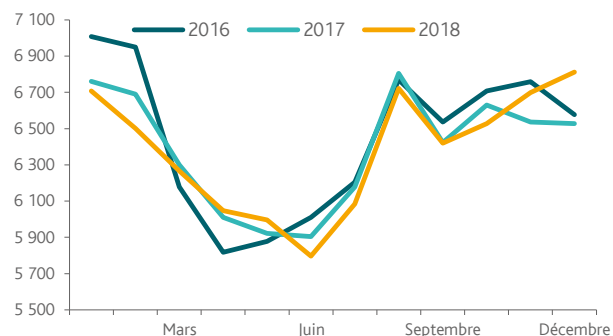
	DEFM Cat A	Evolution annuelle
CA de la Région Nazairienne et de l'Estuaire (Carene)	6 811	4,3%
Dépt 44	64 310	0,5%
Pays de la Loire	171 134	0,5%
Poids de la CC/dpt	10,6%	

CA de la Région Nazairienne et de l'Estuaire (Carene)

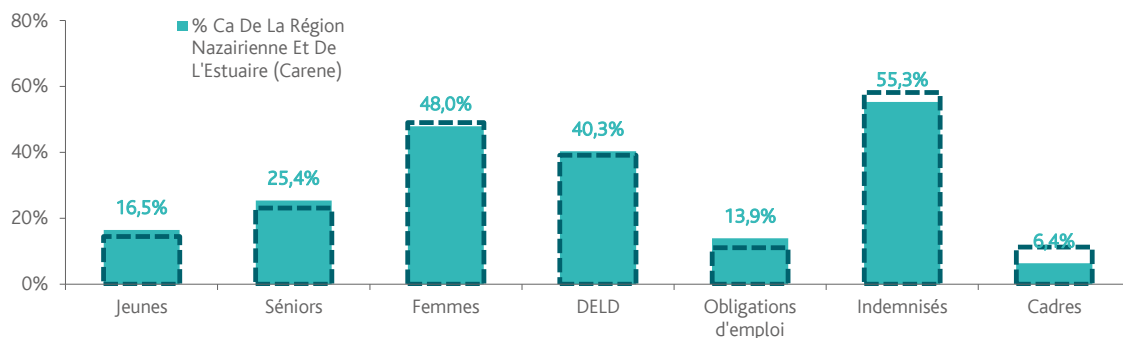


EVOLUTION DE LA DEMANDE D'EMPLOI

	DEFM Cat A	Poids	Evolution annuelle
Hommes	3 544	52,0%	6,1%
- 25 ans	621	9,1%	12,7%
25-49 ans	2 049	30,1%	6,3%
50 ans et +	874	12,8%	1,3%
Femmes	3 267	48,0%	2,5%
- 25 ans	504	7,4%	2,4%
25-49 ans	1 906	28,0%	3,2%
50 ans et +	857	12,6%	1,1%
- 25 ans	1 125	16,5%	7,9%
25-49 ans	3 955	58,1%	4,8%
50 ans et +	1 731	25,4%	1,2%
TOTAL	6 811	100,0%	4,3%



REPARTITION DE LA DEMANDE D'EMPLOI PAR PUBLICS



Evolution annuelle

CA de la Région Nazairienne et de l'Estuaire (Carene)	7,9%	1,2%	2,5%	10,9%	-3,5%	11,2%	45,3%
Dépt 44	2,2%	-0,5%	0,3%	4,5%	-5,8%	5,1%	25,1%

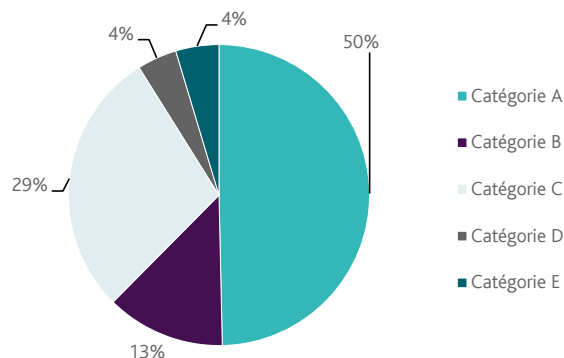
* Suite à la mise en place du nouveau dispositif "Prime d'Activité" au 01/01/2016 nous n'affichons plus les donnés RSA.



CA de la Région Nazairienne et de l'Estuaire (Carene)

LES CATEGORIES DE DEMANDEURS D'EMPLOI

	DEFM décembre 2018	Poids	Evolution annuelle
Catégorie A	6 811	49,7%	4,3%
Catégorie B	1 752	12,8%	4,3%
Catégorie C	3 934	28,7%	-3,2%
Catégorie D	585	4,3%	-11,1%
Catégorie E	636	4,6%	-10,5%
TOTAL	13 718	100,0%	0,6%



LES 15 METIERS LES PLUS RECHERCHES PAR LES DE

	Hommes	Femmes	Total	Poids (métier / total des métiers)
K2204 Nettoyage de locaux	59	216	275	4,2%
N1103 Magasinage et préparation de commandes	152	47	199	3,0%
K1303 Assistance auprès d'enfants	NC	NC	184	2,8%
N1105 Manutention manuelle de charges	148	5	153	2,3%
D1507 Mise en rayon libre-service	64	87	151	2,3%
D1214 Vente en habillement et accessoires de la personne	16	129	145	2,2%
M1607 Secrétariat	NC	NC	142	2,1%
K1304 Services domestiques	NC	NC	139	2,1%
J1301 Personnel polyvalent des services hospitaliers	11	122	133	2,0%
G1602 Personnel de cuisine	91	41	132	2,0%
H2901 Ajustement et montage de fabrication	102	22	124	1,9%
F1606 Peinture en bâtiment	92	22	114	1,7%
D1505 Personnel de caisse	7	94	101	1,5%
M1601 Accueil et renseignements	10	88	98	1,5%
A1203 Entretien des espaces verts	86	8	94	1,4%

NC : données non communiquées en raison du secret statistique (< à 5)

DEMANDES D'EMPLOI ENTREES ET SORTIES

	Demandes enregistrées		Demandes sorties		
	Cumul 12 mois	Evol. Ann. Cum.	Cumul 12 mois	Evol. Ann. Cum.	
dont :	13 726	-1,5%	13 419	-0,7%	dont :
licenciements économiques	95	10,5%	6 271	11,3%	absences au contrôle
autres licenciements	869	-1,4%	2 524	-4,8%	reprises emploi signalées
démissions	582	17,3%	1 327	-27,6%	entrées en stage formation
fins de CDD	2 693	-8,3%	1 261	8,3%	arrêts de recherche
fins de mission d'intérim	1 883	26,0%	1 153	-7,8%	radiations administratives
premières entrées	1 163	3,7%	883	-10,4%	autres cas
reprises d'activité	2 263	-14,6%			
autres cas	4 178	-2,1%			



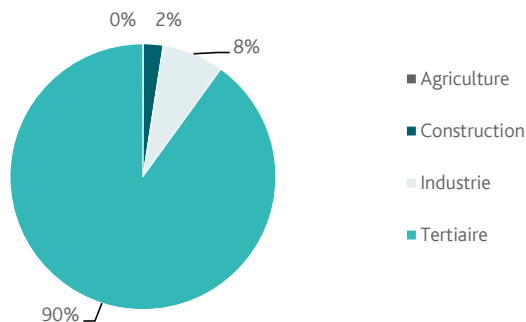
L'OFFRE D'EMPLOI

LES CHIFFRES CLES

CA de la Région Nazairienne et de l'Estuaire (Carene)

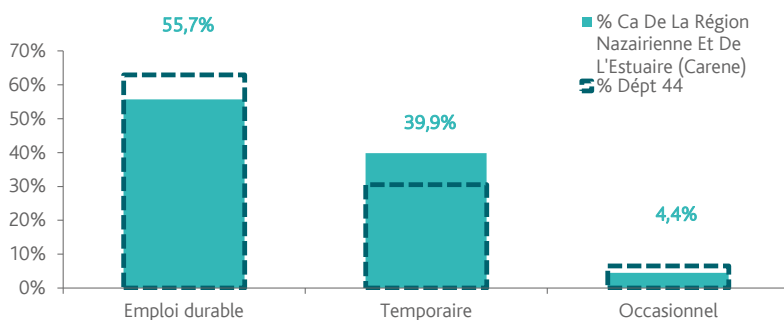
	Nombre	Evolution annuelle	Cumul 12 mois	Evolution annuelle cumulée
OEE Ca De La Région Nazairienne Et De L'Estuaire (Carene)	485	-12,8% ↘	10 136	18,5% ↗
OEE Dépt 44	5 829	-13,7% ↘	105 933	2,8% ↗
OEE Pays de la Loire	13 435	-7,0% ↘	230 391	1,4% ↗
Poids de la CC dans le dépt	8,3%		9,6%	

REPARTITION DE L'OFFRE D'EMPLOI PAR SECTEUR D'ACTIVITE



OEE	décembre 2018	Cumul 12 mois	Evol. Annuelle Cumulée
Agriculture		7	40,0%
Construction	20	240	12,1%
Industrie	50	764	-2,7%
Tertiaire	415	9 125	20,8%
TOTAL	485	10 136	18,5%

REPARTITION DE L'OFFRE D'EMPLOI PAR TYPE D'OFFRE



Evolution annuelle cumulée - décembre 2018

OEE	Ca De La Région Nazairienne Et De L'Estuaire (Carene)	Dépt 44
Durable	41,6%	14,8%
Temporaire	-2,0%	-38,8%
Occasionnel	0,4%	-4,0%

Source : Pôle emploi - Persee

Emploi durable : Offres d'emploi enregistrées à Pôle emploi, correspondants à des contrats d'une durée supérieure à 6 mois.

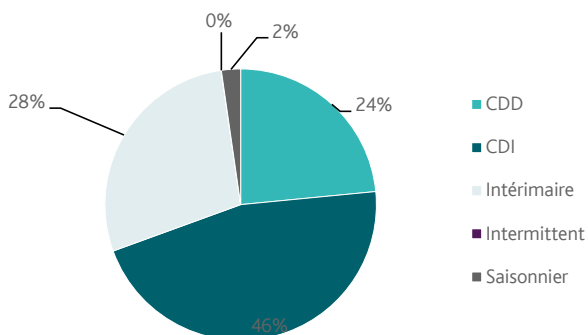
Emploi temporaire : Offres d'emploi enregistrées à Pôle emploi, correspondants à des contrats d'une durée comprise entre 1 et 6 mois.

Emploi occasionnel : Offres d'emploi enregistrées à Pôle emploi, correspondants à des contrats d'une durée inférieure à



CA de la Région Nazairienne et de l'Estuaire (Carene)

REPARTITION DE L'OFFRE D'EMPLOI PAR TYPE DE CONTRAT DE TRAVAIL



	décembre 2018	Cumul 12 mois	Evol. Annuelle Cumulée
CDD	164	2 378	-1,1%
CDI	165	4 661	56,9%
Intérimaire	143	2 864	-0,7%
Intermittent		2	-71,4%
Saisonnier	13	231	-20,6%
TOTAL	485	10 136	18,5%

LES 15 METIERS LES PLUS RECHERCHES PAR LES EMPLOYEURS

Offres d'Emploi Enregistrées	De janvier 2018 à décembre 2018	Poids (métier / total des métiers)
G1603 Personnel polyvalent en restauration	925	9,1%
D1507 Mise en rayon libre-service	904	8,9%
G1803 Service en restauration	265	2,6%
N1103 Magasinage et préparation de commandes	232	2,3%
G1602 Personnel de cuisine	225	2,2%
M1601 Accueil et renseignements	221	2,2%
K1302 Assistance auprès d'adultes	210	2,1%
N4101 Cond. de transport de marchandises sur longue distance	208	2,1%
K2204 Nettoyage de locaux	202	2,0%
H2206 Réalisation de menuiserie bois et tonnellerie	179	1,8%
K1303 Assistance auprès d'enfants	166	1,6%
G1703 Réception en hôtellerie	140	1,4%
H2602 Câblage électrique et électromécanique	131	1,3%
H2901 Ajustement et montage de fabrication	125	1,2%
I1304 inst. et maintenance d'équipements ind. et d'exploit.	122	1,2%

Source : Pôle emploi - Persee

Directeur de publication :
Alain MAUNY
Directeur de la rédaction :
Josette BARREAU
Conception et réalisation :
Service Statistiques, Etudes et Evaluation
Catherine DORNIC, Brigitte VIGOUROUX.

Contact : statsPDL@pole-emploi.fr

Pôle emploi Pays de la Loire,
1 rue de la Cale Crucy - CS 67910
44179 NANTES Cedex 4

www.pole-emploi.org
www.observatoire-emploi-paysdelaloire.fr

