



Libre de diffusion sous réserve de mention de la source « Pôle emploi Pays de la Loire »

LA DEMANDE D'EMPLOI (Catégorie A)

LES CHIFFRES CLES

CA de la Région Nazairienne et de l'Estuaire (Carene)

DEFM
Cat A Evolution
annuelle

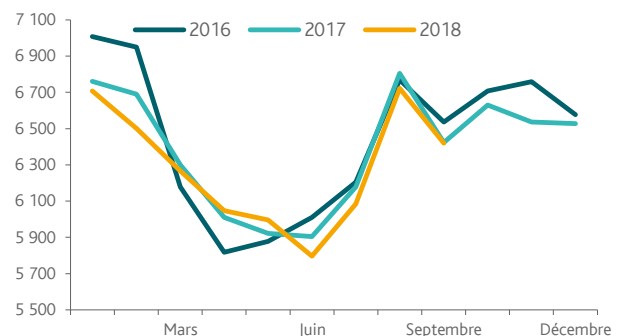
CA de la Région Nazairienne et de l'Estuaire (Carene)	6 419	-0,1%
Dépt 44	64 193	0,2%
Pays de la Loire	166 164	-0,5%
Poids de la CC/dpt	10,0%	



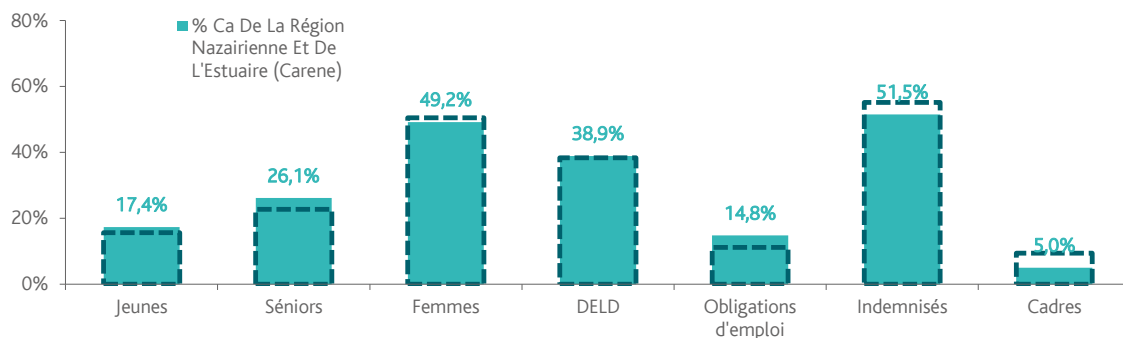
Volume	3 259	3 160
Poids	50,8%	49,2%
Evo. annuelle	-1,0%	0,9%

EVOLUTION DE LA DEMANDE D'EMPLOI

	DEFM Cat A	Poids	Evolution annuelle
Hommes	3 259	50,8%	-1,0%
- 25 ans	618	9,6%	2,8%
25-49 ans	1 804	28,1%	-3,2%
50 ans et +	837	13,0%	1,1%
Femmes	3 160	49,2%	0,9%
- 25 ans	498	7,8%	-6,2%
25-49 ans	1 821	28,4%	1,8%
50 ans et +	841	13,1%	3,7%
- 25 ans	1 116	17,4%	-1,4%
25-49 ans	3 625	56,5%	-0,8%
50 ans et +	1 678	26,1%	2,4%
TOTAL	6 419	100,0%	-0,1%



REPARTITION DE LA DEMANDE D'EMPLOI PAR PUBLICS



Evolution annuelle

CA de la Région Nazairienne et de l'Estuaire (Carene)	-1,4%	2,4%	0,9%	6,7%	-4,1%	2,5%	11,4%
Dépt 44	0,0%	-0,4%	1,2%	4,3%	-6,5%	3,7%	5,5%

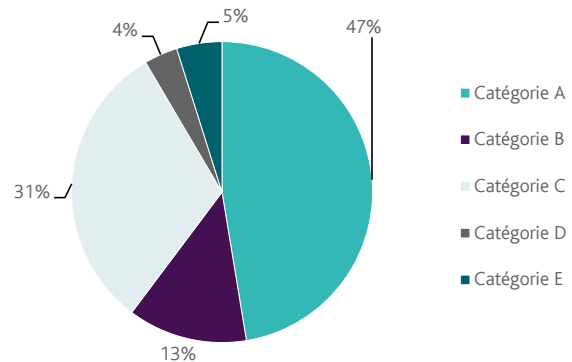
* Suite à la mise en place du nouveau dispositif "Prime d'Activité" au 01/01/2016 nous n'affichons plus les données RSA.



CA de la Région Nazairienne et de l'Estuaire (Carene)

LES CATEGORIES DE DEMANDEURS D'EMPLOI

	DEFM septembre 2018	Poids	Evolution annuelle
Catégorie A	6 419	47,4%	-0,1%
Catégorie B	1 739	12,8%	0,8%
Catégorie C	4 237	31,3%	4,6%
Catégorie D	488	3,6%	8,2%
Catégorie E	659	4,9%	-15,5%
TOTAL	13 542	100,0%	0,8%



LES 15 METIERS LES PLUS RECHERCHES PAR LES DE

	Hommes	Femmes	Total	Poids (métier / total des métiers)
K2204 Nettoyage de locaux	54	184	238	4,0%
K1303 Assistance auprès d'enfants	NC	NC	208	3,5%
N1103 Magasinage et préparation de commandes	114	37	151	2,6%
K1304 Services domestiques	NC	NC	140	2,4%
D1507 Mise en rayon libre-service	58	73	131	2,2%
J1301 Personnel polyvalent des services hospitaliers	10	119	129	2,2%
D1214 Vente en habillement et accessoires de la personne	14	114	128	2,2%
N1105 Manutention manuelle de charges	121	6	127	2,1%
M1607 Secrétariat	NC	NC	123	2,1%
H2901 Ajustement et montage de fabrication	91	21	112	1,9%
A1203 Entretien des espaces verts	92	7	99	1,7%
F1606 Peinture en bâtiment	85	12	97	1,6%
D1505 Personnel de caisse	8	87	95	1,6%
M1601 Accueil et renseignements	9	78	87	1,5%
K1302 Assistance auprès d'adultes	NC	NC	86	1,5%

NC : données non communiquées en raison du secret statistique (< à 5)

DEMANDES D'EMPLOI ENTREES ET SORTIES

	Demandes enregistrées		Demandes sorties		
	Cumul 12 mois	Evol. Ann. Cum.	Cumul 12 mois	Evol. Ann. Cum.	
dont :	13 715	-1,2%	13 441	-1,1%	dont :
licenciements économiques	90	13,9%	6 117	9,9%	absences au contrôle
autres licenciements	890	-0,9%	2 543	-2,9%	reprises emploi signalées
démissions	562	15,2%	1 515	-20,5%	entrées en stage formation
fins de CDD	2 862	1,8%	1 247	9,7%	arrêts de recherche
fins de mission d'intérim	1 784	23,4%	1 118	-15,8%	radiations administratives
premières entrées	1 173	1,6%	901	-13,4%	autres cas
reprises d'activité	2 311	-11,9%			
autres cas	4 043	-8,3%			



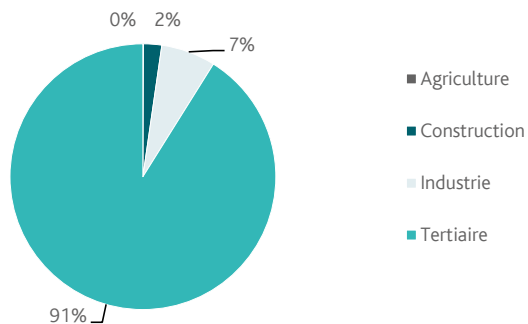
L'OFFRE D'EMPLOI

LES CHIFFRES CLES

CA de la Région Nazairienne et de l'Estuaire (Carene)

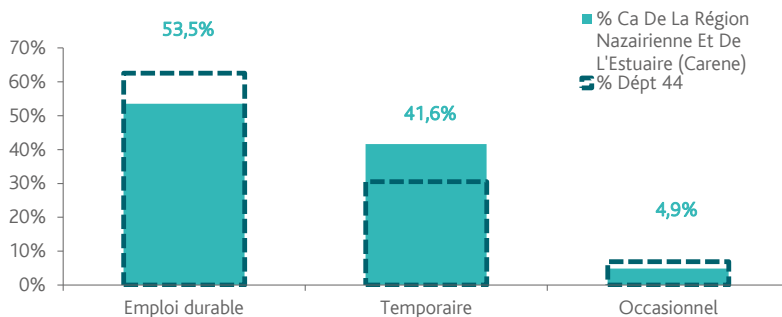
	Nombre	Evolution annuelle	Cumul 12 mois	Evolution annuelle cumulée
OEE Ca De La Région Nazairienne Et De L'Estuaire (Carene)	704	13,5% ↗	10 250	23,7% ↗
OEE Dépt 44	7 942	-7,7% ↘	108 252	8,5% ↗
OEE Pays de la Loire	18 699	-5,2% ↘	234 232	6,1% ↗
Poids de la CC dans le dépt	8,9%		9,5%	

REPARTITION DE L'OFFRE D'EMPLOI PAR SECTEUR D'ACTIVITE



OEE	septembre 2018	Cumul 12 mois	Evol. Annuelle Cumulée
Agriculture	1	7	16,7%
Construction	28	227	1,8%
Industrie	77	678	-20,4%
Tertiaire	598	9 338	29,6%
TOTAL	704	10 250	23,7%

REPARTITION DE L'OFFRE D'EMPLOI PAR TYPE D'OFFRE



Evolution annuelle cumulée - septembre 2018

OEE	Ca De La Région Nazairienne Et De L'Estuaire (Carene)	Dépt 44
Durable	38,9%	23,3%
Temporaire	10,4%	-36,0%
Occasionnel	5,7%	-0,2%

Source : Pôle emploi - Persee

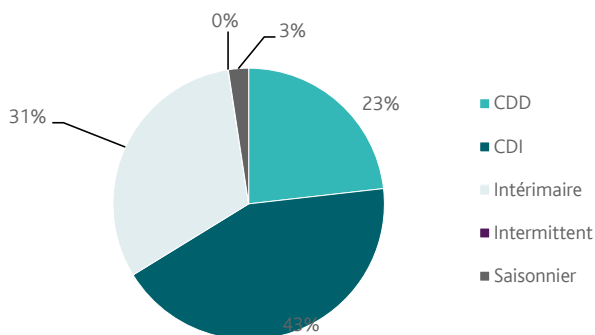
Emploi durable : Offres d'emploi enregistrées à Pôle emploi, correspondants à des contrats d'une durée supérieure à 6 mois.

Emploi temporaire : Offres d'emploi enregistrées à Pôle emploi, correspondants à des contrats d'une durée comprise entre 1 et 6 mois.

Emploi occasionnel : Offres d'emploi enregistrées à Pôle emploi, correspondants à des contrats d'une durée inférieure à

CA de la Région Nazairienne et de l'Estuaire
(Carene)

REPARTITION DE L'OFFRE D'EMPLOI PAR TYPE DE CONTRAT DE TRAVAIL



	septembre 2018	Cumul 12 mois	Evol. Annuelle Cumulée
CDD	173	2 378	-3,7%
CDI	353	4 410	47,0%
Intérimaire	172	3 211	26,5%
Intermittent		5	25,0%
Saisonnier	6	246	-9,6%
TOTAL	704	10 250	23,7%

LES 15 METIERS LES PLUS RECHERCHES PAR LES EMPLOYEURS

Offres d'Emploi Enregistrées	De octobre 2017 à septembre 2018	Poids (métier / total des métiers)
G1603 Personnel polyvalent en restauration	922	9,0%
D1507 Mise en rayon libre-service	897	8,8%
G1803 Service en restauration	243	2,4%
G1602 Personnel de cuisine	233	2,3%
M1601 Accueil et renseignements	228	2,2%
N4101 Cond. de transport de marchandises sur longue distance	219	2,1%
N1103 Magasinage et préparation de commandes	218	2,1%
H2206 Réalisation de menuiserie bois et tonnellerie	211	2,1%
K2204 Nettoyage de locaux	209	2,0%
H2901 Ajustement et montage de fabrication	204	2,0%
K1303 Assistance auprès d'enfants	188	1,8%
K1302 Assistance auprès d'adultes	175	1,7%
H2913 Soudage manuel	150	1,5%
H2602 Câblage électrique et électromécanique	142	1,4%
F1604 Montage d'agencements	133	1,3%

Source : Pôle emploi - Persee

Directeur de publication :
Alain MAUNY
Directeur de la rédaction :
Josette BARREAUD
Conception et réalisation :
Service Statistiques, Etudes et Evaluation
Catherine DORNIC, Brigitte VIGOUROUX.

Contact : statsPDL@pole-emploi.fr

Pôle emploi Pays de la Loire,
1 rue de la Cale Crucy - CS 67910
44179 NANTES Cedex 4

www.pole-emploi.org
www.observatoire-emploi-paysdelaloire.fr

