



Libre de diffusion sous réserve de mention de la source « Pôle emploi Pays de la Loire »

## LA DEMANDE D'EMPLOI (Catégorie A)

### LES CHIFFRES CLES

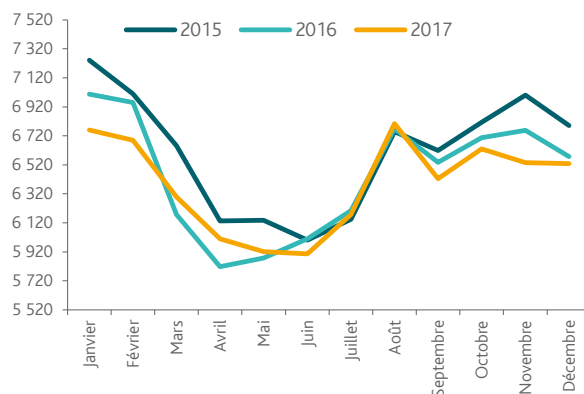
	DEFM Cat A	Evolution annuelle
CA de la Région Nazairienne et de l'Estuaire (Carene)	<b>6 528</b>	<b>-0,7%</b>
Dépt 44	63 988	0,0%
Pays de la Loire	170 313	-1,0%
Poids de la CC/dpt	<b>10,2%</b>	

### CA de la Région Nazairienne et de l'Estuaire (Carene)

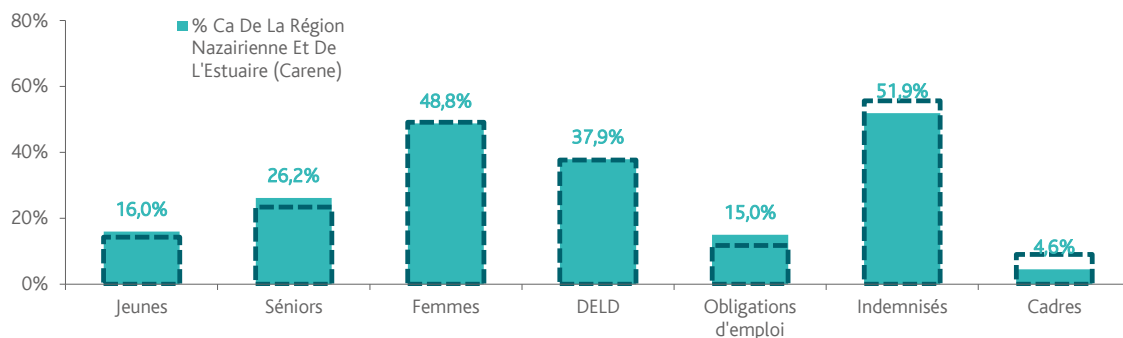
	Homme	Femme
Volume	<b>3 341</b>	<b>3 187</b>
Poids	<b>51,2%</b>	<b>48,8%</b>
Evo. annuelle	<b>-4,2%</b>	<b>3,1%</b>

### EVOLUTION DE LA DEMANDE D'EMPLOI

	DEFM Cat A	Poids	Evolution annuelle
<b>Hommes</b>	<b>3 341</b>	51,2%	-4,2%
- 25 ans	551	8,4%	-10,7%
25-49 ans	1 927	29,5%	-4,7%
50 ans et +	863	13,2%	1,9%
<b>Femmes</b>	<b>3 187</b>	48,8%	3,1%
- 25 ans	492	7,5%	-4,3%
25-49 ans	1 847	28,3%	3,6%
50 ans et +	848	13,0%	6,8%
- 25 ans	<b>1 043</b>	16,0%	-7,8%
25-49 ans	<b>3 774</b>	57,8%	-0,8%
50 ans et +	<b>1 711</b>	26,2%	4,3%
<b>TOTAL</b>	<b>6 528</b>	100,0%	<b>-0,7%</b>



### REPARTITION DE LA DEMANDE D'EMPLOI PAR PUBLICS



#### Evolution annuelle

	Jeunes	Séniors	Femmes	DELD	Obligations d'emploi	Indemnités	Cadres
CA de la Région Nazairienne et de l'Estuaire (Carene)	-7,8%	4,3%	3,1%	0,9%	-1,1%	-3,2%	-8,9%
Dépt 44	-6,1%	2,6%	2,1%	0,5%	-4,0%	1,3%	0,0%

\* Suite à la mise en place du nouveau dispositif "Prime d'Activité" au 01/01/2016 nous n'affichons plus les donnés RSA.

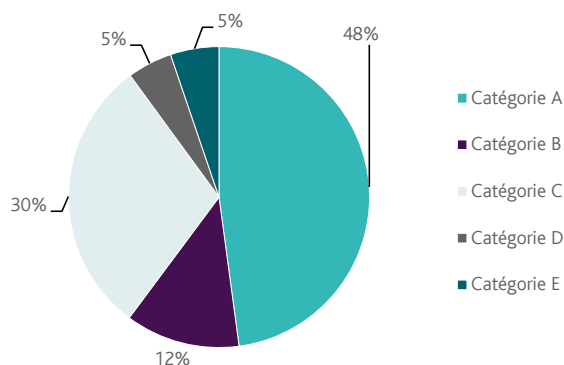
Source : Pôle emploi - Persee



## CA de la Région Nazairienne et de l'Estuaire (Carene)

### LES CATEGORIES DE DEMANDEURS D'EMPLOI

	DEFM décembre 2017	Poids	Evolution annuelle
Catégorie A	6 528	47,9%	-0,7%
Catégorie B	1 679	12,3%	1,7%
Catégorie C	4 062	29,8%	11,7%
Catégorie D	658	4,8%	-16,1%
Catégorie E	711	5,2%	-10,2%
<b>TOTAL</b>	<b>13 638</b>	<b>100,0%</b>	<b>1,5%</b>



### LES 15 METIERS LES PLUS RECHERCHES PAR LES DE

	Hommes	Femmes	Total	Poids (métier / total des métiers)
K2204 Nettoyage de locaux	65	195	260	4,0%
K1303 Assistance auprès d'enfants	NC	NC	199	3,1%
N1103 Magasinage et préparation de commandes	139	41	180	2,8%
D1214 Vente en habillement et accessoires de la personne	17	139	156	2,4%
K1304 Services domestiques	NC	NC	154	2,4%
D1507 Mise en rayon libre-service	68	78	146	2,2%
J1301 Personnel polyvalent des services hospitaliers	14	120	134	2,1%
N1105 Manutention manuelle de charges	122	5	127	2,0%
M1607 Secrétariat	NC	NC	123	1,9%
G1602 Personnel de cuisine	76	31	107	1,6%
G1803 Service en restauration	27	78	105	1,6%
A1203 Entretien des espaces verts	91	11	102	1,6%
M1601 Accueil et renseignements	8	94	102	1,6%
K1302 Assistance auprès d'adultes	NC	NC	97	1,5%
F1606 Peinture en bâtiment	75	21	96	1,5%

NC : données non communiquées en raison du secret statistique (< à 5)

### DEMANDES D'EMPLOI ENTREES ET SORTIES

	Demandes enregistrées		Demandes sorties		
	Cumul 12 mois	Evol. Ann. Cum.	Cumul 12 mois	Evol. Ann. Cum.	
<b>dont :</b>	<b>13 933</b>	<b>1,7%</b>	<b>13 514</b>	<b>-1,8%</b>	<b>dont :</b>
licenciements économiques	86	11,7%	5 633	-3,3%	absences au contrôle
autres licenciements	881	-5,2%	2 650	6,8%	reprises emploi signalées
démissions	496	19,5%	1 832	-0,2%	entrées en stage formation
fins de CDD	2 936	10,3%	1 164	-0,5%	arrêts de recherche
fins de mission d'intérim	1 495	2,2%	1 250	-8,2%	radiations administratives
premières entrées	1 122	-2,3%	985	-9,8%	autres cas
reprises d'activité	2 651	18,9%			
autres cas	4 266	-11,0%			



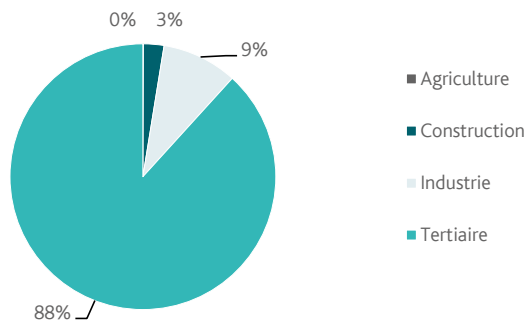
## L'OFFRE D'EMPLOI

### LES CHIFFRES CLES

### CA de la Région Nazairienne et de l'Estuaire (Carene)

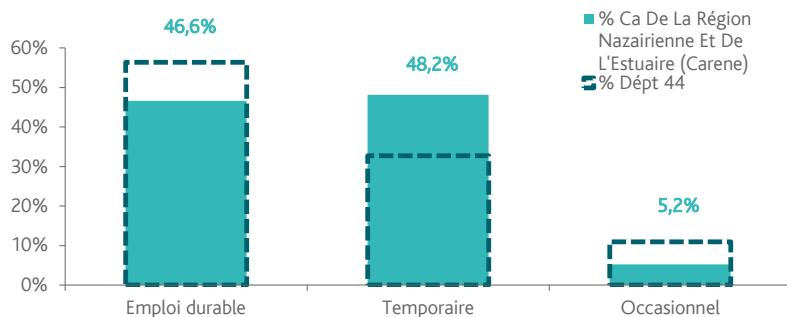
	Nombre	Evolution annuelle	Cumul 12 mois	Evolution annuelle cumulée
OEE Ca De La Région Nazairienne Et De L'Estuaire (Carene)	556	1,3% ↗	8 556	18,5% ↗
OEE Dépt 44	6 753	5,8% ↗	103 067	20,6% ↗
OEE Pays de la Loire	14 453	2,3% ↗	227 124	21,9% ↗
Poids de la CC dans le dépt	8,2%		8,3%	

### REPARTITION DE L'OFFRE D'EMPLOI PAR SECTEUR D'ACTIVITE



OEE	décembre 2017	Cumul 12 mois	Evol. Annuelle Cumulée
Agriculture		5	-28,6%
Construction	2	214	-7,0%
Industrie	52	785	22,7%
Tertiaire	502	7 552	19,1%
<b>TOTAL</b>	<b>556</b>	<b>8 556</b>	<b>18,5%</b>

### REPARTITION DE L'OFFRE D'EMPLOI PAR TYPE D'OFFRE



#### Evolution annuelle cumulée - décembre 2017

OEE	Ca De La Région Nazairienne Et De L'Estuaire (Carene)	Dépt 44
Durable	36,6%	32,7%
Temporaire	11,6%	-8,1%
Occasionnel	-26,4%	14,7%

Source : Pôle emploi - Persee

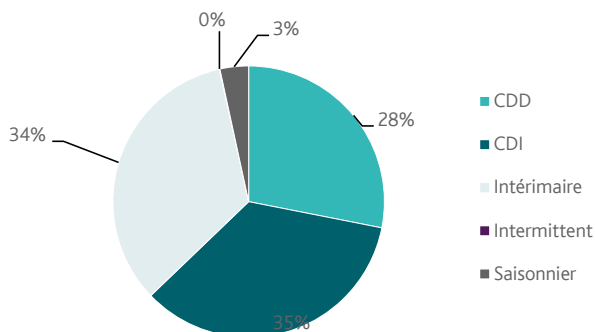
**Emploi durable** : Offres d'emploi enregistrées à Pôle emploi, correspondants à des contrats d'une durée supérieure à 6 mois.

**Emploi temporaire** : Offres d'emploi enregistrées à Pôle emploi, correspondants à des contrats d'une durée comprise entre 1 et 6 mois.

**Emploi occasionnel** : Offres d'emploi enregistrées à Pôle emploi, correspondants à des contrats d'une durée inférieure à

CA de la Région Nazairienne et de l'Estuaire  
(Carene)

## REPARTITION DE L'OFFRE D'EMPLOI PAR TYPE DE CONTRAT DE TRAVAIL



	décembre 2017	Cumul 12 mois	Evol. Annuelle Cumulée
CDD	151	2 404	-4,6%
CDI	153	2 971	48,6%
Intérimaire	243	2 883	19,3%
Intermittent	1	7	
Saisonnier	8	291	3,2%
<b>TOTAL</b>	<b>556</b>	<b>8 556</b>	<b>18,5%</b>

## LES 15 METIERS LES PLUS RECHERCHES PAR LES EMPLOYEURS

Offres d'Emploi Enregistrées	De janvier 2017 à décembre 2017	Poids (métier / total des métiers)
N1103 Magasinage et préparation de commandes	597	7,0%
H2901 Ajustement et montage de fabrication	258	3,0%
G1602 Personnel de cuisine	246	2,9%
G1803 Service en restauration	242	2,8%
N4101 Cond. de transport de marchandises sur longue distance	210	2,5%
K1302 Assistance auprès d'adultes	206	2,4%
H2913 Soudage manuel	196	2,3%
K2204 Nettoyage de locaux	187	2,2%
H2602 Câblage électrique et électromécanique	166	1,9%
H2206 Réalisation de menuiserie bois et tonnellerie	164	1,9%
K1303 Assistance auprès d'enfants	159	1,9%
D1507 Mise en rayon libre-service	132	1,5%
H2902 Chaudronnerie - tôlerie	122	1,4%
F1603 Installation d'équipements sanitaires et thermiques	115	1,3%
F1604 Montage d'agencements	115	1,3%

Source : Pôle emploi - Persee

Directeur de publication :  
Alain MAUNY  
Directeur de la rédaction :  
Josette BARREAUD  
Conception et réalisation :  
Service Statistiques, Etudes et Evaluation  
Catherine DORNIC, Brigitte VIGOUROUX.

Contact : statsPDL@pole-emploi.fr

Pôle emploi Pays de la Loire  
1 rue de la Cale Crucy - CS 67910  
44179 NANTES Cedex 4

[www.pole-emploi.org](http://www.pole-emploi.org)  
[www.observatoire-emploi-paysdelaloire.fr](http://www.observatoire-emploi-paysdelaloire.fr)

