





Libre de diffusion sous réserve de mention de la source « Pôle emploi Pays de la Loire »

LA DEMANDE D'EMPLOI (Catégorie A)

LES CHIFFRES CLES

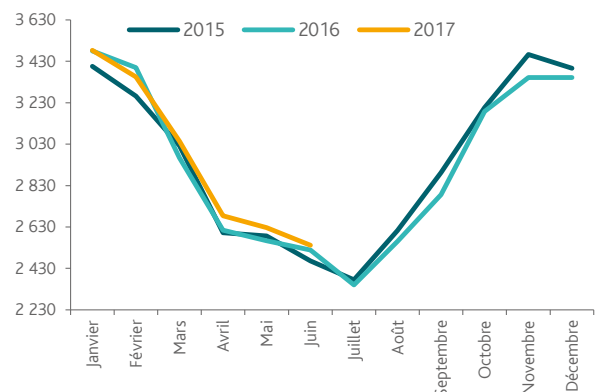
	DEFM Cat A	Evolution annuelle
CA de la Presqu'île de Guérande Atlantique (Cap Atlantique)	2 542	0,9%
Dépt 44	57 847	-2,3%
Pays de la Loire	154 008	-2,8%
Poids de la CC/dpt	4,4%	

CA de la Presqu'île de Guérande Atlantique (Cap Atlantique)

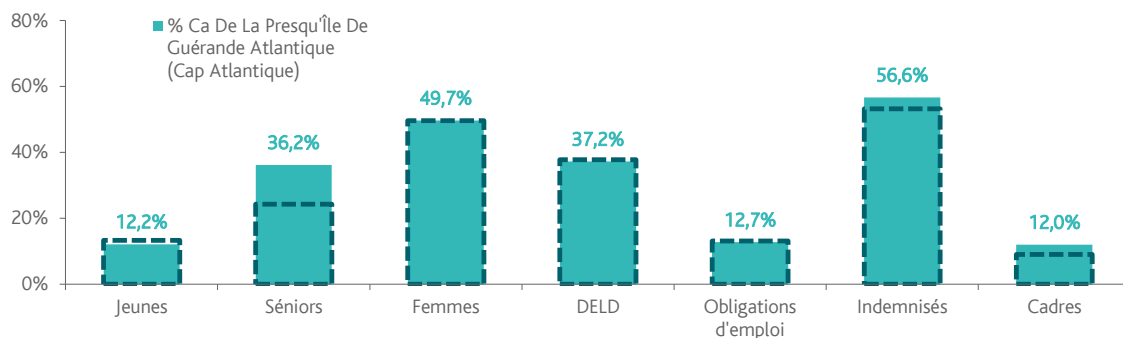
		
Volume	1 279	1 263
Poids	50,3%	49,7%
Evo. annuelle	6,4%	-4,1%

EVOLUTION DE LA DEMANDE D'EMPLOI

	DEFM Cat A	Poids	Evolution annuelle
Hommes	1 279	50,3%	6,4%
- 25 ans	174	6,8%	-7,4%
25-49 ans	667	26,2%	3,7%
50 ans et +	438	17,2%	18,1%
Femmes	1 263	49,7%	-4,1%
- 25 ans	135	5,3%	-20,6%
25-49 ans	646	25,4%	-3,6%
50 ans et +	482	19,0%	1,0%
- 25 ans	309	12,2%	-13,7%
25-49 ans	1 313	51,7%	0,0%
50 ans et +	920	36,2%	8,5%
TOTAL	2 542	100,0%	0,9%



REPARTITION DE LA DEMANDE D'EMPLOI PAR PUBLICS



Evolution annuelle

CA de la Presqu'île de Guérande Atlantique (Cap Atlantique)	-13,7%	8,5%	-4,1%	-2,2%	-6,4%	4,7%	7,8%
Dépt 44	-12,2%	3,0%	-0,8%	-5,2%	-3,6%	-0,2%	1,8%

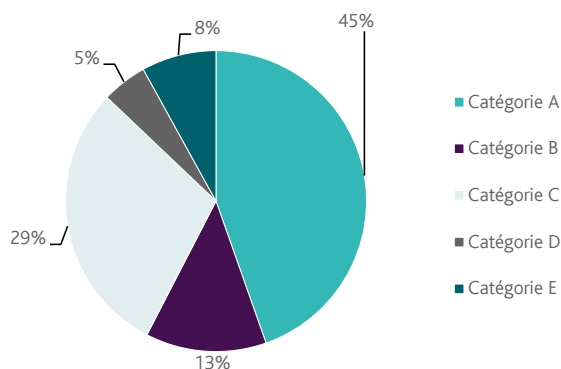
* Suite à la mise en place du nouveau dispositif "Prime d'Activité" au 01/01/2016 nous n'affichons plus les données RSA.



CA de la Presqu'île de Guérande Atlantique (Cap Atlantique)

LES CATEGORIES DE DEMANDEURS D'EMPLOI

	DEFM juin 2017	Poids	Evolution annuelle
Catégorie A	2 542	44,6%	0,9%
Catégorie B	740	13,0%	1,9%
Catégorie C	1 682	29,5%	11,8%
Catégorie D	278	4,9%	-13,1%
Catégorie E	457	8,0%	-8,0%
TOTAL	5 699	100,0%	2,4%



LES 15 METIERS LES PLUS RECHERCHES PAR LES DE

	Hommes	Femmes	Total	Poids (métier / total des métiers)
D1214 Vente en habillement et accessoires de la personne	11	79	90	3,6%
G1602 Personnel de cuisine	54	14	68	2,7%
M1607 Secrétariat	NC	NC	63	2,5%
K1303 Assistance auprès d'enfants	NC	NC	61	2,4%
K1304 Services domestiques	NC	NC	52	2,1%
D1401 Assistanat commercial	7	43	50	2,0%
M1203 Comptabilité	5	38	43	1,7%
A1203 Entretien des espaces verts	NC	NC	41	1,6%
G1803 Service en restauration	12	29	41	1,6%
D1106 Vente en alimentation	7	33	40	1,6%
D1507 Mise en rayon libre-service	13	26	39	1,5%
D1402 Relation commerciale grands comptes et entreprises	27	9	36	1,4%
I1203 Maintenance des bâtiments et des locaux	NC	NC	35	1,4%
K2204 Nettoyage de locaux	10	25	35	1,4%
G1605 Plonge en restauration	19	15	34	1,3%

NC : données non communiquées en raison du secret statistique (< à 5)

DEMANDES D'EMPLOI ENTREES ET SORTIES

	Demandes enregistrées		Demandes sorties		
	Cumul 12 mois	Evol. Ann. Cum.	Cumul 12 mois	Evol. Ann. Cum.	
dont :	6 152	5,9%	5 914	6,3%	dont :
licenciements économiques	75	7,1%	2 253	0,6%	absences au contrôle
autres licenciements	454	5,3%	1 573	6,1%	reprises emploi signalées
démissions	188	0,5%	823	31,3%	entrées en stage formation
fins de CDD	1 846	-2,3%	528	-0,9%	arrêts de recherche
fins de mission d'intérim	267	10,3%	363	9,0%	radiations administratives
premières entrées	370	62,3%	374	6,9%	autres cas
reprises d'activité	1 032	62,3%			
autres cas	1 920	-10,0%			



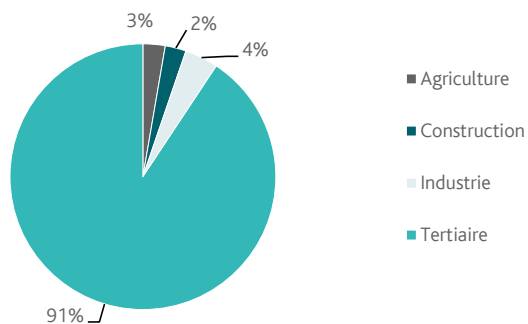
L'OFFRE D'EMPLOI

LES CHIFFRES CLES

CA de la Presqu'île de Guérande Atlantique (Cap Atlantique)

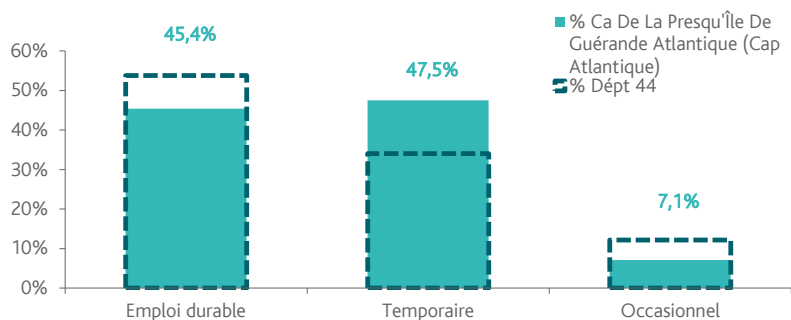
	Nombre	Evolution annuelle	Cumul 12 mois	Evolution annuelle cumulée
OEE Ca De La Presqu'île De Guérande Atlantique (Cap Atlantique)	365	16,2% ↗	3 886	13,6% ↗
OEE Dépt 44	10 350	35,4% ↗	94 180	17,6% ↗
OEE Pays de la Loire	22 263	31,1% ↗	208 973	19,9% ↗
Poids de la CC dans le dépt	3,5%		4,1%	

REPARTITION DE L'OFFRE D'EMPLOI PAR SECTEUR D'ACTIVITE



OEE	juin 2017	Cumul 12 mois	Evol. Annuelle Cumulée
Agriculture	4	105	150,0%
Construction	10	99	7,6%
Industrie	13	158	0,6%
Tertiaire	338	3 524	12,6%
TOTAL	365	3 886	13,6%

REPARTITION DE L'OFFRE D'EMPLOI PAR TYPE D'OFFRE



OEE	Evolution annuelle cumulée - juin 2017	
	Ca De La Presqu'île De Guérande Atlantique (Cap Atlantique)	Dépt 44
Durable	20,5%	24,9%
Temporaire	5,7%	-3,1%
Occasionnel	31,1%	15,7%

Source : Pôle emploi - Persee

Emploi durable : Offres d'emploi enregistrées à Pôle emploi, correspondants à des contrats d'une durée supérieure à 6 mois.

Emploi temporaire : Offres d'emploi enregistrées à Pôle emploi, correspondants à des contrats d'une durée comprise entre 1 et 6 mois.

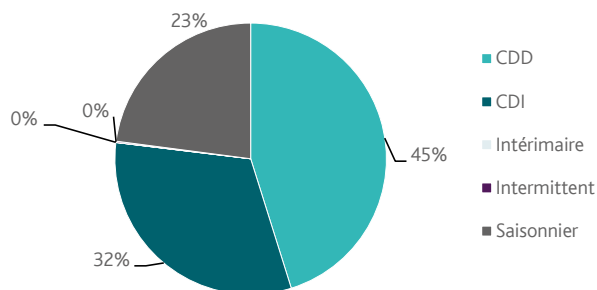
Emploi occasionnel : Offres d'emploi enregistrées à Pôle emploi, correspondants à des contrats d'une durée inférieure à



30 JUIN 2017 (DONNEES BRUTES)

CDD de la Région de Grand Ouest (Cap Atlantique)

REPARTITION DE L'OFFRE D'EMPLOI PAR TYPE DE CONTRAT DE TRAVAIL



	juin 2017	Cumul 12 mois	Evol. Annuelle Cumulée
CDD	156	1 755	21,1%
CDI	97	1 234	35,6%
Intérimaire			
Intermittent		6	20,0%
Saisonnier	112	891	-15,7%
TOTAL	365	3 886	13,6%

LES 15 METIERS LES PLUS RECHERCHES PAR LES EMPLOYEURS

Offres d'Emploi Enregistrées	De juillet 2016 à juin 2017	Poids (métier / total des métiers)
G1602 Personnel de cuisine	387	10,0%
G1803 Service en restauration	372	9,6%
G1605 Plonge en restauration	174	4,5%
N4102 Conduite de transport de particuliers	169	4,3%
K1302 Assistance auprès d'adultes	126	3,2%
G1501 Personnel d'étage	110	2,8%
J1501 Soins d'hygiène, de confort du patient	107	2,8%
D1106 Vente en alimentation	104	2,7%
G1703 Réception en hôtellerie	94	2,4%
G1203 Animation de loisirs auprès d'enfants ou d'adolescents	92	2,4%
G1801 Café, bar brasserie	80	2,1%
D1212 Vente en décoration et équipement du foyer	79	2,0%
K2201 Blanchisserie industrielle	79	2,0%
G1604 Fabrication de crêpes ou pizzas	73	1,9%
G1603 Personnel polyvalent en restauration	70	1,8%

Source : Pôle emploi - Persee

Directeur de publication :
Alain MAUNY
Directeur de la rédaction :
Josette BARREAU
Conception et réalisation :
Service Statistiques, Etudes et Evaluation
Catherine DORNIC, Brigitte VIGOUROUX.

Contact : statsPDL@pole-emploi.fr

Pôle emploi Pays de la Loire
1 rue de la Cale Crucy - CS 67910
44179 NANTES Cedex 4

www.pole-emploi.org
www.observatoire-emploi-paysdelaloire.fr

