



# DONNEES REPERES

## COMMUNAUTES DE COMMUNES

### SITUATION AU 31 MARS 2017



pôle emploi

Libre de diffusion sous réserve de mention de la source « Pôle emploi Pays de la Loire »

#### LES CHIFFRES CLES

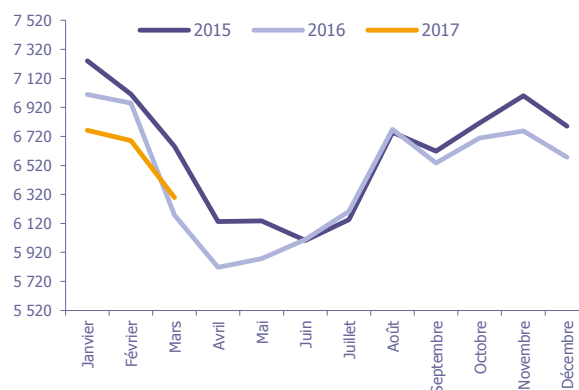
	DEFM Cat A	Evolution annuelle
CA de la Région Nazairienne et de l'Estuaire (Carene)	<b>6 299</b>	<b>2,0%</b>
Dépt 44	<b>62 056</b>	<b>-1,9%</b>
Pays de la Loire	<b>167 309</b>	<b>-2,3%</b>
Poids de la CC/dpt	<b>10,2%</b>	

#### CA de la Région Nazairienne et de l'Estuaire (Carene)

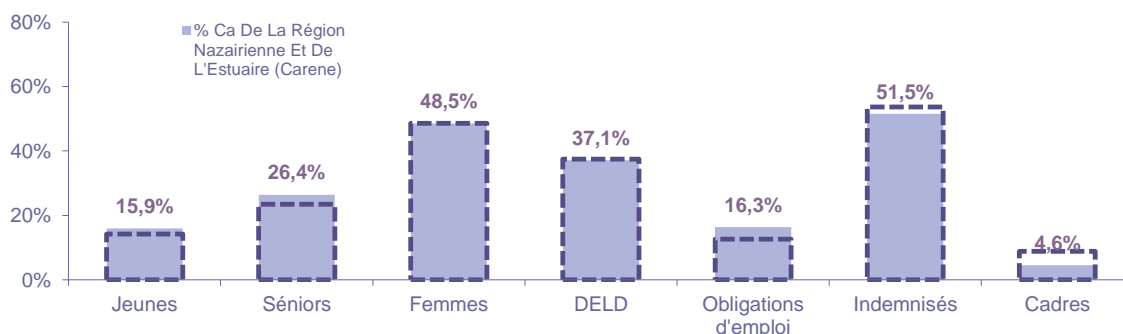
	Volume	Poids	Evo. annuelle
Hommes	<b>3 241</b>	<b>51,5%</b>	<b>1,6%</b>
Femmes	<b>3 058</b>	<b>48,5%</b>	<b>2,4%</b>

#### EVOLUTION DE LA DEMANDE D'EMPLOI (Catégorie A)

	DEFM Cat A	Poids	Evolution annuelle
<b>Hommes</b>	<b>3 241</b>	<b>51,5%</b>	<b>1,6%</b>
- 25 ans	523	8,3%	-5,1%
25-49 ans	1 875	29,8%	2,9%
50 ans et +	843	13,4%	3,1%
<b>Femmes</b>	<b>3 058</b>	<b>48,5%</b>	<b>2,4%</b>
- 25 ans	480	7,6%	-6,1%
25-49 ans	1 756	27,9%	1,9%
50 ans et +	822	13,0%	9,3%
- 25 ans	<b>1 003</b>	<b>15,9%</b>	<b>-5,6%</b>
25-49 ans	<b>3 631</b>	<b>57,6%</b>	<b>2,4%</b>
50 ans et +	<b>1 665</b>	<b>26,4%</b>	<b>6,1%</b>
<b>TOTAL</b>	<b>6 299</b>	<b>100,0%</b>	<b>2,0%</b>



#### REPARTITION DE LA DEMANDE D'EMPLOI PAR PUBLICS (Catégorie A)



#### Evolution annuelle

	Jeunes	Séniors	Femmes	DELD	Obligations d'emploi	Indemnités	Cadres
CA de la Région Nazairienne et de l'Estuaire (Carene)	-5,6%	6,1%	2,4%	-6,7%	0,2%	7,5%	-13,0%
Dépt 44	-9,8%	3,2%	-0,8%	-6,6%	-3,3%	0,7%	-0,8%

\* Suite à la mise en place du nouveau dispositif "Prime d'Activité" au 01/01/2016 nous n'affichons plus les données RSA.

Source : Pôle emploi - Persee

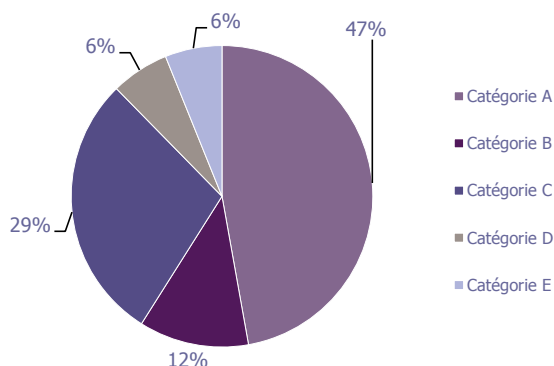
# LA DEMANDE D'EMPLOI

31 MARS 2017 (DONNEES BRUTES)

CA de la Région Nazairienne et de l'Estuaire (Carene)

## LES CATEGORIES DE DEMANDEURS D'EMPLOI

	DEFM mars 2017	Poids	Evolution annuelle
Catégorie A	6 299	47,2%	2,0%
Catégorie B	1 573	11,8%	-5,8%
Catégorie C	3 831	28,7%	4,0%
Catégorie D	832	6,2%	12,6%
Catégorie E	815	6,1%	5,2%
<b>TOTAL</b>	<b>13 350</b>	<b>100,0%</b>	<b>2,4%</b>



## LES 15 METIERS LES PLUS RECHERCHES PAR LES DE (Catégorie A)

	Hommes	Femmes	Total	Poids (métier / total des métiers)
K2204 Nettoyage de locaux	63	228	291	4,6%
K1303 Assistance auprès d'enfants	NC	NC	192	3,1%
D1214 Vente en habillement et accessoires de la personne	14	161	175	2,8%
N1103 Magasinage et préparation de commandes	128	34	162	2,6%
K1304 Services domestiques	NC	NC	156	2,5%
N1105 Manutention manuelle de charges	NC	NC	134	2,1%
D1507 Mise en rayon libre-service	58	75	133	2,1%
J1301 Personnel polyvalent des services hospitaliers	12	119	131	2,1%
G1602 Personnel de cuisine	93	37	130	2,1%
M1607 Secrétariat	NC	NC	116	1,8%
A1203 Entretien des espaces verts	97	10	107	1,7%
F1606 Peinture en bâtiment	89	15	104	1,7%
H2901 Ajustement et montage de fabrication	88	14	102	1,6%
D1505 Personnel de caisse	7	85	92	1,5%
D1106 Vente en alimentation	14	75	89	1,4%

NC : données non communiquées en raison du secret statistique (< à 5)

## DEMANDES D'EMPLOI ENTREES ET SORTIES (Catégorie A)

	Demandes enregistrées			Demandes sorties		
	Cumul 12 mois	Evol. Ann.	Cum.	Cumul 12 mois	Evol. Ann.	Cum.
<b>dont :</b>	<b>14 161</b>	<b>13,8%</b>		<b>14 008</b>	<b>14,3%</b>	<b>dont :</b>
licenciements économiques	83	-2,4%		5 732	4,3%	absences au contrôle
autres licenciements	947	7,1%		2 587	10,9%	reprises emploi signalées
démissions	457	45,1%		2 034	60,0%	entrées en stage formation
fins de CDD	2 721	-3,9%		1 160	10,2%	arrêts de recherche
fins de mission d'intérim	1 522	30,5%		1 406	22,4%	radiations administratives
premières entrées	1 172	37,1%		1 089	14,9%	autres cas
reprises d'activité	2 570	98,5%				
autres cas	4 689	-6,9%				

# LES OFFRES D'EMPLOI

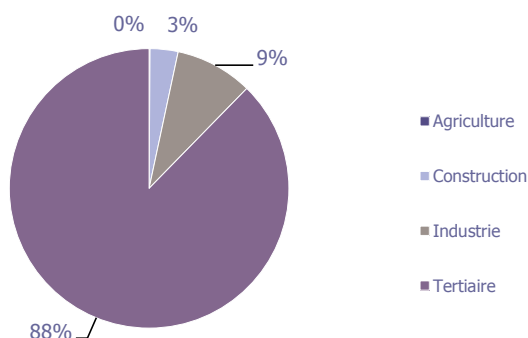
31 MARS 2017 (DONNEES BRUTES)

CA de la Région Nazairienne et de l'Estuaire (Carene)

## LES CHIFFRES CLES

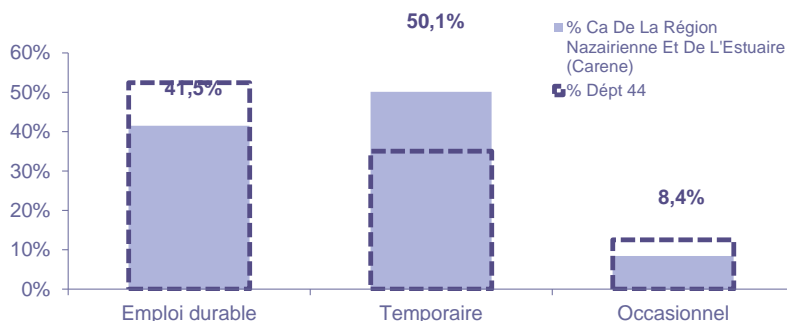
	Nombre	Evolution annuelle	Cumul 12 mois	Evolution annuelle cumulée
OEE Ca De La Région Nazairienne Et De L'Estuaire (Carene)	<b>872</b>	<b>0,5%</b> ↗	<b>7 395</b>	<b>14,2%</b> ↗
OEE Dépt 44	9 534	16,3% ↗	87 872	11,4% ↗
OEE Pays de la Loire	22 137	23,1% ↗	196 212	15,2% ↗
Poids de la CC dans le dépt	<b>9,1%</b>		<b>8,4%</b>	

## REPARTITION DE L'OFFRE D'EMPLOI PAR SECTEUR D'ACTIVITE



OEE	mars 2017	Cumul 12 mois	Evol. Annuelle Cumulée
Agriculture	1	8	
Construction	20	239	64,8%
Industrie	90	664	41,3%
Tertiaire	761	6 484	10,7%
<b>TOTAL</b>	<b>872</b>	<b>7 395</b>	<b>14,2%</b>

## REPARTITION DE L'OFFRE D'EMPLOI PAR TYPE D'OFFRE



OEE	Evolution annuelle cumulée - mars 2017	
	Ca De La Région Nazairienne Et De L'Estuaire (Carene)	Dépt 44
Durable	21,6%	15,0%
Temporaire	6,9%	-7,9%
Occasionnel	28,5%	14,8%

Source : Pôle emploi - Persee

**Emploi durable** : Offres d'emploi enregistrées à Pôle emploi, correspondants à des contrats d'une durée supérieure à 6 mois.

**Emploi temporaire** : Offres d'emploi enregistrées à Pôle emploi, correspondants à des contrats d'une durée comprise entre 1 et 6 mois.

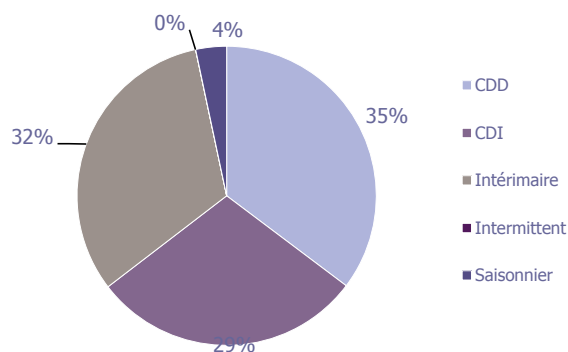
**Emploi occasionnel** : Offres d'emploi enregistrées à Pôle emploi, correspondants à des contrats d'une durée inférieure à un mois.

# LES OFFRES D'EMPLOI

## 31 MARS 2017 (DONNEES BRUTES)

CA de la Région Nazairienne et de l'Estuaire (Carene)

### REPARTITION DE L'OFFRE D'EMPLOI PAR TYPE DE CONTRAT DE TRAVAIL



	mars 2017	Cumul 12 mois	Evol. Annuelle Cumulée
CDD	345	2 608	20,1%
CDI	201	2 168	30,6%
Intérimaire	271	2 372	0,3%
Intermittent		1	-50,0%
Saisonnier	55	246	-10,2%
<b>TOTAL</b>	<b>872</b>	<b>7 395</b>	<b>14,2%</b>

### LES 15 METIERS LES PLUS RECHERCHES PAR LES EMPLOYEURS

Offres d'Emploi Enregistrées	De avril 2016 à mars 2017	Poids (métier / total des métiers)
H2901 Ajustement et montage de fabrication	270	3,7%
N1103 Magasinage et préparation de commandes	244	3,3%
G1602 Personnel de cuisine	237	3,2%
G1803 Service en restauration	219	3,0%
H2913 Soudage manuel	198	2,7%
K2204 Nettoyage de locaux	190	2,6%
K1302 Assistance auprès d'adultes	188	2,5%
H2902 Chaudronnerie - tôlerie	172	2,3%
H2602 Câblage électrique et électromécanique	146	2,0%
K2503 Sécurité et surveillance privées	145	2,0%
H2914 Réalisation et montage en tuyauterie	131	1,8%
K1303 Assistance auprès d'enfants	126	1,7%
N4101 Cond. de transport de marchandises sur longue distance	113	1,5%
H2206 Réalisation de menuiserie bois et tonnellerie	112	1,5%
F1602 Électricité bâtiment	101	1,4%

Source : Pôle emploi - Persee

Directeur de publication :

Alain MAUNY

Directeur de la rédaction :

Josette BARREAUD

Conception et réalisation :

Service Statistiques, Etudes et Evaluation

Catherine DORNIC, Brigitte VIGOUROUX.

Contact : [statsPDL@pole-emploi.fr](mailto:statsPDL@pole-emploi.fr)

[www.observatoire-emploi-paysdelaloire.fr](http://www.observatoire-emploi-paysdelaloire.fr)