



DONNEES REPERES

COMMUNAUTES DE COMMUNES

SITUATION AU 31 DECEMBRE 2016



pôle emploi

Libre de diffusion sous réserve de mention de la source « Pôle emploi Pays de la Loire »

LES CHIFFRES CLES

	DEFM Cat A	Evolution annuelle
CA de la Région Nazairienne et de l'Estuaire (Carene)	6 577	-3,1%
Dépt 44	63 960	-5,3%
Pays de la Loire	171 958	-5,2%
Poids de la CC/dpt	10,3%	

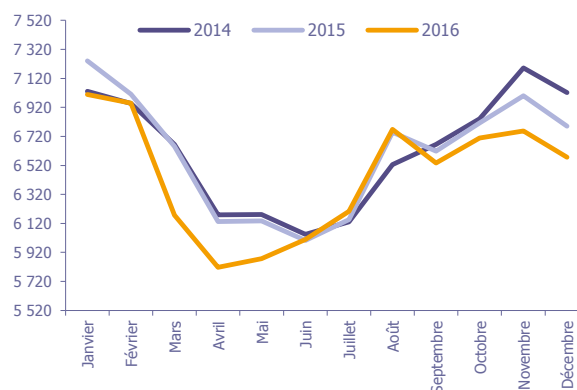
CA de la Région Nazairienne et de l'Estuaire (Carene)



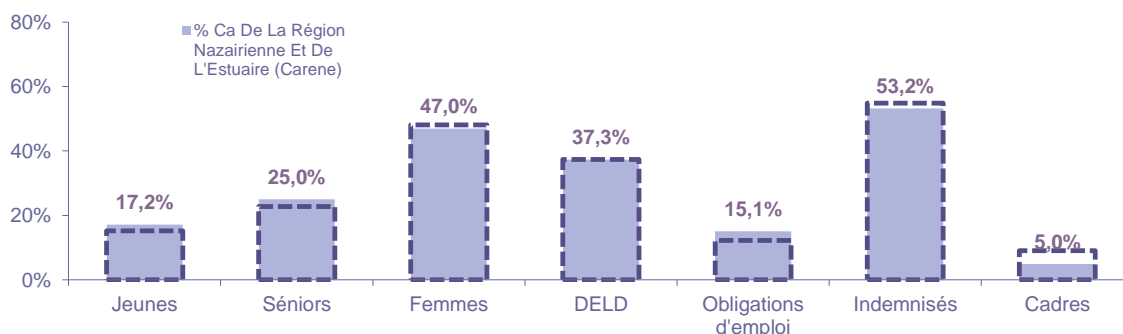
Volume	3 487	3 090
Poids	53,0%	47,0%
Evo. annuelle	-1,6%	-4,8%

EVOLUTION DE LA DEMANDE D'EMPLOI (Catégorie A)

	DEFM Cat A	Poids	Evolution annuelle
Hommes	3 487	53,0%	-1,6%
- 25 ans	617	9,4%	-5,8%
25-49 ans	2 023	30,8%	-1,2%
50 ans et +	847	12,9%	0,6%
Femmes	3 090	47,0%	-4,8%
- 25 ans	514	7,8%	-12,7%
25-49 ans	1 782	27,1%	-6,7%
50 ans et +	794	12,1%	6,3%
- 25 ans	1 131	17,2%	-9,1%
25-49 ans	3 805	57,9%	-3,8%
50 ans et +	1 641	25,0%	3,3%
TOTAL	6 577	100,0%	-3,1%



REPARTITION DE LA DEMANDE D'EMPLOI PAR PUBLICS (Catégorie A)



Evolution annuelle

CA de la Région Nazairienne et de l'Estuaire (Carene)	-9,1%	3,3%	-4,8%	-8,4%	-6,5%	0,0%	0,9%
Dépt 44	-14,3%	0,8%	-4,7%	-7,4%	-5,1%	-2,2%	-2,5%

* Suite à la mise en place du nouveau dispositif "Prime d'Activité" au 01/01/2016 nous n'affichons plus les données RSA.

Source : Pôle emploi - Persee

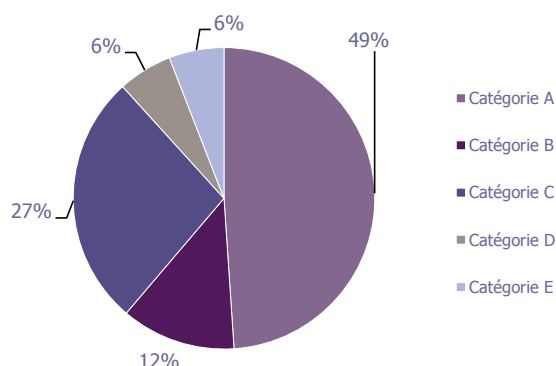
LA DEMANDE D'EMPLOI

31 DECEMBRE 2016 (DONNEES BRUTES)

CA de la Région Nazairienne et de l'Estuaire (Carene)

LES CATEGORIES DE DEMANDEURS D'EMPLOI

	DEFM décembre 2016	Poids	Evolution annuelle
Catégorie A	6 577	48,9%	-3,1%
Catégorie B	1 651	12,3%	0,7%
Catégorie C	3 636	27,1%	3,8%
Catégorie D	784	5,8%	16,1%
Catégorie E	792	5,9%	4,5%
TOTAL	13 440	100,0%	0,6%



LES 15 METIERS LES PLUS RECHERCHES PAR LES DE (Catégorie A)

	Hommes	Femmes	Total	Poids (métier / total des métiers)
K2204 Nettoyage de locaux	66	239	305	4,7%
K1303 Assistance auprès d'enfants	NC	NC	187	2,9%
D1214 Vente en habillement et accessoires de la personne	14	158	172	2,6%
N1103 Magasinage et préparation de commandes	132	38	170	2,6%
K1304 Services domestiques	5	145	150	2,3%
D1507 Mise en rayon libre-service	65	77	142	2,2%
G1602 Personnel de cuisine	101	31	132	2,0%
N1105 Manutention manuelle de charges	NC	NC	132	2,0%
J1301 Personnel polyvalent des services hospitaliers	11	112	123	1,9%
H2901 Ajustement et montage de fabrication	103	14	117	1,8%
M1607 Secrétariat	NC	NC	117	1,8%
A1203 Entretien des espaces verts	101	11	112	1,7%
F1606 Peinture en bâtiment	89	18	107	1,6%
G1803 Service en restauration	25	72	97	1,5%
D1106 Vente en alimentation	12	82	94	1,4%

NC : données non communiquées en raison du secret statistique (< à 5)

DEMANDES D'EMPLOI ENTREES ET SORTIES (Catégorie A)

	Demandes enregistrées			Demandes sorties		
	Cumul 12 mois	Evol. Ann.	Cum.	Cumul 12 mois	Evol. Ann.	Cum.
dont :	13 694	10,5%		13 765	15,3%	dont :
licenciements économiques	77	-3,8%		5 825	10,1%	absences au contrôle
autres licenciements	929	7,6%		2 482	8,6%	reprises emploi signalées
démissions	415	34,7%		1 835	59,0%	entrées en stage formation
fins de CDD	2 661	-8,8%		1 170	14,0%	arrêts de recherche
fins de mission d'intérim	1 463	28,3%		1 361	10,7%	radiations administratives
premières entrées	1 148	41,7%		1 092	14,8%	autres cas
reprises d'activité	2 229	78,9%				
autres cas	4 772	-5,5%				

LES OFFRES D'EMPLOI

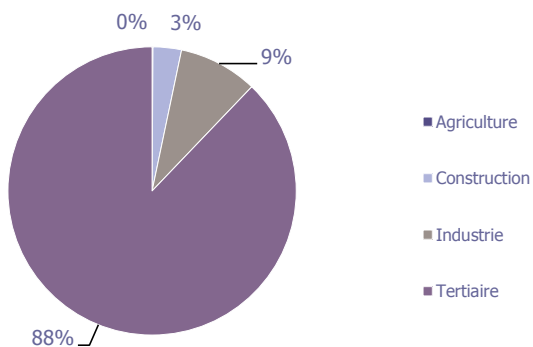
31 DECEMBRE 2016 (DONNEES BRUTES)

CA de la Région Nazairienne et de l'Estuaire (Carene)

LES CHIFFRES CLES

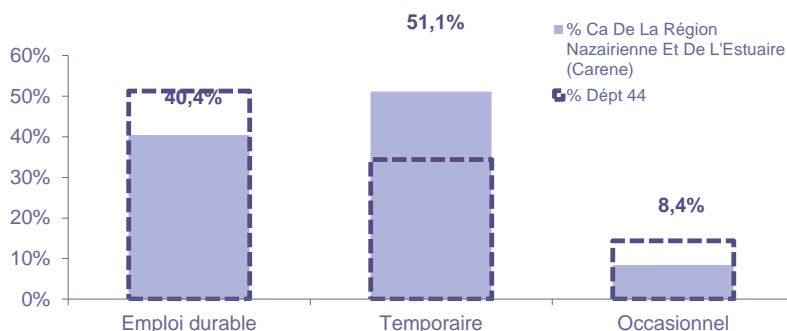
	Nombre	Evolution annuelle	Cumul 12 mois	Evolution annuelle cumulée
OEE Ca De La Région Nazairienne Et De L'Estuaire (Carene)	549	34,9% ↑	7 220	17,2% ↑
OEE Dépt 44	6 380	34,1% ↑	85 441	14,7% ↑
OEE Pays de la Loire	14 122	29,1% ↑	186 279	15,5% ↑
Poids de la CC dans le dépt	8,6%		8,5%	

REPARTITION DE L'OFFRE D'EMPLOI PAR SECTEUR D'ACTIVITE



OEE	décembre 2016	Cumul 12 mois	Evol. Annuelle Cumulée
Agriculture		7	600,0%
Construction	18	230	76,9%
Industrie	68	640	54,6%
Tertiaire	463	6 343	12,9%
TOTAL	549	7 220	17,2%

REPARTITION DE L'OFFRE D'EMPLOI PAR TYPE D'OFFRE



Evolution annuelle cumulée - décembre 2016

OEE	Ca De La Région Nazairienne Et De L'Estuaire (Carene)	Dépt 44
Durable	26,4%	15,0%
Temporaire	9,5%	21,2%
Occasionnel	26,9%	11,9%

Source : Pôle emploi - Persee

Emploi durable : Offres d'emploi enregistrées à Pôle emploi, correspondants à des contrats d'une durée supérieure à 6 mois.

Emploi temporaire : Offres d'emploi enregistrées à Pôle emploi, correspondants à des contrats d'une durée comprise entre 1 et 6 mois.

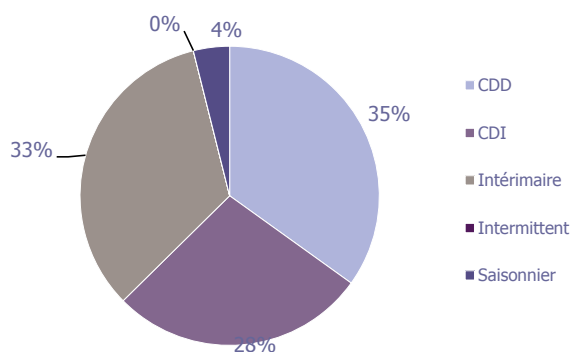
Emploi occasionnel : Offres d'emploi enregistrées à Pôle emploi, correspondants à des contrats d'une durée inférieure à un mois.

LES OFFRES D'EMPLOI

31 DECEMBRE 2016 (DONNEES BRUTES)

CA de la Région Nazairienne et de l'Estuaire (Carene)

REPARTITION DE L'OFFRE D'EMPLOI PAR TYPE DE CONTRAT DE TRAVAIL



	décembre 2016	Cumul 12 mois	Evol. Annuelle Cumulée
CDD	205	2 521	20,2%
CDI	201	2 000	29,3%
Intérimaire	143	2 417	7,9%
Intermittent			-100,0%
Saisonnier		282	1,4%
TOTAL	549	7 220	17,2%

LES 15 METIERS LES PLUS RECHERCHES PAR LES EMPLOYEURS

Offres d'Emploi Enregistrées	De janvier 2016 à décembre 2016	Poids (métier / total des métiers)
H2901 Ajustement et montage de fabrication	304	4,2%
N1103 Magasinage et préparation de commandes	231	3,2%
G1602 Personnel de cuisine	207	2,9%
H2902 Chaudronnerie - tôlerie	199	2,8%
G1803 Service en restauration	197	2,7%
K2204 Nettoyage de locaux	191	2,6%
K1302 Assistance auprès d'adultes	182	2,5%
H2913 Soudage manuel	181	2,5%
K2503 Sécurité et surveillance privées	152	2,1%
H2602 Câblage électrique et électromécanique	142	2,0%
H2914 Réalisation et montage en tuyauterie	139	1,9%
H2903 Conduite d'équipement d'usinage	110	1,5%
K1303 Assistance auprès d'enfants	110	1,5%
H2911 Réalisation de structures métalliques	105	1,5%
F1602 Électricité bâtiment	104	1,4%

Source : Pôle emploi - Persee

Directeur de publication :
Alain MAUNY
Directeur de la rédaction :
Josette BARREAUD
Conception et réalisation :
Service Statistiques, Etudes et Evaluation
Catherine DORNIC, Brigitte VIGOUROUX.

Contact : statsPDL@pole-emploi.fr

www.observatoire-emploi-paysdelaloire.fr