



DONNEES REPERES

COMMUNAUTES DE COMMUNES

SITUATION AU 30 SEPTEMBRE 2016



pôle emploi

Libre de diffusion sous réserve de mention de la source « Pôle emploi Pays de la Loire »

LES CHIFFRES CLES

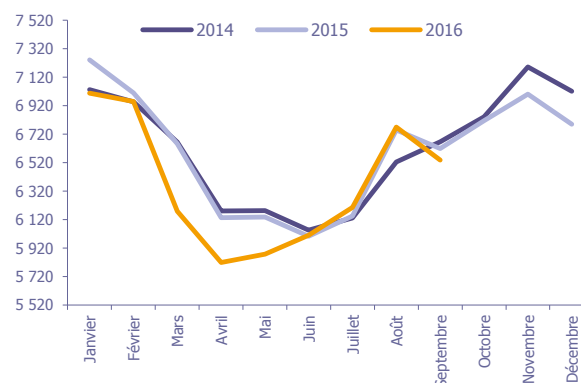
	DEFM Cat A	Evolution annuelle
CA de la Région Nazairienne et de l'Estuaire (Carene)	6 537	-1,2%
Dépt 44	65 003	-4,2%
Pays de la Loire	170 546	-4,2%
Poids de la CC/dpt	10,1%	

CA de la Région Nazairienne et de l'Estuaire (Carene)

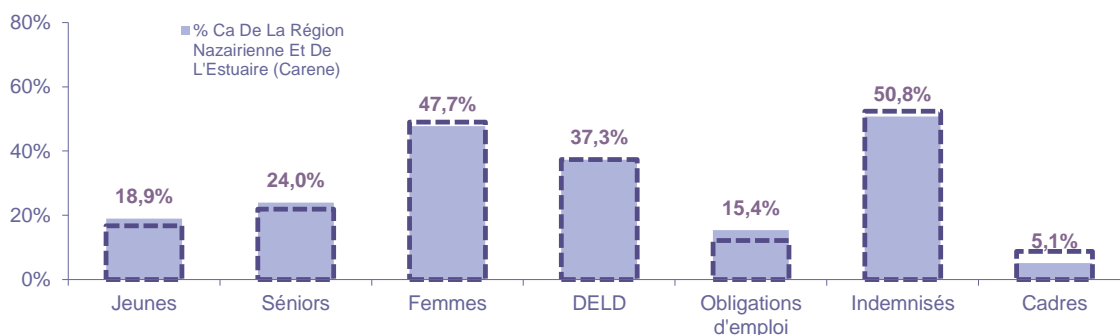
	Homme	Femme
Volume	3 417	3 120
Poids	52,3%	47,7%
Evo. annuelle	-0,6%	-1,9%

EVOLUTION DE LA DEMANDE D'EMPLOI (Catégorie A)

	DEFM Cat A	Poids	Evolution annuelle
Hommes	3 417	52,3%	-0,6%
- 25 ans	650	9,9%	-9,5%
25-49 ans	1 947	29,8%	1,2%
50 ans et +	820	12,5%	2,8%
Femmes	3 120	47,7%	-1,9%
- 25 ans	588	9,0%	-10,5%
25-49 ans	1 786	27,3%	-1,1%
50 ans et +	746	11,4%	4,0%
- 25 ans	1 238	18,9%	-10,0%
25-49 ans	3 733	57,1%	0,1%
50 ans et +	1 566	24,0%	3,4%
TOTAL	6 537	100,0%	-1,2%



REPARTITION DE LA DEMANDE D'EMPLOI PAR PUBLICS (Catégorie A)



Evolution annuelle

	Jeunes	Séniors	Femmes	DELD	Obligations d'emploi	Indemnités	Cadres
CA de la Région Nazairienne et de l'Estuaire (Carene)	-10,0%	3,4%	-1,9%	-2,0%	-2,9%	7,4%	8,8%
Dépt 44	-13,5%	0,6%	-4,2%	-3,4%	-3,2%	-0,2%	-3,8%

* Suite à la mise en place du nouveau dispositif "Prime d'Activité" au 01/01/2016 nous n'affichons plus les données RSA.

Source : Pôle emploi - Persee

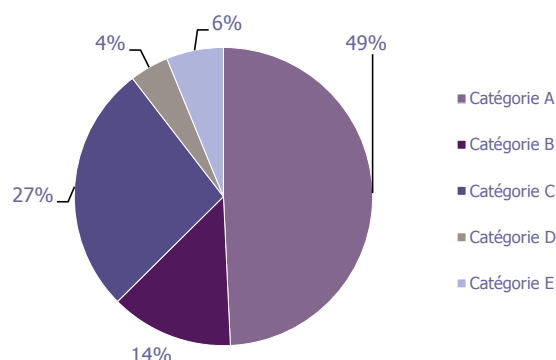
LA DEMANDE D'EMPLOI

30 SEPTEMBRE 2016 (DONNEES BRUTES)

CA de la Région Nazairienne et de l'Estuaire (Carene)

LES CATEGORIES DE DEMANDEURS D'EMPLOI

	DEFM septembre 2016	Poids	Evolution annuelle
Catégorie A	6 537	49,3%	-1,2%
Catégorie B	1 766	13,3%	6,3%
Catégorie C	3 582	27,0%	0,4%
Catégorie D	563	4,2%	-3,6%
Catégorie E	822	6,2%	15,1%
TOTAL	13 270	100,0%	0,9%



LES 15 METIERS LES PLUS RECHERCHES PAR LES DE (Catégorie A)

	Hommes	Femmes	Total	Poids (métier / total des métiers)
K2204 Nettoyage de locaux	56	244	300	4,7%
K1303 Assistance auprès d'enfants	NC	NC	212	3,3%
D1214 Vente en habillement et accessoires de la personne	11	146	157	2,4%
N1103 Magasinage et préparation de commandes	121	30	151	2,3%
K1304 Services domestiques	NC	NC	140	2,2%
J1301 Personnel polyvalent des services hospitaliers	15	117	132	2,0%
N1105 Manutention manuelle de charges	126	5	131	2,0%
D1507 Mise en rayon libre-service	56	74	130	2,0%
M1607 Secrétariat	NC	NC	126	2,0%
H2901 Ajustement et montage de fabrication	102	17	119	1,8%
A1203 Entretien des espaces verts	100	12	112	1,7%
F1606 Peinture en bâtiment	82	23	105	1,6%
H2913 Soudage manuel	NC	NC	100	1,6%
D1505 Personnel de caisse	7	92	99	1,5%
G1602 Personnel de cuisine	72	23	95	1,5%

NC : données non communiquées en raison du secret statistique (< à 5)

DEMANDES D'EMPLOI ENTREES ET SORTIES (Catégorie A)

	Demandes enregistrées			Demandes sorties		
	Cumul 12 mois	Evol. Ann.	Cum.	Cumul 12 mois	Evol. Ann.	Cum.
dont :	13 506	9,9%		13 391	15,2%	dont :
licenciements économiques	84			5 882	14,6%	absences au contrôle
autres licenciements	892	1,5%		2 458	10,5%	reprises emploi signalées
démissions	370	17,5%		1 558	44,5%	entrées en stage formation
fins de CDD	2 716	-9,4%		1 159	14,1%	arrêts de recherche
fins de mission d'intérim	1 431	21,4%		1 281	2,8%	radiations administratives
premières entrées	1 049	35,7%		1 053	13,6%	autres cas
reprises d'activité	1 966	65,1%				
autres cas	4 998	2,9%				

LES OFFRES D'EMPLOI

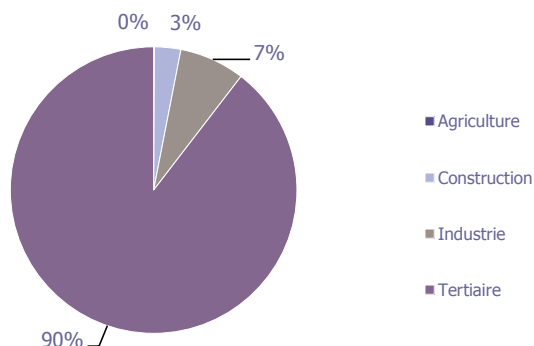
30 SEPTEMBRE 2016 (DONNEES BRUTES)

CA de la Région Nazairienne et de l'Estuaire (Carene)

LES CHIFFRES CLES

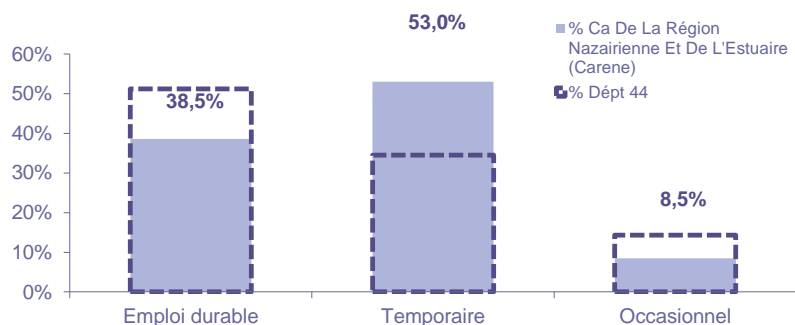
	Nombre	Evolution annuelle	Cumul 12 mois	Evolution annuelle cumulée
OEE Ca De La Région Nazairienne Et De L'Estuaire (Carene)	615	7,7% ↗	6 873	12,1% ↗
OEE Dépt 44	7 676	11,8% ↗	81 893	13,6% ↗
OEE Pays de la Loire	17 176	11,1% ↗	177 028	13,9% ↗
Poids de la CC dans le dépt	8,0%		8,4%	

REPARTITION DE L'OFFRE D'EMPLOI PAR SECTEUR D'ACTIVITE



OEE	septembre 2016	Cumul 12 mois	Evol. Annuelle Cumulée
Agriculture	1	6	200,0%
Construction	45	204	61,9%
Industrie	45	507	9,7%
Tertiaire	524	6 156	11,1%
TOTAL	615	6 873	12,1%

REPARTITION DE L'OFFRE D'EMPLOI PAR TYPE D'OFFRE



Evolution annuelle cumulée - septembre 2016

OEE	Ca De La Région Nazairienne Et De L'Estuaire (Carene)	Dépt 44
Durable	19,9%	16,4%
Temporaire	5,6%	17,0%
Occasionnel	22,6%	8,6%

Source : Pôle emploi - Persee

Emploi durable : Offres d'emploi enregistrées à Pôle emploi, correspondants à des contrats d'une durée supérieure à 6 mois.

Emploi temporaire : Offres d'emploi enregistrées à Pôle emploi, correspondants à des contrats d'une durée comprise entre 1 et 6 mois.

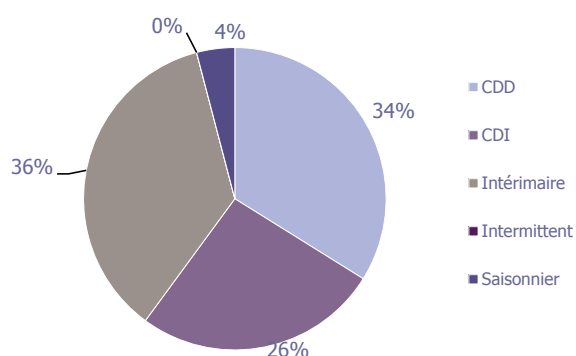
Emploi occasionnel : Offres d'emploi enregistrées à Pôle emploi, correspondants à des contrats d'une durée inférieure à un mois.

LES OFFRES D'EMPLOI

30 SEPTEMBRE 2016 (DONNEES BRUTES)

CA de la Région Nazairienne et de
l'Estuaire (Carene)

REPARTITION DE L'OFFRE D'EMPLOI PAR TYPE DE CONTRAT DE TRAVAIL



	septembre 2016	Cumul 12 mois	Evol. Annuelle Cumulée
CDD	250	2 328	4,3%
CDI	193	1 801	22,1%
Intérimaire	172	2 464	15,5%
Intermittent			-100,0%
Saisonnier		280	-3,4%
TOTAL	615	6 873	12,1%

LES 15 METIERS LES PLUS RECHERCHES PAR LES EMPLOYEURS

Offres d'Emploi Enregistrées	De octobre 2015 à septembre 2016	Poids (métier / total des métiers)
H2901 Ajustement et montage de fabrication	281	4,1%
N1103 Magasinage et préparation de commandes	227	3,3%
G1602 Personnel de cuisine	209	3,0%
K1302 Assistance auprès d'adultes	189	2,7%
G1803 Service en restauration	185	2,7%
K2204 Nettoyage de locaux	183	2,7%
H2913 Soudage manuel	159	2,3%
H2902 Chaudronnerie - tôlerie	154	2,2%
H2602 Câblage électrique et électromécanique	145	2,1%
H2911 Réalisation de structures métalliques	137	2,0%
H2903 Conduite d'équipement d'usinage	122	1,8%
H2914 Réalisation et montage en tuyauterie	117	1,7%
K2503 Sécurité et surveillance privées	115	1,7%
H2206 Réalisation de menuiserie bois et tonnellerie	107	1,6%
F1602 Électricité bâtiment	105	1,5%

Source : Pôle emploi - Persee

Directeur de publication :
Alain MAUNY
Directeur de la rédaction :
Josette BARREAU
Conception et réalisation :
Service Statistiques, Etudes et Evaluation
Catherine DORNIC, Brigitte VIGOUROUX.

Contact : statsPDL@pole-emploi.fr

www.observatoire-emploi-paysdelaloire.fr