



# DONNEES REPERES

## COMMUNAUTES DE COMMUNES

### SITUATION AU 31 MARS 2016



Libre de diffusion sous réserve de mention de la source « Pôle emploi Pays de la Loire »

pôle emploi

### LES CHIFFRES CLES

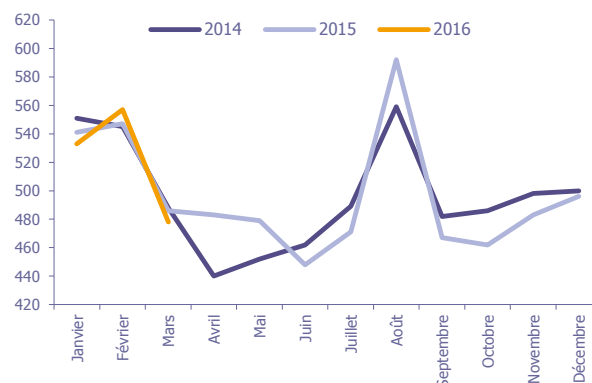
	DEFM Cat A	Evolution annuelle
Montrevault Communauté	<b>478</b>	<b>-1,8%</b>
Dépt 49	<b>39 874</b>	<b>-0,6%</b>
Pays de la Loire	<b>171 332</b>	<b>-1,9%</b>
Poids de la CC/dpt	<b>1,2%</b>	

### Montrevault Communauté

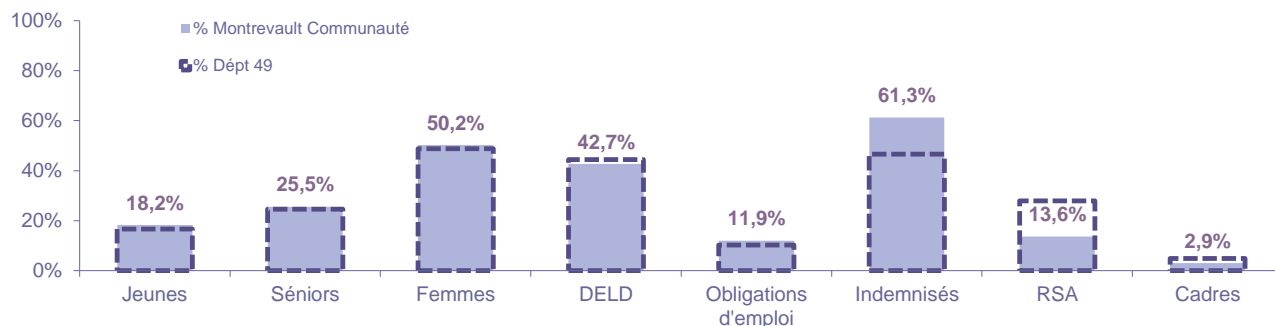
	Homme	Femme
Volume	<b>238</b>	<b>240</b>
Poids	<b>49,8%</b>	<b>50,2%</b>
Evo. annuelle	<b>-3,3%</b>	<b>-0,4%</b>

### EVOLUTION DE LA DEMANDE D'EMPLOI (Catégorie A)

	DEFM Cat A	Poids	Evolution annuelle
<b>Hommes</b>	<b>238</b>	49,8%	-3,3%
- 25 ans	46	9,6%	17,9%
25-49 ans	126	26,4%	-1,6%
50 ans et +	66	13,8%	-16,5%
<b>Femmes</b>	<b>240</b>	50,2%	-0,4%
- 25 ans	41	8,6%	-2,4%
25-49 ans	143	29,9%	-0,7%
50 ans et +	56	11,7%	1,8%
- 25 ans	<b>87</b>	18,2%	7,4%
25-49 ans	<b>269</b>	56,3%	-1,1%
50 ans et +	<b>122</b>	25,5%	-9,0%
<b>TOTAL</b>	<b>478</b>	<b>100,0%</b>	<b>-1,8%</b>



### REPARTITION DE LA DEMANDE D'EMPLOI PAR PUBLICS (Catégorie A)



#### Evolution annuelle

	Jeunes	Séniors	Femmes	DELD	Obligations d'emploi	Indemnisés	RSA	Cadres
Montrevault Communauté	7,4%	-9,0%	-0,4%	4,6%	-17,4%	7,7%	-27,0%	0,0%
Dépt 49	-9,4%	5,5%	1,3%	5,0%	-3,8%	0,0%	2,0%	5,1%

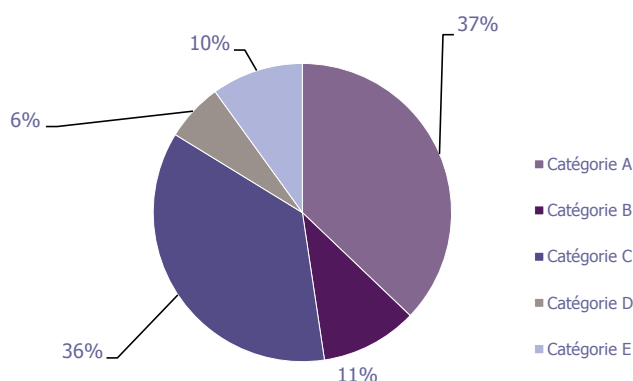
# LA DEMANDE D'EMPLOI

## 31 MARS 2016 (DONNEES BRUTES)

Montrevault Communauté

### LES CATEGORIES DE DEMANDEURS D'EMPLOI

	DEFM mars 2016	Poids	Evolution annuelle
Catégorie A	478	37,1%	-1,8%
Catégorie B	135	10,5%	-19,2%
Catégorie C	465	36,1%	20,5%
Catégorie D	81	6,3%	-6,9%
Catégorie E	128	9,9%	18,5%
<b>TOTAL</b>	<b>1 287</b>	<b>100,0%</b>	<b>4,2%</b>



### LES 15 METIERS LES PLUS RECHERCHES PAR LES DE (Catégorie A)

	Hommes	Femmes	Total	Poids (métier / total des métiers)
K1303 Assistance auprès d'enfants	NC	NC	24	5,0%
H3302 Opérations manuelles d'assemblage, tri ou emballage	6	14	20	4,2%
K1304 Services domestiques	NC	NC	15	3,1%
N1105 Manutention manuelle de charges	NC	NC	13	2,7%
N1103 Magasinage et préparation de commandes	6	5	11	2,3%
N4101 Cond. de transport de marchandises sur longue distance	NC	NC	11	2,3%
A1414 Horticulture et maraîchage	NC	NC	10	2,1%
M1601 Accueil et renseignements	NC	NC	10	2,1%
A1402 Aide agricole de production légumière ou végétale	NC	NC	9	1,9%
F1606 Peinture en bâtiment	NC	NC	9	1,9%
J1301 Personnel polyvalent des services hospitaliers	NC	NC	9	1,9%
D1214 Vente en habillement et accessoires de la personne	NC	NC	8	1,7%
H2102 Conduite d'équipement de production alimentaire	NC	NC	8	1,7%
A1401 Aide agricole de production fruitière ou viticole	NC	NC	7	1,5%
F1603 Installation d'équipements sanitaires et thermiques	NC	NC	7	1,5%

NC : données non communiquées en raison du secret statistique (< à 5)

### DEMANDES D'EMPLOI ENTREES ET SORTIES (Catégorie A)

	Demandes enregistrées		Demandes sorties		
	Cumul 12 mois	Evol. Ann. Cum.	Cumul 12 mois	Evol. Ann. Cum.	
<b>dont :</b>	<b>1 038</b>	<b>-1,9%</b>	<b>996</b>	<b>0,2%</b>	<b>dont :</b>
licenciements économiques	7	-30,0%	401	6,9%	absences au contrôle
autres licenciements	134	32,7%	235	-9,3%	reprises emploi signalées
démissions	32	18,5%	107	24,4%	entrées en stage formation
fins de CDD	295	-0,7%	147	-2,0%	arrêts de recherche
fins de mission d'intérim	71	-1,4%	28	-58,2%	radiations administratives
premières entrées	44	-17,0%	78	36,8%	autres cas
reprises d'activité	127	5,0%			
autres cas	328	-14,6%			

# LES OFFRES D'EMPLOI

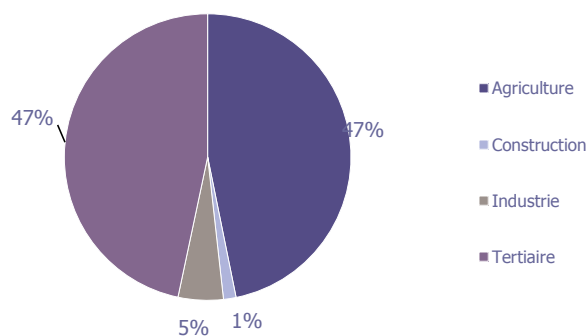
## 31 MARS 2016 (DONNEES BRUTES)

### Montrevault Communauté

#### LES CHIFFRES CLES

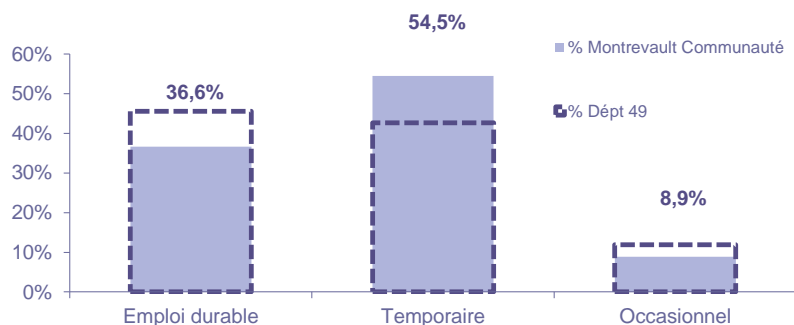
	Nombre	Evolution annuelle	Cumul 12 mois	Evolution annuelle cumulée
OEE Montrevault Communauté	<b>36</b>	<b>24,1%</b> ↗	<b>707</b>	<b>-6,0%</b> ↘
OEE Dépt 49	3 421	30,1% ↗	33 182	12,1% ↗
OEE Pays de la Loire	17 984	20,5% ↗	170 358	12,6% ↗
Poids de la CC dans le dépt	<b>1,1%</b>		<b>2,1%</b>	

#### REPARTITION DE L'OFFRE D'EMPLOI PAR SECTEUR D'ACTIVITE



OEE	mars 2016	Cumul 12 mois	Evol. Annuelle Cumulée
Agriculture	2	331	-30,9%
Construction		10	
Industrie	4	36	12,5%
Tertiaire	30	330	42,9%
<b>TOTAL</b>	<b>36</b>	<b>707</b>	<b>-6,0%</b>

#### REPARTITION DE L'OFFRE D'EMPLOI PAR TYPE D'OFFRE



OEE	Evolution annuelle cumulée - mars 2016	
	Montrevault Communauté	Dépt 49
Durable	71,5%	17,4%
Temporaire	-12,3%	-5,7%
Occasionnel	-61,1%	12,6%

Source : Pôle emploi - Persee

**Emploi durable** : Offres d'emploi enregistrées à Pôle emploi, correspondants à des contrats d'une durée supérieure à 6 mois.

**Emploi temporaire** : Offres d'emploi enregistrées à Pôle emploi, correspondants à des contrats d'une durée comprise entre 1 et 6 mois.

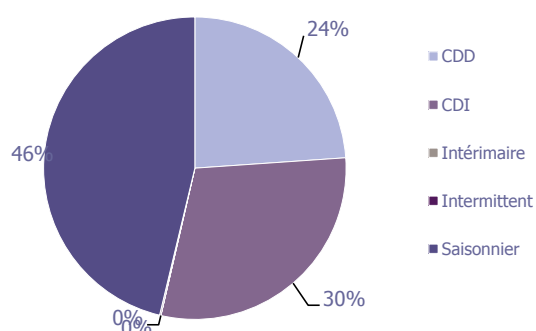
**Emploi occasionnel** : Offres d'emploi enregistrées à Pôle emploi, correspondants à des contrats d'une durée inférieure à un mois.

# LES OFFRES D'EMPLOI

## 31 MARS 2016 (DONNEES BRUTES)

Montrevault Communauté

### REPARTITION DE L'OFFRE D'EMPLOI PAR TYPE DE CONTRAT DE TRAVAIL



	mars 2016	Cumul 12 mois	Evol. Annuelle Cumulée
CDD	11	169	-7,7%
CDI	23	210	116,5%
Intérimaire			
Intermittent		1	
Saisonnier	2	327	-30,7%
<b>TOTAL</b>	<b>36</b>	<b>707</b>	<b>-6,0%</b>

### LES 15 METIERS LES PLUS RECHERCHES PAR LES EMPLOYEURS

Offres d'Emploi Enregistrées	De avril 2015 à mars 2016	Poids (métier / total des métiers)
A1401 Aide agricole de production fruitière ou viticole	320	45,3%
D1301 Management de magasin de détail	59	8,3%
D1214 Vente en habillement et accessoires de la personne	30	4,2%
M1203 Comptabilité	15	2,1%
H2401 Assemblage - montage d'articles en cuirs, peaux	14	2,0%
J1501 Soins d'hygiène, de confort du patient	13	1,8%
D1401 Assistanat commercial	12	1,7%
M1703 Management et gestion de produit	12	1,7%
D1504 Direction de magasin de grande distribution	10	1,4%
D1202 Coiffure	8	1,1%
G1204 Éducation en activités sportives	7	1,0%
J1301 Personnel polyvalent des services hospitaliers	7	1,0%
K1304 Services domestiques	7	1,0%
A1414 Horticulture et maraîchage	6	0,8%
B1301 Décoration d'espaces de vente	6	0,8%

Directeur de publication :  
Alain MAUNY  
Directeur de la rédaction :  
Josette BARREAU  
Conception et réalisation :  
Service Statistiques, Etudes et Evaluation  
Catherine DORNIC, Brigitte VIGOUROUX.

Source : Pôle emploi - Persee

Contact : statsPDL@pole-emploi.fr

[www.observatoire-emploi-paysdelaloire.fr](http://www.observatoire-emploi-paysdelaloire.fr)