



DONNEES REPERES

COMMUNAUTES DE COMMUNES

SITUATION AU 31 MARS 2016



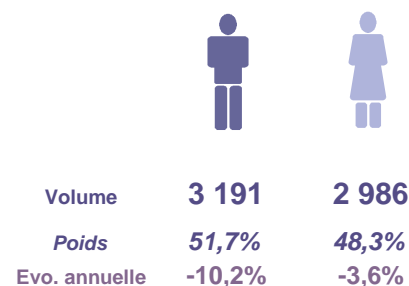
pôle emploi

Libre de diffusion sous réserve de mention de la source « Pôle emploi Pays de la Loire »

LES CHIFFRES CLES

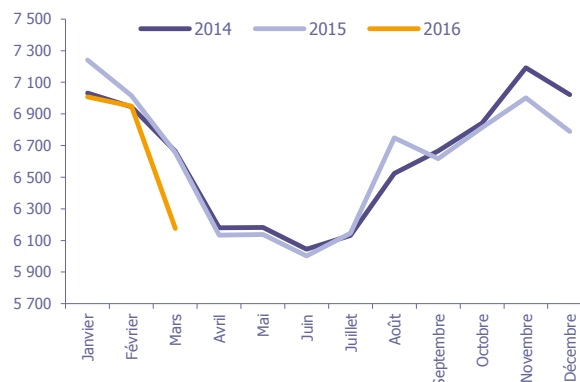
CA Région Nazairienne et de l'Estuaire (la CARENE)

	DEFM Cat A	Evolution annuelle
CA Région Nazairienne et de l'Estuaire (la CARENE)	6 177	-7,1%
Dépt 44	63 264	-1,8%
Pays de la Loire	171 332	-1,9%
Poids de la CC/dpt	9,8%	

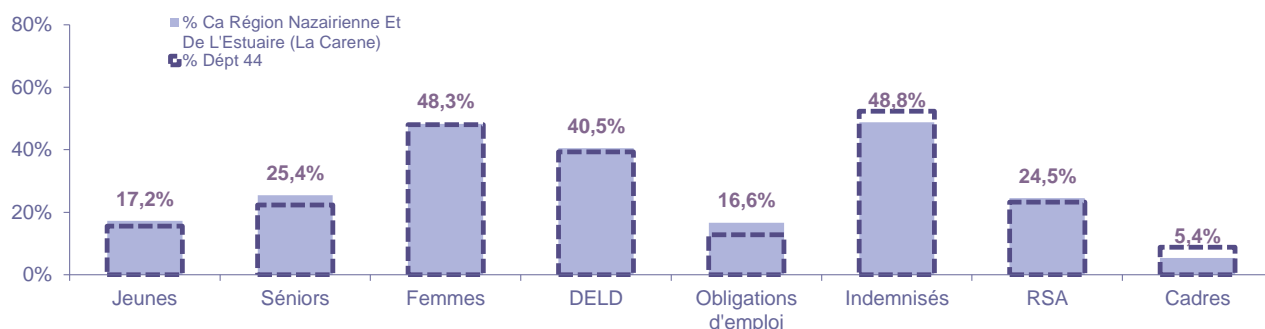


EVOLUTION DE LA DEMANDE D'EMPLOI (Catégorie A)

	DEFM Cat A	Poids	Evolution annuelle
Hommes	3 191	51,7%	-10,2%
- 25 ans	551	8,9%	-16,9%
25-49 ans	1 822	29,5%	-12,3%
50 ans et +	818	13,2%	0,6%
Femmes	2 986	48,3%	-3,6%
- 25 ans	511	8,3%	-10,7%
25-49 ans	1 723	27,9%	-5,9%
50 ans et +	752	12,2%	8,0%
- 25 ans	1 062	17,2%	-14,0%
25-49 ans	3 545	57,4%	-9,3%
50 ans et +	1 570	25,4%	4,0%
TOTAL	6 177	100,0%	-7,1%



REPARTITION DE LA DEMANDE D'EMPLOI PAR PUBLICS (Catégorie A)



Evolution annuelle

	Jeunes	Séniors	Femmes	DELD	Obligations d'emploi	Indemnisés	RSA	Cadres
CA Region Nazairienne et de l'Estuaire (la CARENE)	-14,0%	4,0%	-3,6%	-0,6%	3,3%	-8,2%	-12,7%	8,2%
Dépt 44	-10,0%	4,8%	-0,2%	5,4%	2,9%	1,0%	-2,9%	1,1%

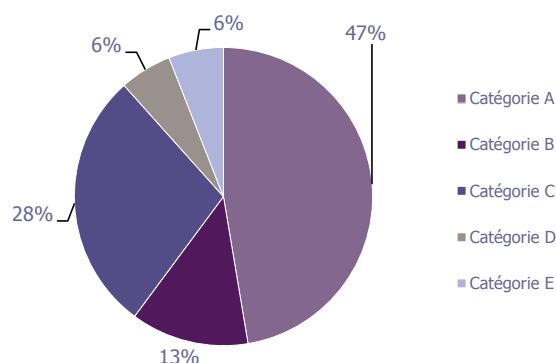
LA DEMANDE D'EMPLOI

31 MARS 2016 (DONNEES BRUTES)

CA Région Nazairienne et de l'Estuaire (la CARENE)

LES CATEGORIES DE DEMANDEURS D'EMPLOI

	DEFM mars 2016	Poids	Evolution annuelle
Catégorie A	6 177	47,4%	-7,1%
Catégorie B	1 669	12,8%	7,6%
Catégorie C	3 682	28,2%	13,9%
Catégorie D	739	5,7%	1,7%
Catégorie E	775	5,9%	27,0%
TOTAL	13 042	100,0%	2,1%



LES 15 METIERS LES PLUS RECHERCHES PAR LES DE (Catégorie A)

	Hommes	Femmes	Total	Poids (métier / total des métiers)
K2204 Nettoyage de locaux	58	215	273	4,4%
D1214 Vente en habillement et accessoires de la personne	14	153	167	2,7%
N1103 Magasinage et préparation de commandes	127	35	162	2,6%
K1304 Services domestiques	NC	NC	160	2,6%
K1303 Assistance auprès d'enfants	NC	NC	155	2,5%
D1507 Mise en rayon libre-service	50	79	129	2,1%
M1607 Secrétariat	NC	NC	129	2,1%
N1105 Manutention manuelle de charges	117	7	124	2,0%
J1301 Personnel polyvalent des services hospitaliers	11	107	118	1,9%
G1602 Personnel de cuisine	77	33	110	1,8%
H2901 Ajustement et montage de fabrication	86	18	104	1,7%
D1106 Vente en alimentation	8	87	95	1,5%
F1606 Peinture en bâtiment	83	12	95	1,5%
A1203 Entretien des espaces verts	84	10	94	1,5%
H2913 Soudage manuel	NC	NC	90	1,5%

NC : données non communiquées en raison du secret statistique (< à 5)

DEMANDES D'EMPLOI ENTREES ET SORTIES (Catégorie A)

	Demandes enregistrées			Demandes sorties			
	Cumul 12 mois	Evol. Ann.	Cum.	Cumul 12 mois	Evol. Ann.	Cum.	
dont :	12 445	0,2%		12 251	4,9%		dont :
licenciements économiques	85	-15,8%		5 497	7,3%		absences au contrôle
autres licenciements	884	1,6%		2 333	12,2%		reprises emploi signalées
démissions	315	-5,1%		1 271	15,2%		entrées en stage formation
fins de CDD	2 830	-6,8%		1 053	4,3%		arrêts de recherche
fins de mission d'intérim	1 166	5,0%		1 149	-14,5%		radiations administratives
premières entrées	855	7,5%		948	-7,7%		autres cas
reprises d'activité	1 295	6,3%					
autres cas	5 015	1,5%					

LES OFFRES D'EMPLOI

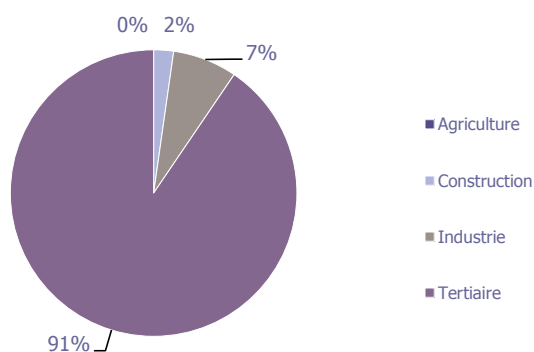
31 MARS 2016 (DONNEES BRUTES)

CA Région Nazairienne et de l'Estuaire (la CARENE)

LES CHIFFRES CLES

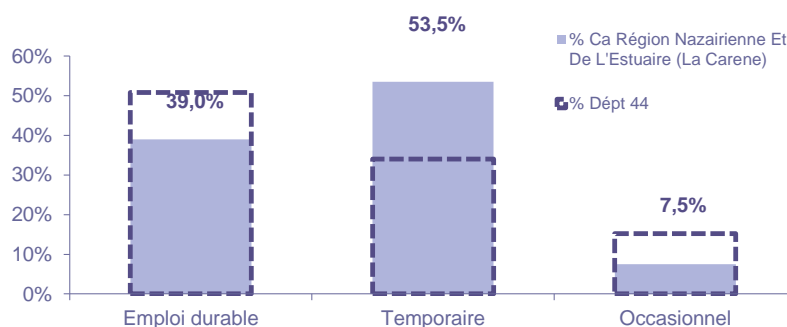
	Nombre	Evolution annuelle	Cumul 12 mois	Evolution annuelle cumulée
OEE Ca Région Nazairienne Et De L'Estuaire (La Carene)	868	22,9% ↗	6 473	12,0% ↗
OEE Dépt 44	8 198	15,0% ↗	78 849	11,2% ↗
OEE Pays de la Loire	17 984	20,5% ↗	170 358	12,6% ↗
Poids de la CC dans le dépt	10,6%		8,2%	

REPARTITION DE L'OFFRE D'EMPLOI PAR SECTEUR D'ACTIVITE



OEE	mars 2016	Cumul 12 mois	Evol. Annuelle Cumulée
Agriculture			
Construction	20	145	33,0%
Industrie	119	470	24,0%
Tertiaire	729	5 858	10,7%
TOTAL	868	6 473	12,0%

REPARTITION DE L'OFFRE D'EMPLOI PAR TYPE D'OFFRE



OEE	Evolution annuelle cumulée - mars 2016	
	Ca Région Nazairienne Et De L'Estuaire (La Carene)	Dépt 44
Durable	21,9%	22,3%
Temporaire	6,6%	-2,0%
Occasionnel	5,2%	3,5%

Source : Pôle emploi - Persee

Emploi durable : Offres d'emploi enregistrées à Pôle emploi, correspondants à des contrats d'une durée supérieure à 6 mois.

Emploi temporaire : Offres d'emploi enregistrées à Pôle emploi, correspondants à des contrats d'une durée comprise entre 1 et 6 mois.

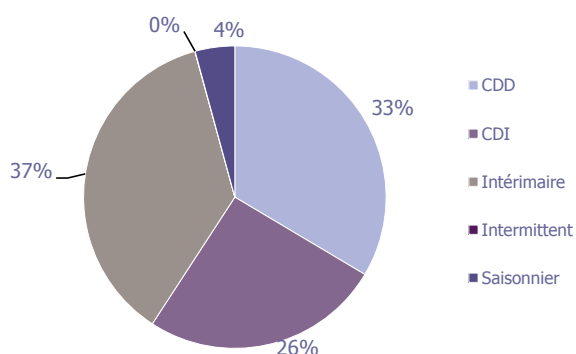
Emploi occasionnel : Offres d'emploi enregistrées à Pôle emploi, correspondants à des contrats d'une durée inférieure à un mois.

LES OFFRES D'EMPLOI

31 MARS 2016 (DONNEES BRUTES)

CA Région Nazairienne et de l'Estuaire (la CARENE)

REPARTITION DE L'OFFRE D'EMPLOI PAR TYPE DE CONTRAT DE TRAVAIL



	mars 2016	Cumul 12 mois	Evol. Annuelle Cumulée
CDD	301	2 171	2,1%
CDI	172	1 660	17,6%
Intérimaire	340	2 366	20,8%
Intermittent		2	
Saisonnier	55	274	-3,2%
TOTAL	868	6 473	12,0%

LES 15 METIERS LES PLUS RECHERCHES PAR LES EMPLOYEURS

Offres d'Emploi Enregistrées	De avril 2015 à mars 2016	Poids (métier / total des métiers)
H2901 Ajustement et montage de fabrication	261	4,0%
K2204 Nettoyage de locaux	214	3,3%
G1803 Service en restauration	207	3,2%
H2602 Câblage électrique et électromécanique	178	2,7%
H2911 Réalisation de structures métalliques	173	2,7%
D1212 Vente en décoration et équipement du foyer	168	2,6%
H2914 Réalisation et montage en tuyauterie	166	2,6%
H2913 Soudage manuel	163	2,5%
K1302 Assistance auprès d'adultes	162	2,5%
G1602 Personnel de cuisine	143	2,2%
H2902 Chaudronnerie - tôlerie	137	2,1%
N1103 Magasinage et préparation de commandes	123	1,9%
F1602 Électricité bâtiment	114	1,8%
H2903 Conduite d'équipement d'usinage	96	1,5%
H2206 Réalisation de menuiserie bois et tonnellerie	95	1,5%

Source : Pôle emploi - Persee

Directeur de publication :

Alain MAUNY

Directeur de la rédaction :

Josette BARREAU

Conception et réalisation :

Service Statistiques, Etudes et Evaluation

Catherine DORNIC, Brigitte VIGOUROUX.

Contact : statsPDL@pole-emploi.fr

www.observatoire-emploi-paysdelaloire.fr