



DONNEES REPERES COMMUNAUTES DE COMMUNES SITUATION AU 30 SEPTEMBRE 2015



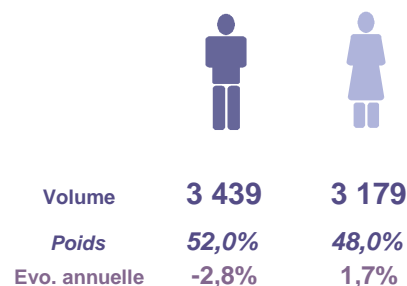
pôle emploi

Libre de diffusion sous réserve de mention de la source « Pôle emploi Pays de la Loire »

LES CHIFFRES CLES

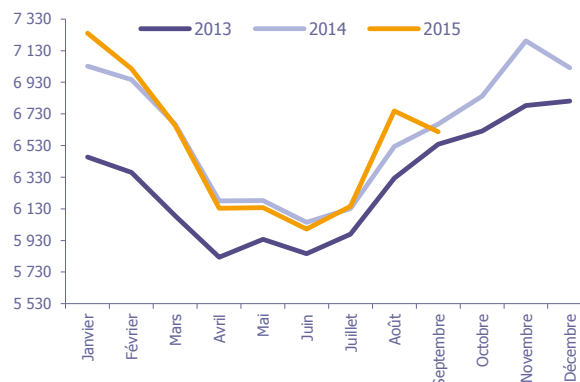
CA Région Nazairienne et de l'Estuaire (la CARENE)

	DEFM Cat A	Evolution annuelle
CA Région Nazairienne et de l'Estuaire (la CARENE)	6 618	-0,7%
Dépt 44	67 859	3,7%
Pays de la Loire	177 954	3,3%
Poids de la CC/dpt	9,8%	

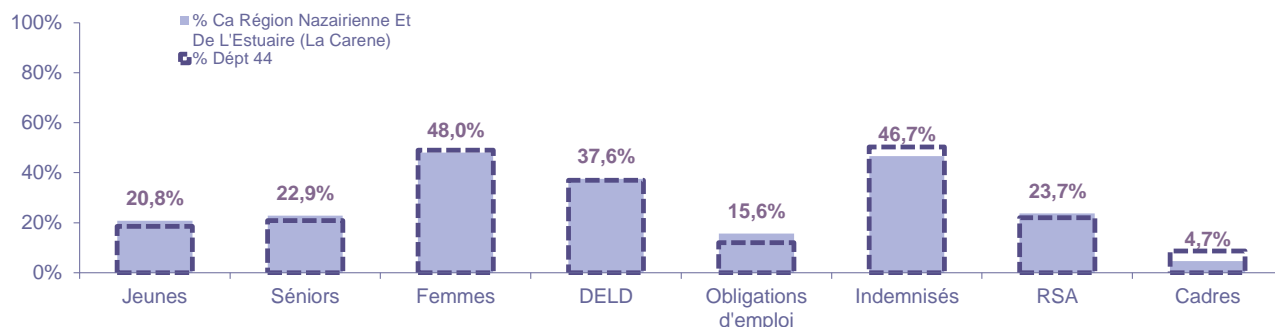


EVOLUTION DE LA DEMANDE D'EMPLOI (Catégorie A)

	DEFM Cat A	Poids	Evolution annuelle
Hommes	3 439	52,0%	-2,8%
- 25 ans	718	10,8%	-4,8%
25-49 ans	1 923	29,1%	-4,7%
50 ans et +	798	12,1%	3,9%
Femmes	3 179	48,0%	1,7%
- 25 ans	657	9,9%	0,3%
25-49 ans	1 805	27,3%	-0,4%
50 ans et +	717	10,8%	8,8%
- 25 ans	1 375	20,8%	-2,4%
25-49 ans	3 728	56,3%	-2,6%
50 ans et +	1 515	22,9%	6,2%
TOTAL	6 618	100,0%	-0,7%



REPARTITION DE LA DEMANDE D'EMPLOI PAR PUBLICS (Catégorie A)



Evolution annuelle CA Région

	Jeunes	Séniors	Femmes	DELD	Obligations d'emploi	Indemnités	RSA	Cadres
Nazairienne et de l'Estuaire (la CARENE)	-2,4%	6,2%	1,7%	1,3%	12,1%	-3,3%	-1,7%	1,3%
Dépt 44	-0,4%	8,4%	4,5%	10,3%	11,0%	5,3%	10,1%	6,0%

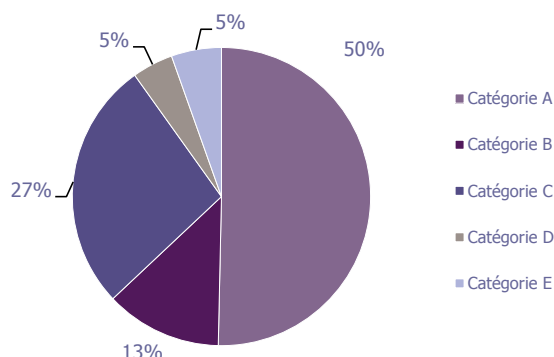
LA DEMANDE D'EMPLOI

30 SEPTEMBRE 2015 (DONNEES BRUTES)

CA Région Nazairienne et de l'Estuaire (la CARENE)

LES CATEGORIES DE DEMANDEURS D'EMPLOI

	DEFM septembre 2015	Poids	Evol. annuelle
Catégorie A	6 618	50,3%	-0,7%
Catégorie B	1 662	12,6%	3,7%
Catégorie C	3 568	27,1%	18,7%
Catégorie D	584	4,4%	0,5%
Catégorie E	714	5,4%	25,7%
TOTAL	13 146	100,0%	5,8%



LES 15 METIERS LES PLUS RECHERCHES PAR LES DE (Catégorie A)

	Hommes	Femmes	Total	Poids (métier / total des métiers)
K2204 Nettoyage de locaux	56	219	275	4,2%
K1303 Assistance auprès d'enfants	NC	NC	193	2,9%
D1214 Vente en habillement et accessoires de la personne	18	166	184	2,8%
K1304 Services domestiques	NC	NC	171	2,6%
N1103 Magasinage et préparation de commandes	125	33	158	2,4%
D1507 Mise en rayon libre-service	46	91	137	2,1%
F1606 Peinture en bâtiment	105	27	132	2,0%
J1301 Personnel polyvalent des services hospitaliers	15	115	130	2,0%
M1607 Secrétariat	NC	NC	126	1,9%
N1105 Manutention manuelle de charges	116	6	122	1,8%
A1203 Entretien des espaces verts	99	12	111	1,7%
H2901 Ajustement et montage de fabrication	84	19	103	1,6%
G1602 Personnel de cuisine	71	30	101	1,5%
K1302 Assistance auprès d'adultes	5	92	97	1,5%
D1106 Vente en alimentation	6	89	95	1,4%

NC : données non communiquées en raison du secret statistique (< à 5)

DEMANDES D'EMPLOI ENTREES ET SORTIES (Catégorie A)

	Demandes enregistrées			Demandes sorties		
	Cumul 12 mois	Evol. Ann.	Cum.	Cumul 12 mois	Evol. Ann.	Cum.
dont :	12 288	-0,2%		11 624	-0,4%	dont :
licenciements économiques	84	-11,6%		5 132	0,7%	absences au contrôle
autres licenciements	879	-5,7%		2 225	8,5%	reprises emploi signalées
démissions	315	-12,7%		1 078	-5,2%	entrées en stage formation
fins de CDD	2 997	-0,2%		1 016	1,5%	arrêts de recherche
fins de mission d'intérim	1 179	10,0%		1 246	-8,9%	radiations administratives
premières entrées	773	-5,8%		927	-8,8%	autres cas
reprises d'activité	1 191	-4,0%				
autres cas	4 870	1,1%				

LES OFFRES D'EMPLOI

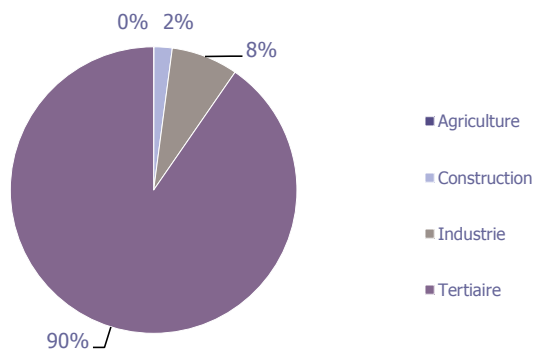
30 SEPTEMBRE 2015 (DONNEES BRUTES)

CA Région Nazairienne et de l'Estuaire (la CARENE)

LES CHIFFRES CLES

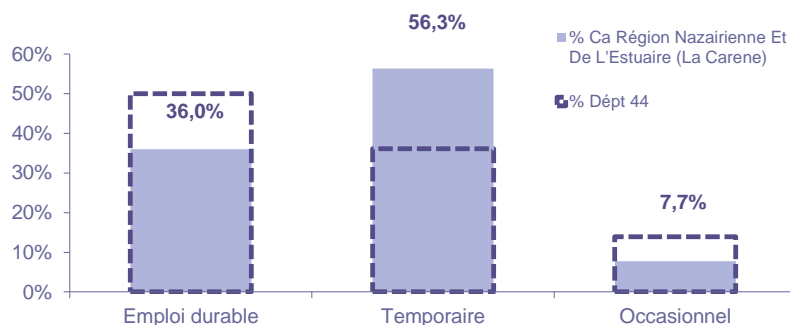
	Nombre	Evolution annuelle	Cumul 12 mois	Evolution annuelle cumulée
OEE Ca Région Nazairienne Et De L'Estuaire (La Carene)	571	0,7% ↗	6 133	17,2% ↗
OEE Dépt 44	6 866	8,6% ↗	72 059	4,1% ↗
OEE Pays de la Loire	15 455	10,9% ↗	155 364	1,8% ↗
Poids de la CC dans le dépt	8,3%		8,5%	

REPARTITION DE L'OFFRE D'EMPLOI PAR SECTEUR D'ACTIVITE



OEE	septembre 2015	Cumul 12 mois	Evol. Annuelle Cumulée
Agriculture		2	
Construction	20	126	-1,6%
Industrie	32	462	45,7%
Tertiaire	519	5 543	15,8%
TOTAL	571	6 133	17,2%

REPARTITION DE L'OFFRE D'EMPLOI PAR TYPE D'OFFRE



Evolution annuelle cumulée - septembre 2015

OEE	Ca Région Nazairienne Et De L'Estuaire (La Carene)	Dépt 44
Durable	4,2%	13,4%
Temporaire	28,3%	-17,0%
Occasionnel	11,8%	2,1%

Source : Pôle emploi - Persee

Emploi durable : Offres d'emploi enregistrées à Pôle emploi, correspondants à des contrats d'une durée supérieure à 6 mois.

Emploi temporaire : Offres d'emploi enregistrées à Pôle emploi, correspondants à des contrats d'une durée comprise entre 1 et 6 mois.

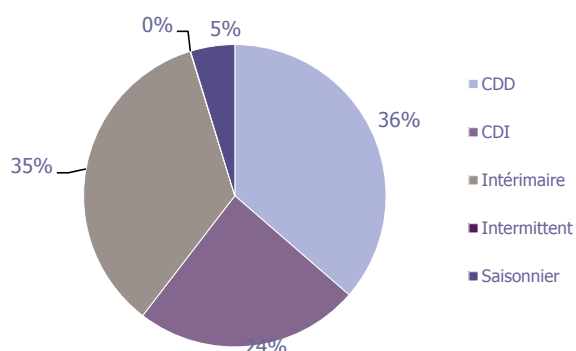
Emploi occasionnel : Offres d'emploi enregistrées à Pôle emploi, correspondants à des contrats d'une durée inférieure à un mois.

LES OFFRES D'EMPLOI

30 SEPTEMBRE 2015 (DONNEES BRUTES)

CA Région Nazairienne et de l'Estuaire (la
CARENE)

REPARTITION DE L'OFFRE D'EMPLOI PAR TYPE DE CONTRAT DE TRAVAIL



	septembre 2015	Cumul 12 mois	Evol. Annuelle Cumulée
CDD	176	2 231	13,9%
CDI	168	1 475	6,1%
Intérimaire	225	2 134	37,8%
Intermittent		3	
Saisonnier	2	290	-12,7%
TOTAL	571	6 133	17,2%

LES 15 METIERS LES PLUS RECHERCHES PAR LES EMPLOYEURS

Offres d'Emploi Enregistrées	De octobre 2014 à septembre 2015	Poids (métier / total des métiers)
H2901 Ajustement et montage de fabrication	245	4,0%
G1803 Service en restauration	217	3,5%
D1212 Vente en décoration et équipement du foyer	201	3,3%
K2204 Nettoyage de locaux	196	3,2%
H2602 Câblage électrique et électromécanique	186	3,0%
H2913 Soudage manuel	159	2,6%
H2914 Réalisation et montage en tuyauterie	156	2,5%
K1302 Assistance auprès d'adultes	151	2,5%
H2911 Réalisation de structures métalliques	148	2,4%
G1602 Personnel de cuisine	126	2,1%
I1304 inst. et maintenance d'équipements ind. et d'explo.	126	2,1%
H2902 Chaudronnerie - tôlerie	114	1,9%
N1103 Magasinage et préparation de commandes	114	1,9%
D1214 Vente en habillement et accessoires de la personne	91	1,5%
F1602 Électricité bâtiment	91	1,5%

Source : Pôle emploi - Persee

Directeur de publication :
Alain MAUNY
Directeur de la rédaction :
Josette BARREAUD
Conception et réalisation :
Service Statistiques, Etudes et Evaluation
Catherine MOULIN-DORNIC, Brigitte
VIGOUROUX.

Contact : statsPDL@pole-emploi.fr

www.observatoire-emploi-paysdelaloire.fr