



DONNEES REPERES COMMUNAUTES DE COMMUNES SITUATION AU 30 JUIN 2015



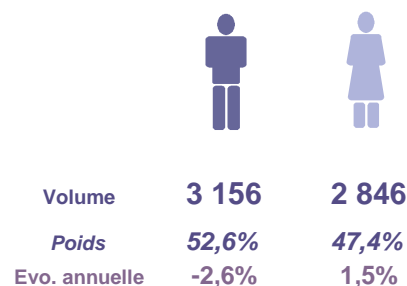
Libre de diffusion sous réserve de mention de la source « Pôle emploi Pays de la Loire »

pôle emploi

LES CHIFFRES CLES

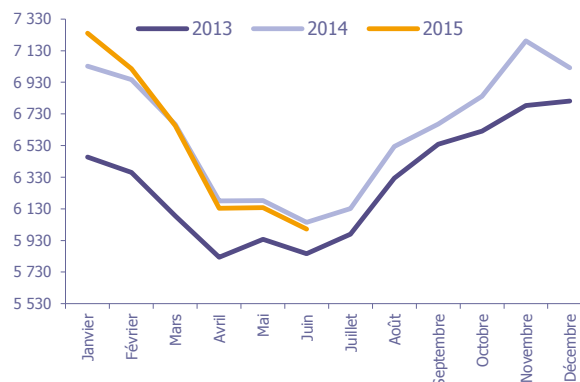
CA Région Nazairienne et de l'Estuaire (la CARENE)

	DEFM Cat A	Evolution annuelle
CA Région Nazairienne et de l'Estuaire (la CARENE)	6 002	-0,7%
Dépt 44	60 895	5,9%
Pays de la Loire	161 998	5,3%
Poids de la CC/dpt	9,9%	

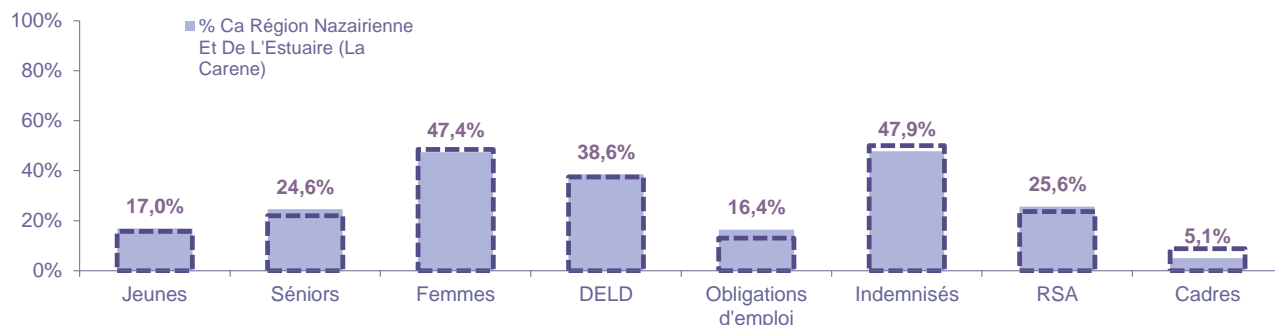


EVOLUTION DE LA DEMANDE D'EMPLOI (Catégorie A)

	DEFM Cat A	Poids	Evolution annuelle
Hommes	3 156	52,6%	-2,6%
- 25 ans	532	8,9%	-2,9%
25-49 ans	1 823	30,4%	-5,4%
50 ans et +	801	13,3%	4,7%
Femmes	2 846	47,4%	1,5%
- 25 ans	487	8,1%	-3,2%
25-49 ans	1 684	28,1%	0,2%
50 ans et +	675	11,2%	8,5%
- 25 ans	1 019	17,0%	-3,0%
25-49 ans	3 507	58,4%	-2,8%
50 ans et +	1 476	24,6%	6,4%
TOTAL	6 002	100,0%	-0,7%



REPARTITION DE LA DEMANDE D'EMPLOI PAR PUBLICS (Catégorie A)



Evolution annuelle CA Région

	Jeunes	Séniors	Femmes	DELD	Obligations d'emploi	Indemnisés	RSA	Cadres
Nazairienne et de l'Estuaire (la CARENE)	-3,0%	6,4%	1,5%	-1,0%	10,9%	-0,1%	0,0%	10,9%
Dépt 44	5,7%	7,9%	5,9%	10,7%	13,0%	5,2%	10,8%	7,0%

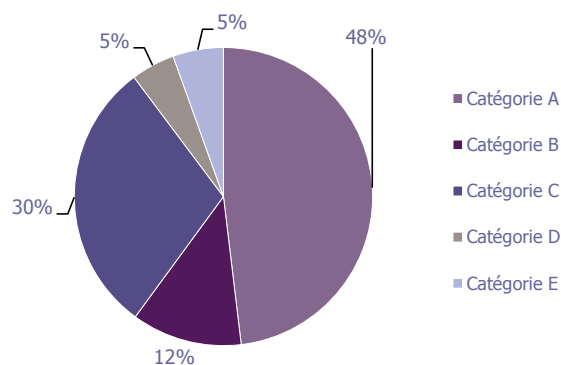
LA DEMANDE D'EMPLOI

30 JUIN 2015 (DONNEES BRUTES)

CA Région Nazairienne et de l'Estuaire (la CARENE)

LES CATEGORIES DE DEMANDEURS D'EMPLOI

	DEFM juin 2015	Poids	Evol. annuelle
Catégorie A	6 002	48,1%	-0,7%
Catégorie B	1 494	12,0%	-2,2%
Catégorie C	3 706	29,7%	28,7%
Catégorie D	593	4,8%	-5,3%
Catégorie E	684	5,5%	20,4%
TOTAL	12 479	100,0%	7,2%



LES 15 METIERS LES PLUS RECHERCHES PAR LES DE (Catégorie A)

	Hommes	Femmes	Total	Poids (métier / total des métiers)
K2204 Nettoyage de locaux	64	223	287	4,8%
N1103 Magasinage et préparation de commandes	143	26	169	2,8%
D1214 Vente en habillement et accessoires de la personne	18	142	160	2,7%
K1303 Assistance auprès d'enfants	NC	NC	152	2,5%
K1304 Services domestiques	NC	NC	150	2,5%
D1507 Mise en rayon libre-service	42	82	124	2,1%
N1105 Manutention manuelle de charges	115	8	123	2,0%
M1607 Secrétariat	NC	NC	122	2,0%
J1301 Personnel polyvalent des services hospitaliers	15	96	111	1,8%
F1606 Peinture en bâtiment	85	21	106	1,8%
A1203 Entretien des espaces verts	83	11	94	1,6%
K1302 Assistance auprès d'adultes	5	86	91	1,5%
H2901 Ajustement et montage de fabrication	69	21	90	1,5%
D1505 Personnel de caisse	8	79	87	1,4%
H2913 Soudage manuel	80	6	86	1,4%

NC : données non communiquées en raison du secret statistique (< à 5)

DEMANDES D'EMPLOI ENTREES ET SORTIES (Catégorie A)

	Demandes enregistrées			Demandes sorties		
	Cumul 12 mois	Evol. Ann.	Cum.	Cumul 12 mois	Evol. Ann.	Cum.
dont :	12 378	0,8%		11 543	-1,4%	dont :
licenciements économiques	94	-2,1%		5 008	-2,8%	absences au contrôle
autres licenciements	887	-3,4%		2 147	1,9%	reprises emploi signalées
démissions	310	-21,5%		1 089	-1,0%	entrées en stage formation
fins de CDD	3 053	1,7%		1 007	0,3%	arrêts de recherche
fins de mission d'intérim	1 123	1,4%		1 315	-2,4%	radiations administratives
premières entrées	775	-5,4%		977	-1,5%	autres cas
reprises d'activité	1 193	-0,3%				
autres cas	4 943	3,6%				

LES OFFRES D'EMPLOI

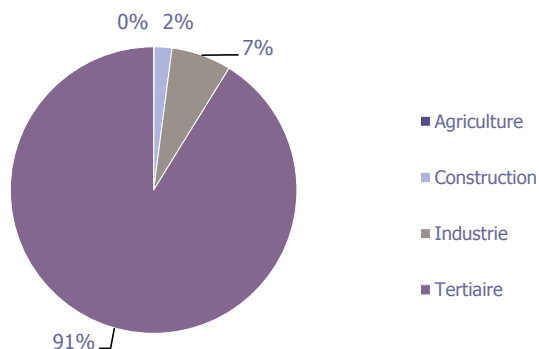
30 JUIN 2015 (DONNEES BRUTES)

CA Région Nazairienne et de l'Estuaire (la CARENE)

LES CHIFFRES CLES

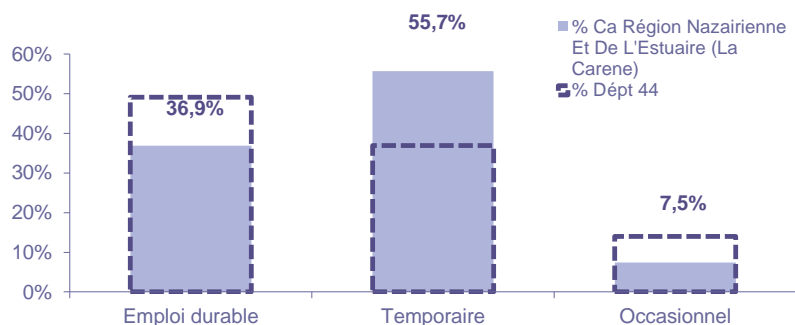
	Nombre	Evolution annuelle	Cumul 12 mois	Evolution annuelle cumulée
OEE Ca Région Nazairienne Et De L'Estuaire (La Carene)	592	21,6% ↗	6 079	18,1% ↗
OEE Dépt 44	10 501	-4,4% ↘	70 643	3,3% ↗
OEE Pays de la Loire	19 903	6,5% ↗	152 506	-0,9% ↘
Poids de la CC dans le dépt	5,6%		8,6%	

REPARTITION DE L'OFFRE D'EMPLOI PAR SECTEUR D'ACTIVITE



OEE	juin 2015	Cumul 12 mois	Evol. Annuelle Cumulée
Agriculture		3	-72,7%
Construction	4	122	-6,9%
Industrie	30	411	22,0%
Tertiaire	558	5 543	18,7%
TOTAL	592	6 079	18,1%

REPARTITION DE L'OFFRE D'EMPLOI PAR TYPE D'OFFRE



OEE	Evolution annuelle cumulée - juin 2015	
	Ca Région Nazairienne Et De L'Estuaire (La Carene)	Dépt 44
Durable	4,1%	10,7%
Temporaire	31,8%	-21,2%
Occasionnel	5,6%	6,1%

Source : Pôle emploi - Persee

Emploi durable : Offres d'emploi enregistrées à Pôle emploi, correspondants à des contrats d'une durée supérieure à 6 mois.

Emploi temporaire : Offres d'emploi enregistrées à Pôle emploi, correspondants à des contrats d'une durée comprise entre 1 et 6 mois.

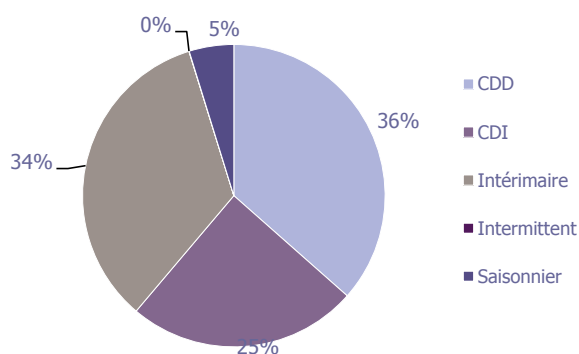
Emploi occasionnel : Offres d'emploi enregistrées à Pôle emploi, correspondants à des contrats d'une durée inférieure à un mois.

LES OFFRES D'EMPLOI

30 JUIN 2015 (DONNEES BRUTES)

CA Région Nazairienne et de l'Estuaire (la CARENE)

REPARTITION DE L'OFFRE D'EMPLOI PAR TYPE DE CONTRAT DE TRAVAIL



	juin 2015	Cumul 12 mois	Evol. Annuelle Cumulée
CDD	240	2 220	12,7%
CDI	132	1 499	13,9%
Intérimaire	177	2 068	35,6%
Intermittent	2	2	-33,3%
Saisonnier	43	290	-13,4%
TOTAL	592	6 079	18,1%

LES 15 METIERS LES PLUS RECHERCHES PAR LES EMPLOYEURS

Offres d'Emploi Enregistrées	De juillet 2014 à juin 2015	Poids (métier / total des métiers)
H2901 Ajustement et montage de fabrication	211	3,5%
D1212 Vente en décoration et équipement du foyer	209	3,4%
G1803 Service en restauration	206	3,4%
H2602 Câblage électrique et électromécanique	192	3,2%
K2204 Nettoyage de locaux	180	3,0%
H2913 Soudage manuel	162	2,7%
G1602 Personnel de cuisine	148	2,4%
K1302 Assistance auprès d'adultes	142	2,3%
H2911 Réalisation de structures métalliques	136	2,2%
N1103 Magasinage et préparation de commandes	134	2,2%
H2914 Réalisation et montage en tuyauterie	131	2,2%
I1304 inst. et maintenance d'équipements ind. et d'exploit.	113	1,9%
H2902 Chaudronnerie - tôlerie	108	1,8%
K1303 Assistance auprès d'enfants	102	1,7%
D1214 Vente en habillement et accessoires de la personne	95	1,6%

Source : Pôle emploi - Persee

Directeur de publication ad-intérim :
Alain MAUNY
Directeur de la rédaction :
Josette BARREAUD
Conception et réalisation :
Service Statistiques, Etudes et Evaluation
Catherine MOULIN-DORNIC, Brigitte VIGOUROUX.

Contact : statsPDL@pole-emploi.fr

www.observatoire-emploi-paysdelaloire.fr