

# DONNEES REPERES

## COMMUNAUTES DE COMMUNES

### SITUATION AU 31 MARS 2015



Libre de diffusion sous réserve de mention de la source « Pôle emploi Pays de la Loire »

### LES CHIFFRES CLES

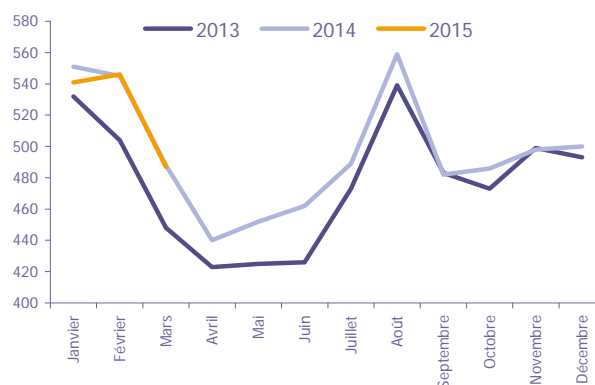
	DEFM Cat A	Evolution annuelle
Montrevault Communauté	<b>487</b>	<b>-0.2%</b>
Dépt 49	<b>40 115</b>	<b>6.4%</b>
Pays de la Loire	<b>174 645</b>	<b>6.3%</b>
Poids de la CC/dpt	<b>1.2%</b>	

### Montrevault Communauté

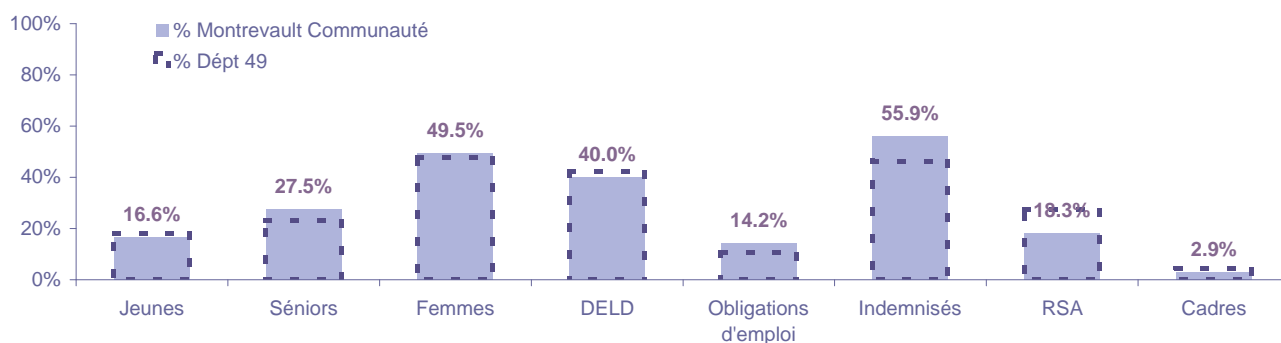
	Hommes	Femmes
Volume	<b>246</b>	<b>241</b>
Poids	<b>50.5%</b>	<b>49.5%</b>
Evo. annuelle	<b>-2.4%</b>	<b>2.1%</b>

### EVOLUTION DE LA DEMANDE D'EMPLOI (Catégorie A)

	DEFM Cat A	Poids	Evolution annuelle
<b>Hommes</b>	<b>246</b>	<b>50.5%</b>	<b>-2.4%</b>
- 25 ans	39	8.0%	-13.3%
25-49 ans	128	26.3%	-13.5%
50 ans et +	79	16.2%	33.9%
<b>Femmes</b>	<b>241</b>	<b>49.5%</b>	<b>2.1%</b>
- 25 ans	42	8.6%	-4.5%
25-49 ans	144	29.6%	5.1%
50 ans et +	55	11.3%	0.0%
- 25 ans	<b>81</b>	<b>16.6%</b>	<b>-9.0%</b>
25-49 ans	<b>272</b>	<b>55.9%</b>	<b>-4.6%</b>
50 ans et +	<b>134</b>	<b>27.5%</b>	<b>17.5%</b>
<b>TOTAL</b>	<b>487</b>	<b>100.0%</b>	<b>-0.2%</b>



### REPARTITION DE LA DEMANDE D'EMPLOI PAR PUBLICS (Catégorie A)



#### Evolution annuelle

	Jeunes	Séniors	Femmes	DELD	Obligations d'emploi	Indemnisés	RSA	Cadres
Montrevault Communauté	-9.0%	17.5%	2.1%	10.2%	-17.9%	1.5%	15.6%	-36.4%
Dépt 49	6.4%	7.1%	4.7%	14.3%	-0.3%	3.0%	15.5%	-0.7%

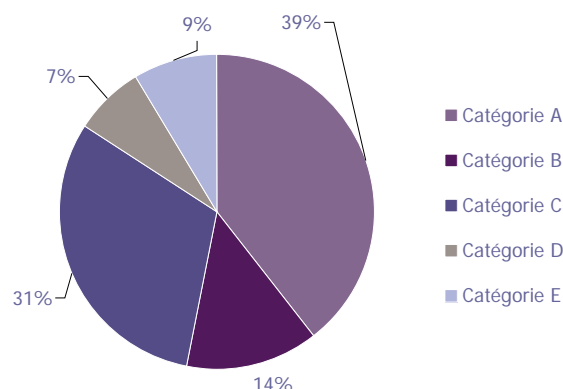
# LA DEMANDE D'EMPLOI

## 31 MARS 2015 (DONNEES BRUTES)

Montrevault Communauté

### LES CATEGORIES DE DEMANDEURS D'EMPLOI

	DEFM mars 2015	Poids	Evolution annuelle
Catégorie A	487	39.4%	-0.2%
Catégorie B	167	13.5%	16.0%
Catégorie C	386	31.3%	11.2%
Catégorie D	87	7.0%	-8.4%
Catégorie E	108	8.7%	0.9%
<b>TOTAL</b>	<b>1 235</b>	<b>100.0%</b>	<b>4.6%</b>



### LES 15 METIERS LES PLUS RECHERCHES PAR LES DE (Catégorie A)

	Hommes	Femmes	Total	Poids (métier / total des métiers)
K1303 Assistance auprès d'enfants	NC	NC	23	4.7%
H3302 Opérations manuelles d'assemblage, tri ou emballage	5	15	20	4.1%
N1103 Magasinage et préparation de commandes	11	8	19	3.9%
A1414 Horticulture et maraîchage	8	8	16	3.3%
J1301 Personnel polyvalent des services hospitaliers	NC	NC	16	3.3%
N4101 Cond. de transport de marchandises sur longue distance	NC	NC	16	3.3%
K1304 Services domestiques	NC	NC	13	2.7%
D1214 Vente en habillement et accessoires de la personne	NC	NC	12	2.5%
F1703 Maçonnerie	NC	NC	12	2.5%
N1105 Manutention manuelle de charges	NC	NC	10	2.1%
H2102 Conduite d'équipement de production alimentaire	NC	NC	9	1.8%
F1606 Peinture en bâtiment	NC	NC	8	1.6%
K1302 Assistance auprès d'adultes	NC	NC	8	1.6%
A1401 Aide agricole de production fruitière ou viticole	NC	NC	7	1.4%
F1302 Conduite d'engins de terrassement et de carrière	NC	NC	7	1.4%

NC : données non communiquées en raison du secret statistique (< à 5)

### DEMANDES D'EMPLOI ENTREES ET SORTIES (Catégorie A)

	Demandes enregistrées		Demandes sorties		
	Cumul 12 mois	Evol. Ann. Cum.	Cumul 12 mois	Evol. Ann. Cum.	
<b>dont :</b>	<b>1 060</b>	<b>1.4%</b>	<b>994</b>	<b>1.6%</b>	<b>dont :</b>
licenciements économiques	10	-33.3%	375	5.3%	absences au contrôle
autres licenciements	101	-4.7%	259	-5.8%	reprises emploi signalées
démissions	27	-10.0%	86	-5.5%	entrées en stage formation
fins de CDD	297	0.7%	150	13.6%	arrêts de recherche
fins de mission d'intérim	73	-6.4%	69	11.3%	radiations administratives
premières entrées	53	-5.4%	55	-11.3%	autres cas
reprises d'activité	122				
autres cas	377	7.6%			

# LES OFFRES D'EMPLOI

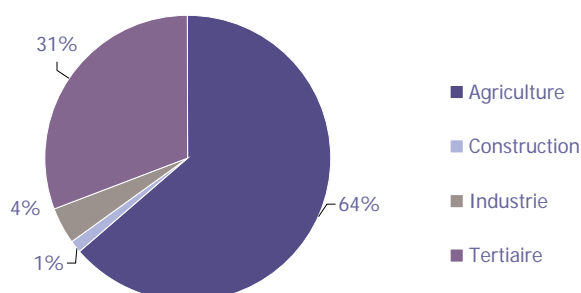
## 31 MARS 2015 (DONNEES BRUTES)

### Montrevault Communauté

### LES CHIFFRES CLES

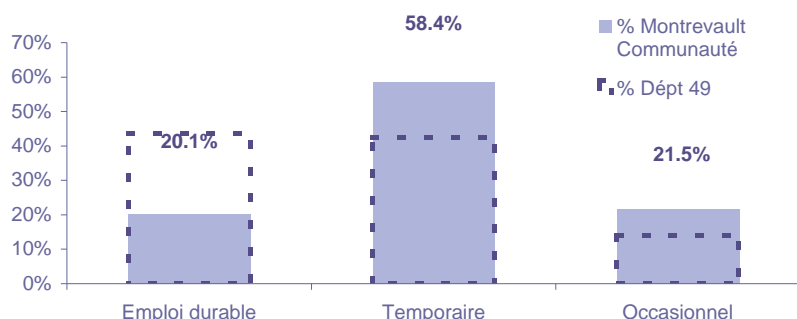
	Nombre	Evolution annuelle	Cumul 12 mois	Evolution annuelle cumulée
OEE Montrevault Communauté	<b>29</b>	<b>45.0%</b> ↗	<b>752</b>	<b>-8.8%</b> ↘
OEE Dépt 49	2 627	0.5% ↗	29 577	-8.9% ↘
OEE Pays de la Loire	14 920	15.4% ↗	151 319	-1.9% ↘
Poids de la CC dans le dépt	<b>1.1%</b>		<b>2.5%</b>	

### REPARTITION DE L'OFFRE D'EMPLOI PAR SECTEUR D'ACTIVITE



OEE	mars 2015	Cumul 12 mois	Evol. Annuelle Cumulée
Agriculture	1	479	-15.2%
Construction	1	10	-23.1%
Industrie	3	32	39.1%
Tertiaire	24	231	3.1%
<b>TOTAL</b>	<b>29</b>	<b>752</b>	<b>-8.8%</b>

### REPARTITION DE L'OFFRE D'EMPLOI PAR TYPE D'OFFRE



#### Evolution annuelle cumulée - mars 2015

OEE	Montrevault Communauté	Dépt 49
Durable	-2.6%	-1.6%
Temporaire	-16.2%	-11.7%
Occasionnel	11.0%	-14.4%

Source : Pôle emploi - Persee

**Emploi durable** : Offres d'emploi enregistrées à Pôle emploi, correspondant à des contrats d'une durée supérieure à 6 mois.

**Emploi temporaire** : Offres d'emploi enregistrées à Pôle emploi, correspondant à des contrats d'une durée comprise entre 1 et 6 mois.

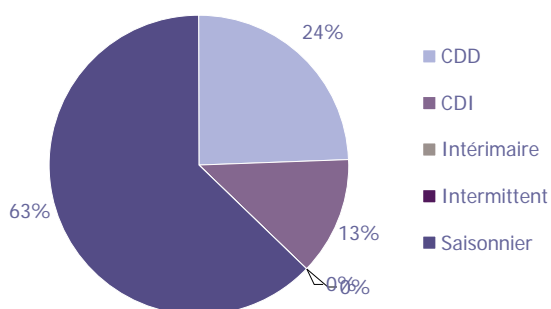
**Emploi occasionnel** : Offres d'emploi enregistrées à Pôle emploi, correspondant à des contrats d'une durée inférieure à un mois.

# LES OFFRES D'EMPLOI

## 31 MARS 2015 (DONNEES BRUTES)

Montrevault Communauté

### REPARTITION DE L'OFFRE D'EMPLOI PAR TYPE DE CONTRAT DE TRAVAIL



	mars 2015	Cumul 12 mois	Evol. Annuelle Cumulée
CDD	15	183	27.1%
CDI	14	97	-18.5%
Intérimaire			
Intermittent			-100.0%
Saisonnier		472	-15.7%
<b>TOTAL</b>	<b>29</b>	<b>752</b>	<b>-8.8%</b>

### LES 15 METIERS LES PLUS RECHERCHES PAR LES EMPLOYEURS

Offres d'Emploi Enregistrées	De avril 2014 à mars 2015	Poids (métier / total des métiers)
A1401 Aide agricole de production fruitière ou viticole	347	46.1%
A1405 Arboriculture et viticulture	128	17.0%
H2401 Assemblage - montage d'articles en cuirs, peaux	28	3.7%
K2201 Blanchisserie industrielle	11	1.5%
D1507 Mise en rayon libre-service	9	1.2%
G1203 Animation de loisirs auprès d'enfants ou d'adolescents	9	1.2%
K1303 Assistance auprès d'enfants	9	1.2%
D1401 Assistanat commercial	8	1.1%
D1402 Relation commerciale grands comptes et entreprises	8	1.1%
J1506 Soins infirmiers généralistes	8	1.1%
D1214 Vente en habillement et accessoires de la personne	7	0.9%
G1602 Personnel de cuisine	7	0.9%
M1607 Secrétariat	7	0.9%
G1603 Personnel polyvalent en restauration	6	0.8%
H2603 Conduite d'installation automatisée de production électrique, électronique	6	0.8%

Source : Pôle emploi - Persee

Directeur de publication ad-intérim :

Jean-Luc RECHER

Directeur de la rédaction :

Josette BARREAUD

Conception et réalisation :

Service Statistiques, Etudes et Evaluation

Catherine MOULIN, Brigitte VIGOUROUX.

Contact : statsPDL@pole-emploi.fr

[www.observatoire-emploi-paysdelaloire.fr](http://www.observatoire-emploi-paysdelaloire.fr)