

# DONNEES REPERES

## COMMUNAUTES DE COMMUNES

### SITUATION AU 31 MARS 2015



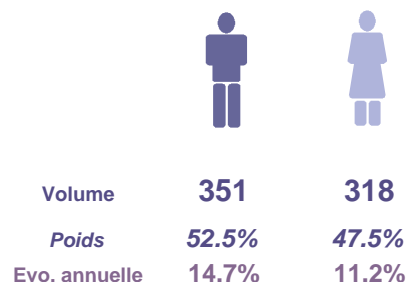
Libre de diffusion sous réserve de mention de la source « Pôle emploi Pays de la Loire »

pôle emploi

### LES CHIFFRES CLES

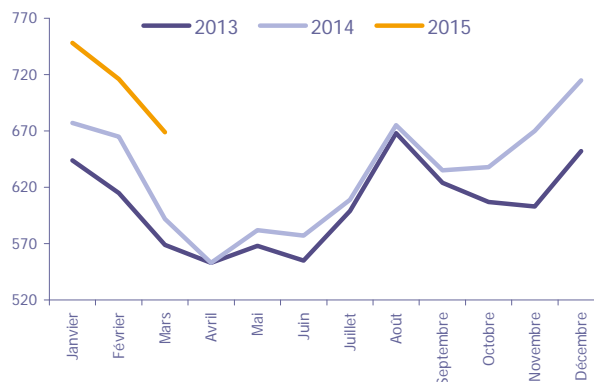
### CC de la Vallée Loire Authion

	DEFM Cat A	Evolution annuelle
CC de la Vallée Loire Authion	<b>669</b>	<b>13.0%</b>
Dépt 49	40 115	6.4%
Pays de la Loire	174 645	6.3%
Poids de la CC/dpt	<b>1.7%</b>	

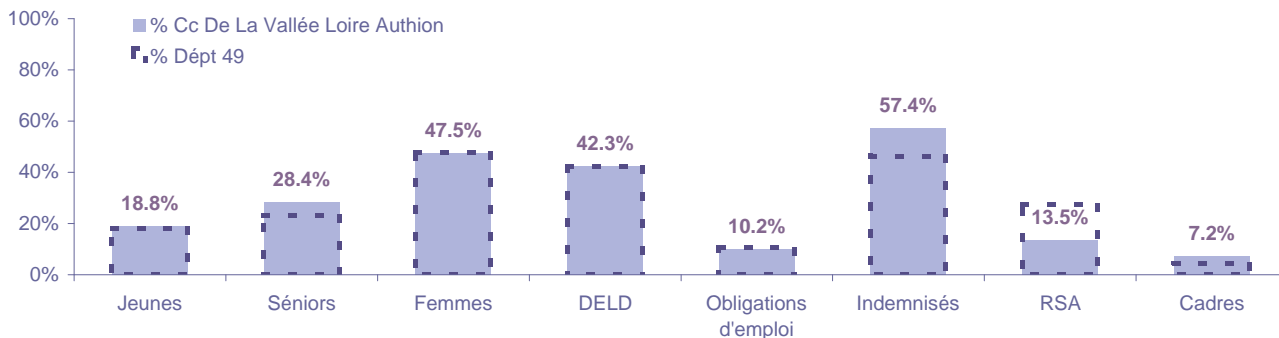


### EVOLUTION DE LA DEMANDE D'EMPLOI (Catégorie A)

	DEFM Cat A	Poids	Evolution annuelle
<b>Hommes</b>	<b>351</b>	52.5%	14.7%
- 25 ans	64	9.6%	1.6%
25-49 ans	191	28.6%	27.3%
50 ans et +	96	14.3%	3.2%
<b>Femmes</b>	<b>318</b>	47.5%	11.2%
- 25 ans	62	9.3%	40.9%
25-49 ans	162	24.2%	4.5%
50 ans et +	94	14.1%	8.0%
- 25 ans	<b>126</b>	18.8%	17.8%
25-49 ans	<b>353</b>	52.8%	15.7%
50 ans et +	<b>190</b>	28.4%	5.6%
<b>TOTAL</b>	<b>669</b>	<b>100.0%</b>	<b>13.0%</b>



### REPARTITION DE LA DEMANDE D'EMPLOI PAR PUBLICS (Catégorie A)



#### Evolution annuelle

	Jeunes	Séniors	Femmes	DELD	Obligations d'emploi	Indemnisés	RSA	Cadres
CC de la Vallée Loire Authion	17.8%	5.6%	11.2%	13.2%	-6.8%	12.0%	25.0%	26.3%
Dépt 49	6.4%	7.1%	4.7%	14.3%	-0.3%	3.0%	15.5%	-0.7%

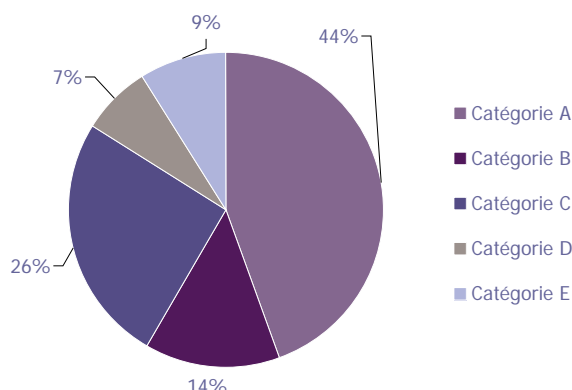
# LA DEMANDE D'EMPLOI

## 31 MARS 2015 (DONNEES BRUTES)

CC de la Vallée Loire Authion

### LES CATEGORIES DE DEMANDEURS D'EMPLOI

	DEFM mars 2015	Poids	Evolution annuelle
Catégorie A	669	44.4%	13.0%
Catégorie B	209	13.9%	7.7%
Catégorie C	386	25.6%	6.0%
Catégorie D	110	7.3%	17.0%
Catégorie E	134	8.9%	-6.3%
<b>TOTAL</b>	<b>1 508</b>	<b>100.0%</b>	<b>8.7%</b>



### LES 15 METIERS LES PLUS RECHERCHES PAR LES DE (Catégorie A)

	Hommes	Femmes	Total	Poids (métier / total des métiers)
A1414 Horticulture et maraîchage	14	17	31	4.6%
K1303 Assistance auprès d'enfants	NC	NC	21	3.1%
N1105 Manutention manuelle de charges	NC	NC	21	3.1%
N1103 Magasinage et préparation de commandes	NC	NC	17	2.5%
M1607 Secrétariat	NC	NC	16	2.4%
H3302 Opérations manuelles d'assemblage, tri ou emballage	5	10	15	2.2%
D1214 Vente en habillement et accessoires de la personne	NC	NC	12	1.8%
F1606 Peinture en bâtiment	NC	NC	12	1.8%
A1203 Entretien des espaces verts	NC	NC	10	1.5%
A1401 Aide agricole de production fruitière ou viticole	NC	NC	10	1.5%
A1402 Aide agricole de production légumière ou végétale	NC	NC	10	1.5%
G1803 Service en restauration	NC	NC	10	1.5%
M1602 Opérations administratives	NC	NC	10	1.5%
F1603 Installation d'équipements sanitaires et thermiques	NC	NC	9	1.3%
J1301 Personnel polyvalent des services hospitaliers	NC	NC	9	1.3%

NC : données non communiquées en raison du secret statistique (< à 5)

### DEMANDES D'EMPLOI ENTREES ET SORTIES (Catégorie A)

	Demandes enregistrées			Demandes sorties		
	Cumul 12 mois	Evol. Ann.	Cum.	Cumul 12 mois	Evol. Ann.	Cum.
<b>dont :</b>	<b>1 192</b>	<b>4.1%</b>		<b>1 051</b>	<b>-0.1%</b>	<b>dont :</b>
licenciements économiques	17	41.7%		415	-5.9%	absences au contrôle
autres licenciements	135	3.1%		249	-10.1%	reprises emploi signalées
démissions	28	-15.2%		116	13.7%	entrées en stage formation
fins de CDD	312	-6.9%		141	33.0%	arrêts de recherche
fins de mission d'intérim	68	28.3%		64	-5.9%	radiations administratives
premières entrées	70	-11.4%		66	13.8%	autres cas
reprises d'activité	120	13.2%				
autres cas	442	12.1%				

# LES OFFRES D'EMPLOI

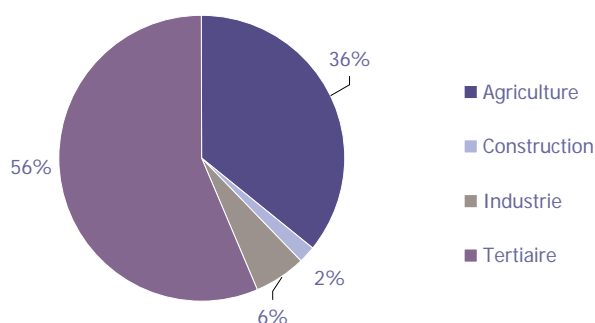
31 MARS 2015 (DONNEES BRUTES)

## CC de la Vallée Loire Authion

### LES CHIFFRES CLES

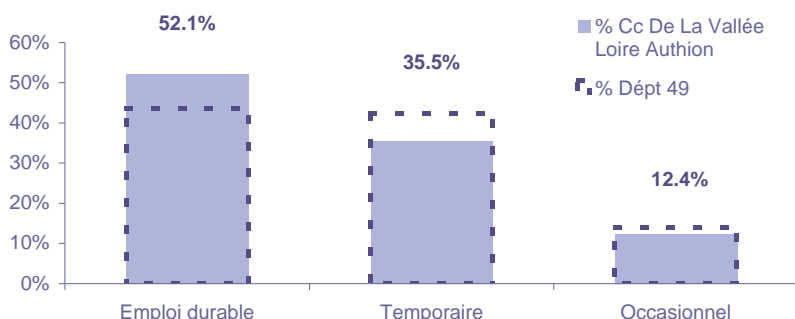
	Nombre	Evolution annuelle	Cumul 12 mois	Evolution annuelle cumulée
<b>OEE Cc De La Vallée Loire Authion</b>	<b>13</b>	<b>-7.1%</b> ↘	<b>259</b>	<b>-2.6%</b> ↘
OEE Dépt 49	2 627	0.5% ↗	29 577	-8.9% ↘
OEE Pays de la Loire	14 920	15.4% ↗	151 319	-1.9% ↘
<b>Poids de la CC dans le dépt</b>	<b>0.5%</b>		<b>0.9%</b>	

### REPARTITION DE L'OFFRE D'EMPLOI PAR SECTEUR D'ACTIVITE



OEE	mars 2015	Cumul 12 mois	Evol. Annuelle Cumulée
Agriculture	1	93	10.7%
Construction		5	-61.5%
Industrie	2	15	-25.0%
Tertiaire	10	146	-2.0%
<b>TOTAL</b>	<b>13</b>	<b>259</b>	<b>-2.6%</b>

### REPARTITION DE L'OFFRE D'EMPLOI PAR TYPE D'OFFRE



OEE	Evolution annuelle cumulée - mars 2015	
	Cc De La Vallée Loire Authion	Dépt 49
Durable	4.7%	-1.6%
Temporaire	3.4%	-11.7%
Occasionnel	-33.3%	-14.4%

Source : Pôle emploi - Persee

**Emploi durable** : Offres d'emploi enregistrées à Pôle emploi, correspondant à des contrats d'une durée supérieure à 6 mois.

**Emploi temporaire** : Offres d'emploi enregistrées à Pôle emploi, correspondant à des contrats d'une durée comprise entre 1 et 6 mois.

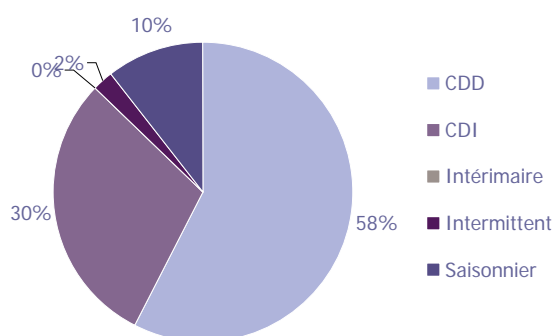
**Emploi occasionnel** : Offres d'emploi enregistrées à Pôle emploi, correspondant à des contrats d'une durée inférieure à un mois.

# LES OFFRES D'EMPLOI

## 31 MARS 2015 (DONNEES BRUTES)

CC de la Vallée Loire Authion

### REPARTITION DE L'OFFRE D'EMPLOI PAR TYPE DE CONTRAT DE TRAVAIL



	mars 2015	Cumul 12 mois	Evol. Annuelle Cumulée
CDD	4	149	-4.5%
CDI	8	77	28.3%
Intérimaire		6	
Intermittent	1	27	-38.6%
Saisonnier			
<b>TOTAL</b>	<b>13</b>	<b>259</b>	<b>-2.6%</b>

### LES 15 METIERS LES PLUS RECHERCHES PAR LES EMPLOYEURS

Offres d'Emploi Enregistrées	De avril 2014 à mars 2015	Poids (métier / total des métiers)
A1402 Aide agricole de production légumière ou végétale	19	7.3%
G1203 Animation de loisirs auprès d'enfants ou d'adolescents	16	6.2%
N1105 Manutention manuelle de charges	14	5.4%
H1210 Intervention technique en études, rech. et dével.	13	5.0%
A1414 Horticulture et maraîchage	10	3.9%
G1803 Service en restauration	10	3.9%
D1209 Vente de végétaux	8	3.1%
J1301 Personnel polyvalent des services hospitaliers	8	3.1%
G1602 Personnel de cuisine	7	2.7%
H3301 Conduite d'équipement de conditionnement	7	2.7%
K1303 Assistance auprès d'enfants	7	2.7%
K1304 Services domestiques	7	2.7%
K2111 Formation professionnelle	7	2.7%
D1401 Assistanat commercial	6	2.3%
N1101 Conduite d'engins de déplacement des charges	6	2.3%

Source : Pôle emploi - Persee

Directeur de publication ad-intérim :

Jean-Luc RECHER

Directeur de la rédaction :

Josette BARREAUD

Conception et réalisation :

Service Statistiques, Etudes et Evaluation

Catherine MOULIN, Brigitte VIGOUROUX.

Contact : statsPDL@pole-emploi.fr

[www.observatoire-emploi-paysdelaloire.fr](http://www.observatoire-emploi-paysdelaloire.fr)