

DONNEES REPERES

COMMUNAUTES DE COMMUNES

SITUATION AU 30 SEPTEMBRE 2014



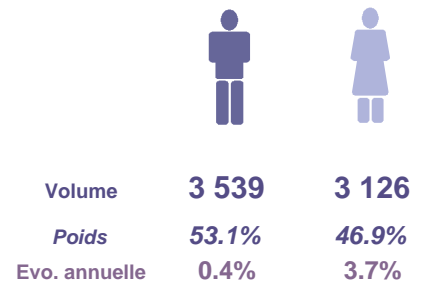
Libre de diffusion sous réserve de mention de la source « Pôle emploi Pays de la Loire »

pôle emploi

LES CHIFFRES CLES

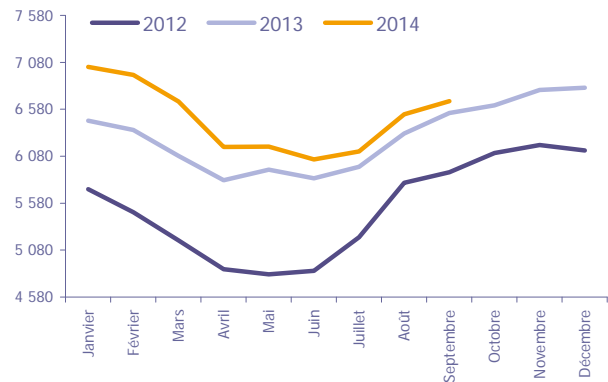
CA Région Nazairienne et de l'Estuaire (la CARENE)

	DEFM Cat A	Evolution annuelle
CA Région Nazairienne et de l'Estuaire (la CARENE)	6 665	1.9%
Dépt 44	65 412	5.1%
Pays de la Loire	172 246	4.3%
Poids de la CC/dpt	10.2%	

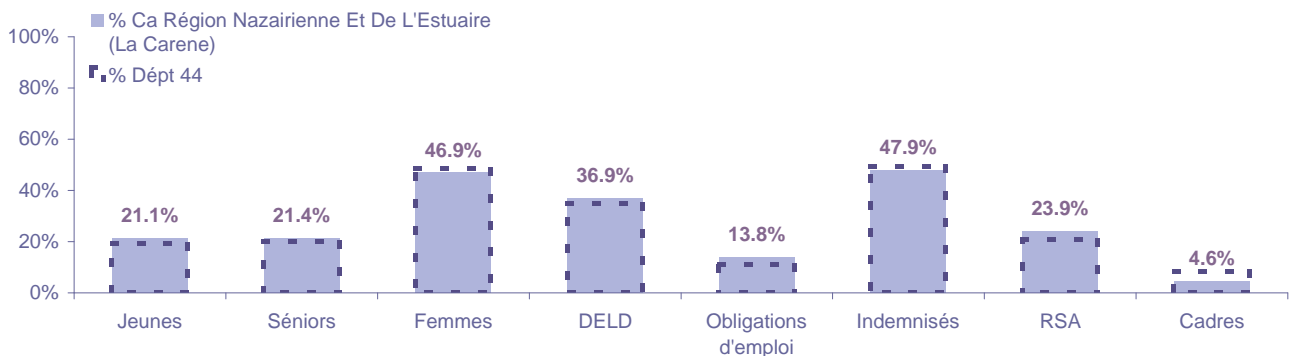


EVOLUTION DE LA DEMANDE D'EMPLOI (Catégorie A)

	DEFM Cat A	Poids	Evolution annuelle
Hommes	3 539	53.1%	0.4%
- 25 ans	754	11.3%	1.2%
25-49 ans	2 017	30.3%	-2.6%
50 ans et +	768	11.5%	8.5%
Femmes	3 126	46.9%	3.7%
- 25 ans	655	9.8%	2.7%
25-49 ans	1 812	27.2%	2.7%
50 ans et +	659	9.9%	7.5%
- 25 ans	1 409	21.1%	1.9%
25-49 ans	3 829	57.4%	-0.2%
50 ans et +	1 427	21.4%	8.0%
TOTAL	6 665	100.0%	1.9%



REPARTITION DE LA DEMANDE D'EMPLOI PAR PUBLICS (Catégorie A)



	Evolution annuelle CA Région Nazairienne et de l'Estuaire (la CARENE)	Jeunes	Séniors	Femmes	DELD	Obligations d'emploi	Indemnités	RSA	Cadres
CA Région Nazairienne et de l'Estuaire (la CARENE)	1.9%	8.0%	3.7%	8.2%	8.6%	0.2%	8.5%	7.0%	
Dépt 44	1.5%	12.5%	4.2%	16.5%	11.6%	5.1%	8.5%	10.7%	

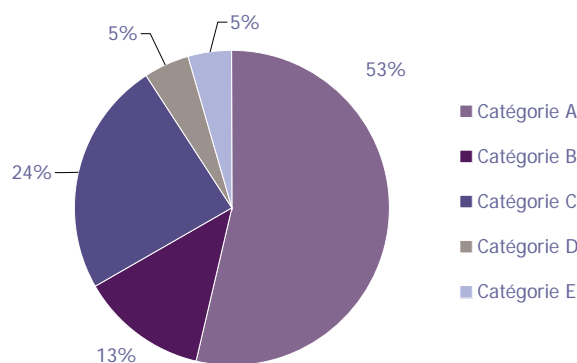
LA DEMANDE D'EMPLOI

30 SEPTEMBRE 2014 (DONNEES BRUTES)

CA Région Nazairienne et de l'Estuaire (la CARENE)

LES CATEGORIES DE DEMANDEURS D'EMPLOI

	DEFM septembre 2014	Poids	Evolution annuelle
Catégorie A	6 665	53.7%	1.9%
Catégorie B	1 603	12.9%	2.0%
Catégorie C	3 005	24.2%	16.3%
Catégorie D	581	4.7%	2.8%
Catégorie E	568	4.6%	21.6%
TOTAL	12 422	100.0%	5.9%



LES 15 METIERS LES PLUS RECHERCHES PAR LES DE (Catégorie A)

	Hommes	Femmes	Total	Poids (métier / total des métiers)
K2204 Nettoyage de locaux	53	222	275	4.1%
K1303 Assistance auprès d'enfants	NC	NC	201	3.0%
N1103 Magasinage et préparation de commandes	147	39	186	2.8%
D1214 Vente en habillement et accessoires de la personne	19	165	184	2.8%
K1304 Services domestiques	NC	NC	137	2.1%
F1606 Peinture en bâtiment	95	30	125	1.9%
H2901 Ajustement et montage de fabrication	102	23	125	1.9%
M1607 Secrétariat	NC	NC	124	1.9%
D1507 Mise en rayon libre-service	46	75	121	1.8%
J1301 Personnel polyvalent des services hospitaliers	12	108	120	1.8%
N1105 Manutention manuelle de charges	109	5	114	1.7%
H2913 Soudage manuel	99	7	106	1.6%
D1106 Vente en alimentation	9	92	101	1.5%
H2206 Réalisation de menuiserie bois et tonnellerie	NC	NC	100	1.5%
A1203 Entretien des espaces verts	87	8	95	1.4%

NC : données non communiquées en raison du secret statistique (< à 5)

DEMANDES D'EMPLOI ENTREES ET SORTIES (Catégorie A)

	Demandes enregistrées			Demandes sorties		
	Cumul 12 mois	Evol. Ann.	Cum.	Cumul 12 mois	Evol. Ann.	Cum.
dont :	12 338	0.3%		11 667	1.8%	
<i>licenciements économiques</i>	95	-34.9%		5 093	-1.9%	<i>absences au contrôle</i>
<i>autres licenciements</i>	931	3.0%		2 051	-3.0%	<i>reprises emploi signalées</i>
<i>démissions</i>	361	-10.6%		1 137	6.4%	<i>entrées en stage formation</i>
<i>fins de CDD</i>	3 014	-7.1%		1 001	-2.5%	<i>arrêts de recherche</i>
<i>fins de mission d'intérim</i>	1 073	-6.5%		1 402	27.6%	<i>radiations administratives</i>
<i>premières entrées</i>	820	31.4%		983	2.3%	<i>autres cas</i>
<i>reprises d'activité</i>	1 243	11.4%				
<i>autres cas</i>	4 801	2.3%				

LES OFFRES D'EMPLOI

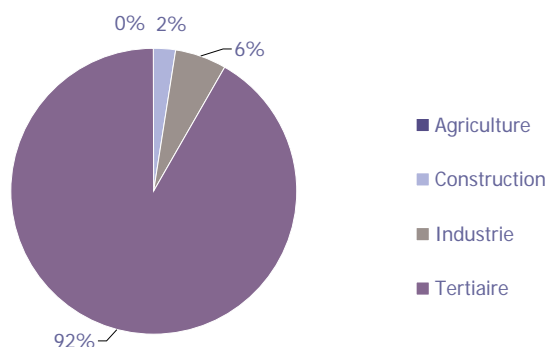
30 SEPTEMBRE 2014 (DONNEES BRUTES)

CA Région Nazairienne et de l'Estuaire (la CARENE)

LES CHIFFRES CLES

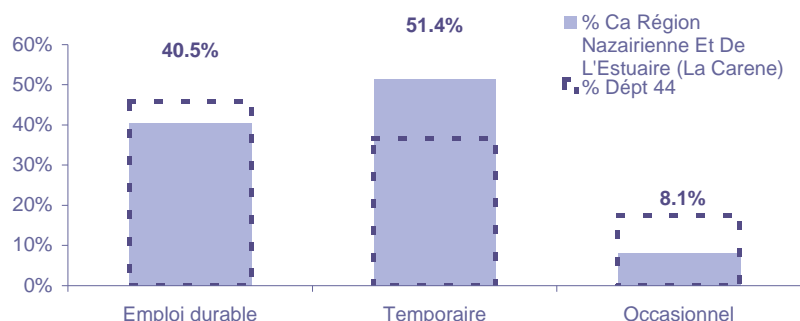
	Nombre	Evolution annuelle	Cumul 12 mois	Evolution annuelle cumulée
OEE Ca Région Nazairienne Et De L'Estuaire (La Carene)	567	31.9% ↗	5 216	-15.1% ↘
OEE Dépt 44	6 320	14.3% ↗	69 227	0.8% ↗
OEE Pays de la Loire	13 940	5.9% ↗	152 558	-0.4% ↘
Poids de la CC dans le dépt	9.0%		7.5%	

REPARTITION DE L'OFFRE D'EMPLOI PAR SECTEUR D'ACTIVITE



OEE	septembre 2014	Cumul 12 mois	Evol. Annuelle Cumulée
Agriculture		2	-87.5%
Construction	18	127	-26.2%
Industrie	20	312	-39.1%
Tertiaire	529	4 775	-12.3%
TOTAL	567	5 216	-15.1%

REPARTITION DE L'OFFRE D'EMPLOI PAR TYPE D'OFFRE



Evolution annuelle cumulée - septembre 2014

OEE	Ca Région Nazairienne Et De L'Estuaire (La Carene)	Dépt 44
Durable	-8.4%	5.1%
Temporaire	-6.6%	-16.2%
Occasionnel	-56.2%	5.5%

Source : Pôle emploi - Persee

Emploi durable : Offres d'emploi enregistrées à Pôle emploi, correspondant à des contrats d'une durée supérieure à 6 mois.

Emploi temporaire : Offres d'emploi enregistrées à Pôle emploi, correspondant à des contrats d'une durée comprise entre 1 et 6 mois.

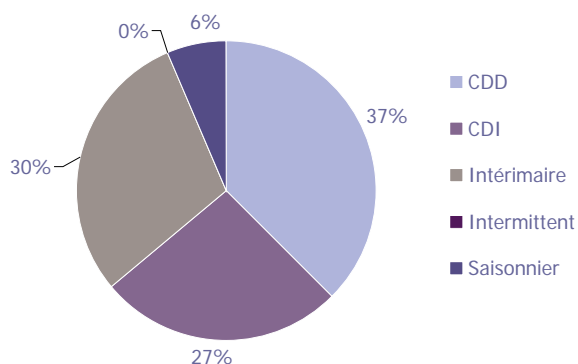
Emploi occasionnel : Offres d'emploi enregistrées à Pôle emploi, correspondant à des contrats d'une durée inférieure à un mois.

LES OFFRES D'EMPLOI

30 SEPTEMBRE 2014 (DONNEES BRUTES)

CA Région Nazairienne et de l'Estuaire (la
CARENE)

REPARTITION DE L'OFFRE D'EMPLOI PAR TYPE DE CONTRAT DE TRAVAIL



	septembre 2014	Cumul 12 mois	Evol. Annuelle Cumulée
CDD	240	1 952	-21.3%
CDI	154	1 385	-0.9%
Intérimaire	168	1 547	-23.8%
Intermittent		3	-40.0%
Saisonnier	5	329	43.7%
TOTAL	567	5 216	-15.1%

LES 15 METIERS LES PLUS RECHERCHES PAR LES EMPLOYEURS

Offres d'Emploi Enregistrées	De octobre 2013 à septembre 2014	Poids (métier / total des métiers)
G1803 Service en restauration	170	3.3%
D1212 Vente en décoration et équipement du foyer	160	3.1%
K1303 Assistance auprès d'enfants	157	3.0%
G1602 Personnel de cuisine	152	2.9%
K2204 Nettoyage de locaux	143	2.7%
H2913 Soudage manuel	125	2.4%
H1203 Conception et dessin produits mécaniques	113	2.2%
K1302 Assistance auprès d'adultes	110	2.1%
H2901 Ajustement et montage de fabrication	108	2.1%
H2903 Conduite d'équipement d'usinage	105	2.0%
N1103 Magasinage et préparation de commandes	104	2.0%
G1203 Animation de loisirs auprès d'enfants ou d'adolescents	92	1.8%
D1214 Vente en habillement et accessoires de la personne	91	1.7%
H2902 Chaudronnerie - tôlerie	89	1.7%
N4101 Cond. de transport de marchandises sur longue distance	79	1.5%

Source : Pôle emploi - Persee

Directeur de publication :

Karim KHETIB

Directeur de la rédaction :

Josette BARREAU

Conception et réalisation :

Service Statistiques, Etudes et Evaluation

Catherine MOULIN, Brigitte VIGOUROUX.

Contact : statsPDL@pole-emploi.fr

www.observatoire-emploi-paysdelaloire.fr