

# DONNEES REPERES

## COMMUNAUTES DE COMMUNES

### SITUATION AU 30 JUIN 2014



Libre de diffusion sous réserve de mention de la source « Pôle emploi Pays de la Loire »

### LES CHIFFRES CLES

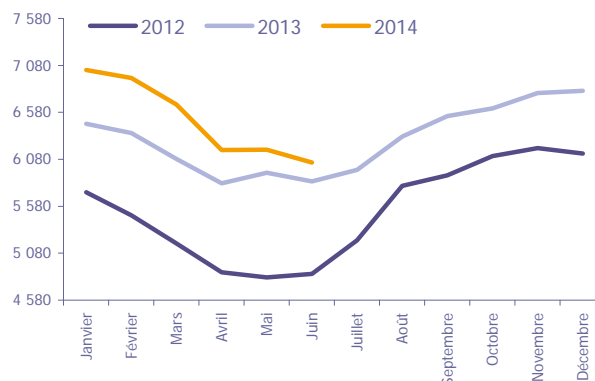
### CA Région Nazairienne et de l'Estuaire (la CARENE)

	DEFM Cat A	Evolution annuelle
CA Région Nazairienne et de l'Estuaire (la CARENE)	<b>6 045</b>	<b>3.4%</b>
Dépt 44	<b>57 518</b>	<b>6.5%</b>
Pays de la Loire	<b>153 844</b>	<b>4.3%</b>
Poids de la CC/dpt	<b>10.5%</b>	

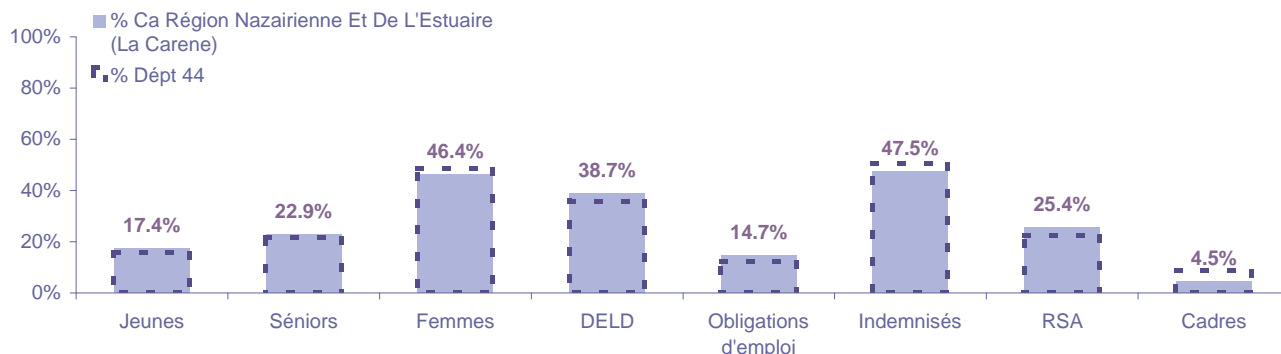
	Hommes	Femmes
Volume	<b>3 240</b>	<b>2 805</b>
Poids	<b>53.6%</b>	<b>46.4%</b>
Evo. annuelle	<b>2.1%</b>	<b>4.9%</b>

### EVOLUTION DE LA DEMANDE D'EMPLOI (Catégorie A)

	DEFM Cat A	Poids	Evolution annuelle
<b>Hommes</b>	<b>3 240</b>	53.6%	2.1%
- 25 ans	548	9.1%	5.8%
25-49 ans	1 927	31.9%	-1.2%
50 ans et +	765	12.7%	8.8%
<b>Femmes</b>	<b>2 805</b>	46.4%	4.9%
- 25 ans	503	8.3%	7.2%
25-49 ans	1 680	27.8%	2.7%
50 ans et +	622	10.3%	9.3%
- 25 ans	<b>1 051</b>	17.4%	6.5%
25-49 ans	<b>3 607</b>	59.7%	0.6%
50 ans et +	<b>1 387</b>	22.9%	9.0%
<b>TOTAL</b>	<b>6 045</b>	<b>100.0%</b>	<b>3.4%</b>



### REPARTITION DE LA DEMANDE D'EMPLOI PAR PUBLICS (Catégorie A)



	Jeunes	Séniors	Femmes	DELD	Obligations d'emploi	Indemnités	RSA	Cadres
Evolution annuelle CA Région Nazairienne et de l'Estuaire (la CARENE)	6.5%	9.0%	4.9%	12.3%	9.6%	-3.4%	13.5%	15.6%
Dépt 44	1.8%	13.4%	6.3%	19.6%	12.9%	1.7%	12.1%	11.3%

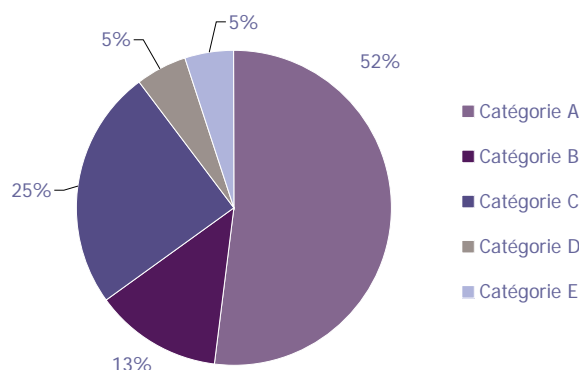
# LA DEMANDE D'EMPLOI

## 30 JUIN 2014 (DONNEES BRUTES)

### CA Région Nazairienne et de l'Estuaire (la CARENE)

#### LES CATEGORIES DE DEMANDEURS D'EMPLOI

	DEFM juin 2014	Poids	Evolution annuelle
Catégorie A	6 045	51.9%	3.4%
Catégorie B	1 528	13.1%	7.2%
Catégorie C	2 879	24.7%	8.3%
Catégorie D	626	5.4%	17.2%
Catégorie E	568	4.9%	26.8%
<b>TOTAL</b>	<b>11 646</b>	<b>100.0%</b>	<b>6.7%</b>



#### LES 15 METIERS LES PLUS RECHERCHES PAR LES DE (Catégorie A)

	Hommes	Femmes	Total	Poids (métier / total des métiers)
K2204 Nettoyage de locaux	52	213	265	4.4%
D1214 Vente en habillement et accessoires de la personne	15	140	155	2.6%
K1303 Assistance auprès d'enfants	NC	NC	155	2.6%
N1103 Magasinage et préparation de commandes	125	29	154	2.5%
K1304 Services domestiques	NC	NC	141	2.3%
M1607 Secrétariat	NC	NC	126	2.1%
J1301 Personnel polyvalent des services hospitaliers	13	107	120	2.0%
N1105 Manutention manuelle de charges	NC	NC	120	2.0%
H2913 Soudage manuel	106	7	113	1.9%
H2901 Ajustement et montage de fabrication	90	19	109	1.8%
D1507 Mise en rayon libre-service	40	66	106	1.8%
F1703 Maçonnerie	NC	NC	101	1.7%
F1606 Peinture en bâtiment	72	24	96	1.6%
D1106 Vente en alimentation	10	85	95	1.6%
D1505 Personnel de caisse	5	88	93	1.5%

NC : données non communiquées en raison du secret statistique (< à 5)

#### DEMANDES D'EMPLOI ENTREES ET SORTIES (Catégorie A)

	Demandes enregistrées			Demandes sorties		
	Cumul 12 mois	Evol. Ann.	Cum.	Cumul 12 mois	Evol. Ann.	Cum.
<b>dont :</b>	<b>12 297</b>	<b>1.4%</b>		<b>11 701</b>	<b>5.9%</b>	
licenciements économiques	96	-31.9%		5 151	2.1%	absences au contrôle
autres licenciements	917	2.9%		2 106	-1.5%	reprises emploi signalées
démissions	395	2.9%		1 100	9.1%	entrées en stage formation
fins de CDD	3 013	-6.8%		1 004	1.2%	arrêts de recherche
fins de mission d'intérim	1 108	-6.4%		1 382	38.5%	radiations administratives
premières entrées	817	41.6%		958	10.8%	autres cas
reprises d'activité	1 199	0.6%				
autres cas	4 752	5.4%				

# LES OFFRES D'EMPLOI

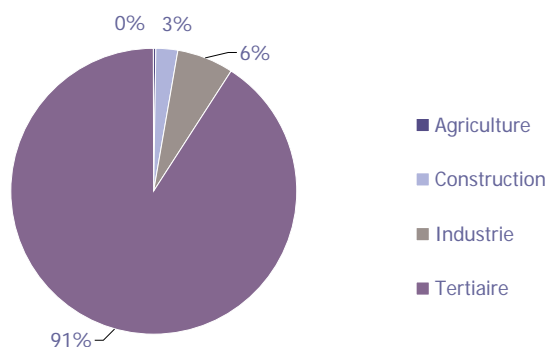
## 30 JUIN 2014 (DONNEES BRUTES)

### CA Région Nazairienne et de l'Estuaire (la CARENE)

#### LES CHIFFRES CLES

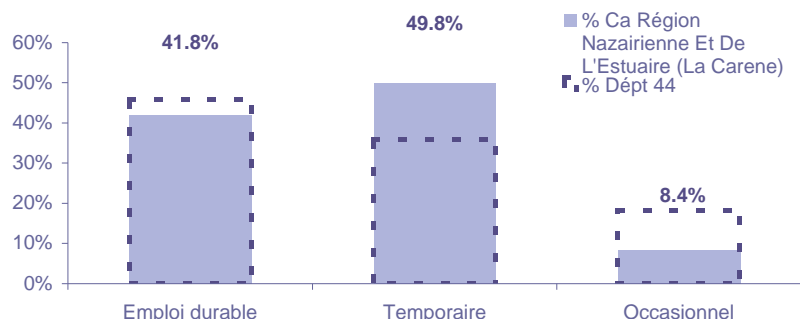
	Nombre	Evolution annuelle	Cumul 12 mois	Evolution annuelle cumulée
OEE Ca Région Nazairienne Et De L'Estuaire (La Carene)	<b>487</b>	<b>-33.3%</b> ↘	<b>5 133</b>	<b>-17.8%</b> ↘
OEE Dépt 44	10 988	-0.9% ↘	68 355	-2.7% ↘
OEE Pays de la Loire	18 682	-3.2% ↘	153 963	-1.3% ↘
Poids de la CC dans le dépt	<b>4.4%</b>		<b>7.5%</b>	

#### REPARTITION DE L'OFFRE D'EMPLOI PAR SECTEUR D'ACTIVITE



OEE	juin 2014	Cumul 12 mois	Evol. Annuelle Cumulée
Agriculture		11	22.2%
Construction	10	130	-34.3%
Industrie	25	332	-37.5%
Tertiaire	452	4 660	-15.4%
<b>TOTAL</b>	<b>487</b>	<b>5 133</b>	<b>-17.8%</b>

#### REPARTITION DE L'OFFRE D'EMPLOI PAR TYPE D'OFFRE



OEE	Evolution annuelle cumulée - juin 2014	
	Ca Région Nazairienne Et De L'Estuaire (La Carene)	Dépt 44
Durable	-2.3%	3.0%
Temporaire	-17.1%	-14.0%
Occasionnel	-55.5%	-3.2%

Source : Pôle emploi - Persee

**Emploi durable** : Offres d'emploi enregistrées à Pôle emploi, correspondants à des contrats d'une durée supérieure à 6 mois.

**Emploi temporaire** : Offres d'emploi enregistrées à Pôle emploi, correspondants à des contrats d'une durée comprise entre 1 et 6 mois.

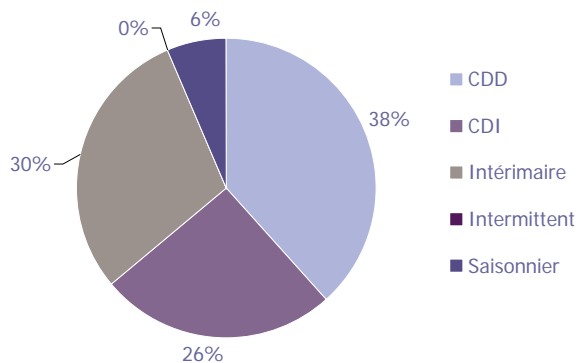
**Emploi occasionnel** : Offres d'emploi enregistrées à Pôle emploi, correspondants à des contrats d'une durée inférieure à un mois.

# LES OFFRES D'EMPLOI

## 30 JUIN 2014 (DONNEES BRUTES)

CA Région Nazairienne et de l'Estuaire (la  
CARENE)

### REPARTITION DE L'OFFRE D'EMPLOI PAR TYPE DE CONTRAT DE TRAVAIL



	juin 2014	Cumul 12 mois	Evol. Annuelle Cumulée
CDD	224	1 964	-21.0%
CDI	121	1 311	-9.9%
Intérimaire	114	1 523	-25.0%
Intermittent		3	-25.0%
Saisonnier	28	332	23.9%
<b>TOTAL</b>	<b>487</b>	<b>5 133</b>	<b>-17.8%</b>

### LES 15 METIERS LES PLUS RECHERCHES PAR LES EMPLOYEURS

Offres d'Emploi Enregistrées	De juillet 2013 à juin 2014	Poids (métier / total des métiers)
D1212 Vente en décoration et équipement du foyer	180	3.5%
G1803 Service en restauration	173	3.4%
G1602 Personnel de cuisine	131	2.6%
K1303 Assistance auprès d'enfants	129	2.5%
K2204 Nettoyage de locaux	129	2.5%
G1203 Animation de loisirs auprès d'enfants ou d'adolescents	116	2.3%
H2913 Soudage manuel	113	2.2%
H1203 Conception et dessin produits mécaniques	108	2.1%
H2901 Ajustement et montage de fabrication	104	2.0%
H2902 Chaudronnerie - tôlerie	100	1.9%
K1302 Assistance auprès d'adultes	96	1.9%
D1214 Vente en habillement et accessoires de la personne	94	1.8%
H2903 Conduite d'équipement d'usinage	90	1.8%
H1404 Interv. Tech. en méthodes et industrialisation	79	1.5%
N4101 Cond. de transport de marchandises sur longue distance	77	1.5%

Source : Pôle emploi - Persee

Directeur de publication :

Karim KHETIB

Directeur de la rédaction :

Josette BARREAUD

Conception et réalisation :

Service Statistiques, Etudes et Evaluation

Catherine MOULIN, Brigitte VIGOUROUX.

Contact : [statsPDL@pole-emploi.fr](mailto:statsPDL@pole-emploi.fr)

[www.observatoire-emploi-paysdelaloire.fr](http://www.observatoire-emploi-paysdelaloire.fr)