



# DONNEES REPERES

## COMMUNAUTES DE COMMUNES

### SITUATION AU 30 JUIN 2014



Libre de diffusion sous réserve de mention de la source « Pôle emploi Pays de la Loire »

### LES CHIFFRES CLES

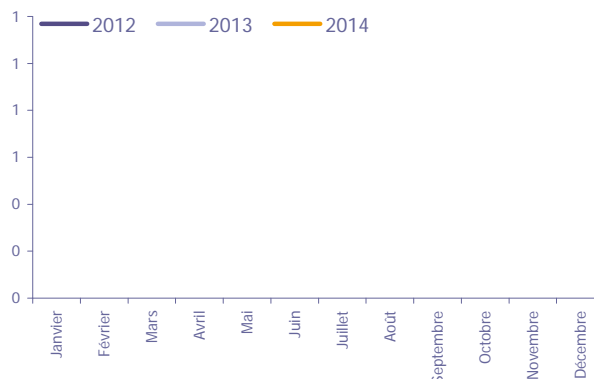
### Montrevault Communauté

|                        | DEFM<br>Cat A | Evolution<br>annuelle |
|------------------------|---------------|-----------------------|
| Montrevault Communauté | #N/A          | #N/A                  |
| Dépt 49                | 35 669        | 3.2%                  |
| Pays de la Loire       | 153 844       | 4.3%                  |
| Poids de la CC/dpt     | #N/A          |                       |

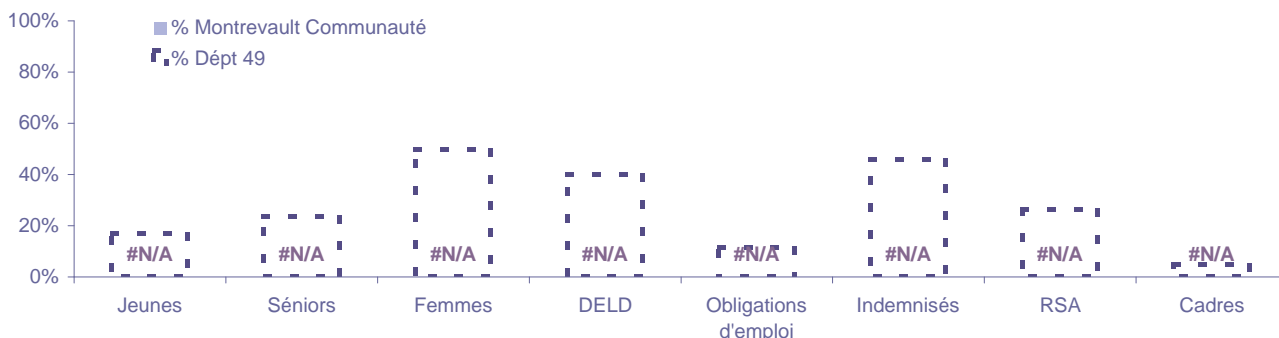
|               | Homme | Femme |
|---------------|-------|-------|
| Volume        | #N/A  | #N/A  |
| Poids         | #N/A  | #N/A  |
| Evo. annuelle | #N/A  | #N/A  |

### EVOLUTION DE LA DEMANDE D'EMPLOI (Catégorie A)

|               | DEFM<br>Cat A | Poids | Evolution<br>annuelle |
|---------------|---------------|-------|-----------------------|
| <b>Hommes</b> | #N/A          | #N/A  | #N/A                  |
| - 25 ans      | #N/A          | #N/A  | #N/A                  |
| 25-49 ans     | #N/A          | #N/A  | #N/A                  |
| 50 ans et +   | #N/A          | #N/A  | #N/A                  |
| <b>Femmes</b> | #N/A          | #N/A  | #N/A                  |
| - 25 ans      | #N/A          | #N/A  | #N/A                  |
| 25-49 ans     | #N/A          | #N/A  | #N/A                  |
| 50 ans et +   | #N/A          | #N/A  | #N/A                  |
| - 25 ans      | #N/A          | #N/A  | #N/A                  |
| 25-49 ans     | #N/A          | #N/A  | #N/A                  |
| 50 ans et +   | #N/A          | #N/A  | #N/A                  |
| <b>TOTAL</b>  | #N/A          | #N/A  | #N/A                  |



### REPARTITION DE LA DEMANDE D'EMPLOI PAR PUBLICS (Catégorie A)



#### Evolution annuelle

|                           | Jeunes | Séniors | Femmes | DELD  | Obligations<br>d'emploi | Indemnisés | RSA   | Cadres |
|---------------------------|--------|---------|--------|-------|-------------------------|------------|-------|--------|
| Montrevault<br>Communauté | #N/A   | #N/A    | #N/A   | #N/A  | #N/A                    | #N/A       | #N/A  | #N/A   |
| Dépt 49                   | -4.4%  | 11.3%   | 3.3%   | 11.8% | 8.7%                    | -2.7%      | 12.8% | 5.7%   |

# LA DEMANDE D'EMPLOI

## 30 JUIN 2014 (DONNEES BRUTES)

Montrevault Communauté

### LES CATEGORIES DE DEMANDEURS D'EMPLOI

|              | DEFM juin 2014 | Poids | Evolution annuelle |
|--------------|----------------|-------|--------------------|
| Catégorie A  | #N/A           | #N/A  | #N/A               |
| Catégorie B  | #N/A           | #N/A  | #N/A               |
| Catégorie C  | #N/A           | #N/A  | #N/A               |
| Catégorie D  | #N/A           | #N/A  | #N/A               |
| Catégorie E  | #N/A           | #N/A  | #N/A               |
| <b>TOTAL</b> | #N/A           | #N/A  | #N/A               |

0%

0%  
0%  
0%

- Catégorie A
- Catégorie B
- Catégorie C
- Catégorie D
- Catégorie E

### LES 15 METIERS LES PLUS RECHERCHES PAR LES DE (Catégorie A)

|  | Hommes | Femmes | Total | Poids (métier / total des métiers) |
|--|--------|--------|-------|------------------------------------|
| A1101 Cond. d'engins d'exploitation agricole et forestière | NC     | NC     | NC    | NC                                 |
| A1201 Bûcheronnage et élagage                              | NC     | NC     | NC    | NC                                 |
| A1202 Entretien des espaces naturels                       | NC     | NC     | NC    | NC                                 |
| A1203 Entretien des espaces verts                          | NC     | NC     | NC    | NC                                 |
| A1204 Protection du patrimoine naturel                     | NC     | NC     | NC    | NC                                 |
| A1205 Sylviculture   | NC     | NC     | NC    | NC                                 |
| A1301 Conseil et assistance technique en agriculture       | NC     | NC     | NC    | NC                                 |
| A1302 Contrôle et diagnostic technique en agriculture      | NC     | NC     | NC    | NC                                 |
| A1303 Ingénierie en agriculture et environnement naturel   | NC     | NC     | NC    | NC                                 |
| A1401 Aide agricole de production fruitière ou viticole    | NC     | NC     | NC    | NC                                 |
| A1402 Aide agricole de production légumière ou végétale    | NC     | NC     | NC    | NC                                 |
| A1403 Aide d'élevage agricole et aquacole                  | NC     | NC     | NC    | NC                                 |
| A1404 Aquaculture  | NC     | NC     | NC    | NC                                 |
| A1405 Arboriculture et viticulture                         | NC     | NC     | NC    | NC                                 |
| A1406 Encadrement équipage de la pêche                     | NC     | NC     | NC    | NC                                 |

NC : données non communiquées en raison du secret statistique (< à 5)

### DEMANDES D'EMPLOI ENTREES ET SORTIES (Catégorie A)

|                           | Demandes enregistrées |                 | Demandes sorties |                 |                            |
|---------------------------|-----------------------|-----------------|------------------|-----------------|----------------------------|
|                           | Cumul 12 mois         | Evol. Ann. Cum. | Cumul 12 mois    | Evol. Ann. Cum. |                            |
| <b>dont :</b>             | <b>#N/A</b>           | <b>#N/A</b>     | <b>#N/A</b>      | <b>#N/A</b>     | <b>dont :</b>              |
| licenciements économiques | #N/A                  | #N/A            | #N/A             | #N/A            | absences au contrôle       |
| autres licenciements      | #N/A                  | #N/A            | #N/A             | #N/A            | reprises emploi signalées  |
| démissions                | #N/A                  | #N/A            | #N/A             | #N/A            | entrées en stage formation |
| fins de CDD               | #N/A                  | #N/A            | #N/A             | #N/A            | arrêts de recherche        |
| fins de mission d'intérim | #N/A                  | #N/A            | #N/A             | #N/A            | radiations administratives |
| premières entrées         | #N/A                  | #N/A            | #N/A             | #N/A            | autres cas                 |
| reprises d'activité       | #N/A                  | #N/A            | #N/A             | #N/A            |                            |
| autres cas                | #N/A                  | #N/A            | #N/A             | #N/A            |                            |

# LES OFFRES D'EMPLOI

30 JUIN 2014 (DONNEES BRUTES)

## Montrevault Communauté

### LES CHIFFRES CLES

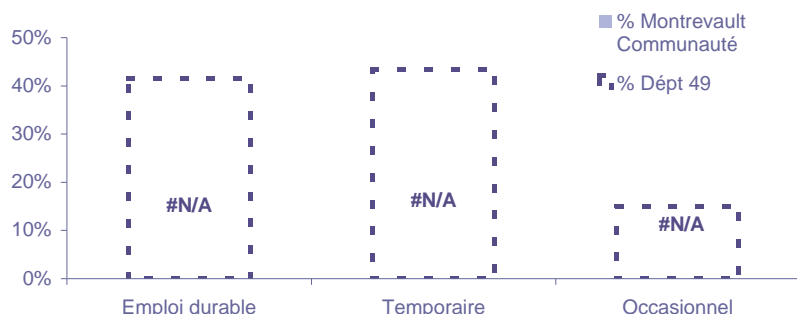
|                             | Nombre | Evolution annuelle |   | Cumul 12 mois | Evolution annuelle cumulée |   |
|-----------------------------|--------|--------------------|---|---------------|----------------------------|---|
| OEE Montrevault Communauté  | #N/A   | #N/A               | ↕ | #N/A          | #N/A                       | ↕ |
| OEE Dépt 49                 | 2 857  | -15.0%             | ↘ | 31 733        | -2.8%                      | ↘ |
| OEE Pays de la Loire        | 18 682 | -3.2%              | ↘ | 153 963       | -1.3%                      | ↘ |
| Poids de la CC dans le dépt | #N/A   |                    |   | #N/A          |                            |   |

### REPARTITION DE L'OFFRE D'EMPLOI PAR SECTEUR D'ACTIVITE



| OEE          | juin 2014   | Cumul 12 mois | Evol. Annuelle Cumulée |
|--------------|-------------|---------------|------------------------|
| Agriculture  | #N/A        | #N/A          | #N/A                   |
| Construction | #N/A        | #N/A          | #N/A                   |
| Industrie    | #N/A        | #N/A          | #N/A                   |
| Tertiaire    | #N/A        | #N/A          | #N/A                   |
| <b>TOTAL</b> | <b>#N/A</b> | <b>#N/A</b>   | <b>#N/A</b>            |

### REPARTITION DE L'OFFRE D'EMPLOI PAR TYPE D'OFFRE



| Evolution annuelle cumulée - juin 2014 |                        |         |
|--|------------------------|---------|
| OEE                                    | Montrevault Communauté | Dépt 49 |
| Durable                                | #N/A                   | 13.8%   |
| Temporaire                             | #N/A                   | -0.8%   |
| Occasionnel                            | #N/A                   | -15.3%  |

Source : Pôle emploi - Persee

**Emploi durable** : Offres d'emploi enregistrées à Pôle emploi, correspondants à des contrats d'une durée supérieure à 6 mois.

**Emploi temporaire** : Offres d'emploi enregistrées à Pôle emploi, correspondants à des contrats d'une durée comprise entre 1 et 6 mois.

**Emploi occasionnel** : Offres d'emploi enregistrées à Pôle emploi, correspondants à des contrats d'une durée inférieure à un mois.

# LES OFFRES D'EMPLOI

## 30 JUIN 2014 (DONNEES BRUTES)

Montrevault Communauté

### REPARTITION DE L'OFFRE D'EMPLOI PAR TYPE DE CONTRAT DE TRAVAIL



- CDD
- CDI
- Intérimaire
- Intermittent
- Saisonnier

|              | juin 2014   | Cumul 12 mois | Evol. Annuelle Cumulée |
|--------------|-------------|---------------|------------------------|
| CDD          | #N/A        | #N/A          |                        |
| CDI          | #N/A        | #N/A          |                        |
| Intérimaire  | #N/A        | #N/A          |                        |
| Intermittent | #N/A        | #N/A          |                        |
| Saisonnier   | #N/A        | #N/A          |                        |
| <b>TOTAL</b> | <b>#N/A</b> | <b>#N/A</b>   | <b>#N/A</b>            |

### LES 15 METIERS LES PLUS RECHERCHES PAR LES EMPLOYEURS

| Offres d'Emploi Enregistrées                               | De juillet 2013 à juin 2014 | Poids (métier / total des métiers) |
|--|-----------------------------|------------------------------------|
| A1101 Cond. d'engins d'exploitation agricole et forestière | #N/A                        | #N/A                               |
| A1201 Bûcheronnage et élagage                              | #N/A                        | #N/A                               |
| A1202 Entretien des espaces naturels                       | #N/A                        | #N/A                               |
| A1203 Entretien des espaces verts                          | #N/A                        | #N/A                               |
| A1204 Protection du patrimoine naturel                     | #N/A                        | #N/A                               |
| A1205 Sylviculture   | #N/A                        | #N/A                               |
| A1301 Conseil et assistance technique en agriculture       | #N/A                        | #N/A                               |
| A1302 Contrôle et diagnostic technique en agriculture      | #N/A                        | #N/A                               |
| A1303 Ingénierie en agriculture et environnement naturel   | #N/A                        | #N/A                               |
| A1401 Aide agricole de production fruitière ou viticole    | #N/A                        | #N/A                               |
| A1402 Aide agricole de production légumière ou végétale    | #N/A                        | #N/A                               |
| A1403 Aide d'élevage agricole et aquacole                  | #N/A                        | #N/A                               |
| A1404 Aquaculture  | #N/A                        | #N/A                               |
| A1405 Arboriculture et viticulture                         | #N/A                        | #N/A                               |
| A1406 Encadrement équipage de la pêche                     | #N/A                        | #N/A                               |

Source : Pôle emploi - Persee

Directeur de publication :  
Karim KHETIB  
Directeur de la rédaction :  
Josette BARREAU  
Conception et réalisation :  
Service Statistiques, Etudes et Evaluation  
Catherine MOULIN, Brigitte VIGOUROUX.

Contact : [statsPDL@pole-emploi.fr](mailto:statsPDL@pole-emploi.fr)

[www.observatoire-emploi-paysdelaloire.fr](http://www.observatoire-emploi-paysdelaloire.fr)