



Le Marché du Travail : Données Repères

Communauté de Communes

Document Trimestriel

Situation au 31/03/2014



Libre de diffusion sous réserve de mention de la source « Pôle emploi Pays de la Loire »

LES CHIFFRES CLES

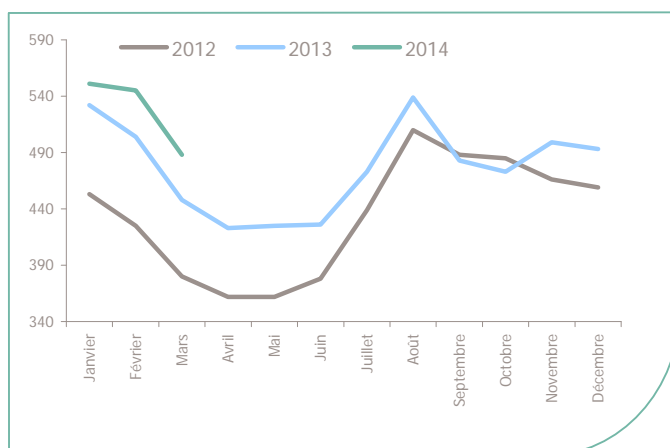
Montrevault Communauté

	DEFM Cat A	Evolution annuelle
Montrevault Communauté	488	8.9%
Dépt 49	37 710	4.8%
Pays de la Loire	164 368	5.4%
Poids de la CC/dpt	1.3%	

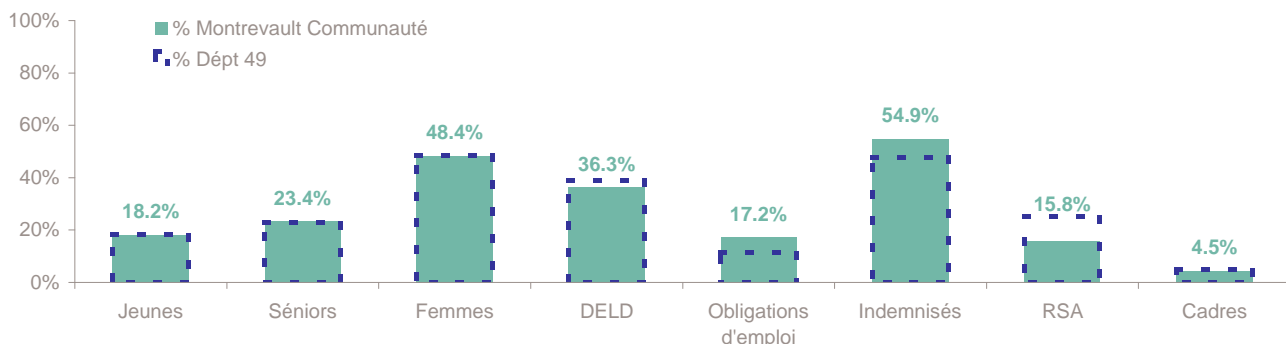
	Homme	Femme
Volume	252	236
Poids	51.6%	48.4%
Evo. annuelle	16.1%	2.2%

EVOLUTION DE LA DEMANDE D'EMPLOI (Catégorie A)

	DEFM Cat A	Poids	Evolution annuelle
Hommes	252	51.6%	16.1%
- 25 ans	45	9.2%	-8.2%
25-49 ans	148	30.3%	26.5%
50 ans et +	59	12.1%	15.7%
Femmes	236	48.4%	2.2%
- 25 ans	44	9.0%	-15.4%
25-49 ans	137	28.1%	2.2%
50 ans et +	55	11.3%	22.2%
- 25 ans	89	18.2%	-11.9%
25-49 ans	285	58.4%	13.5%
50 ans et +	114	23.4%	18.8%
TOTAL	488	100.0%	8.9%



REPARTITION DE LA DEMANDE D'EMPLOI PAR PUBLICS (Catégorie A)



Evolution annuelle

Montrevault Communauté	-11.9%	18.8%	2.2%	24.6%	52.7%	-3.6%	8.5%	100.0%
Dépt 49	-0.6%	12.1%	5.3%	14.7%	12.5%	-0.1%	8.5%	3.9%

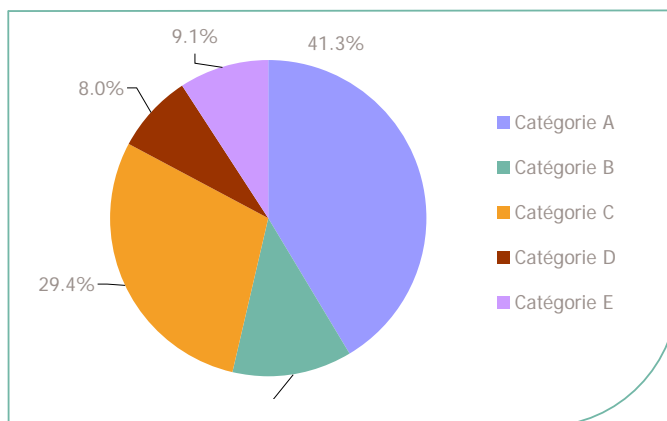
La Demande d'emploi 31 mars 2014 (Données brutes)

LE MARCHE DU TRAVAIL

Montrevault Communauté

LES CATEGORIES DE DEMANDEURS D'EMPLOI

	DEFM mars 2014	Poids	Evolution annuelle
Catégorie A	488	41.3%	8.9%
Catégorie B	144	12.2%	-1.4%
Catégorie C	347	29.4%	6.1%
Catégorie D	95	8.0%	13.1%
Catégorie E	107	9.1%	11.5%
TOTAL	1 181	100.0%	7.3%



LES 15 METIERS LES PLUS RECHERCHES PAR LES DE (Catégorie A)

	Hommes	Femmes	Total	Poids (métier / total des métiers)
K1303 Assistance auprès d'enfants	NC	NC	21	4.3%
N1105 Manutention manuelle de charges	NC	NC	21	4.3%
H3302 Opérations manuelles d'assemblage, tri ou emballage	NC	NC	19	3.9%
J1301 Personnel polyvalent des services hospitaliers	NC	NC	19	3.9%
N1103 Magasinage et préparation de commandes	8	10	18	3.7%
A1401 Aide agricole de production fruitière ou viticole	NC	NC	12	2.5%
K1304 Services domestiques	NC	NC	12	2.5%
F1704 Préparation du gros oeuvre et des travaux publics	NC	NC	10	2.0%
A1414 Horticulture et maraîchage	NC	NC	9	1.8%
H2913 Soudage manuel	NC	NC	9	1.8%
K2204 Nettoyage de locaux	NC	NC	9	1.8%
D1214 Vente en habillement et accessoires de la personne	NC	NC	8	1.6%
A1203 Entretien des espaces verts	NC	NC	7	1.4%
A1405 Arboriculture et viticulture	NC	NC	7	1.4%
D1507 Mise en rayon libre-service	NC	NC	7	1.4%

NC : données non communiquées en raison du secret statistique (< à 5)

DEMANDES D'EMPLOI ENTREES ET SORTIES (Catégorie A)

	Demandes enregistrées		Demandes sorties		
	Cumul 12 mois	Evol. Ann. Cum.	Cumul 12 mois	Evol. Ann. Cum.	
dont :	1 045	-1.7%	978	0.8%	dont :
<i>licenciements économiques</i>	15		356	-2.5%	<i>absences au contrôle</i>
<i>autres licenciements</i>	106	16.5%	275	7.4%	<i>reprises emploi signalées</i>
<i>démissions</i>	30	-26.8%	91	7.1%	<i>entrées en stage formation</i>
<i>fins de CDD</i>	295	-18.7%	132	-18.0%	<i>arrêts de recherche</i>
<i>fins de mission d'intérim</i>	78	-2.5%	62	5.1%	<i>radiations administratives</i>
<i>premières entrées</i>	56	9.8%	62	19.2%	<i>autres cas</i>
<i>reprises d'activité</i>	122	7.0%			
<i>autres cas</i>	343	11.8%			

Les Offres d'emploi 31 mars 2014

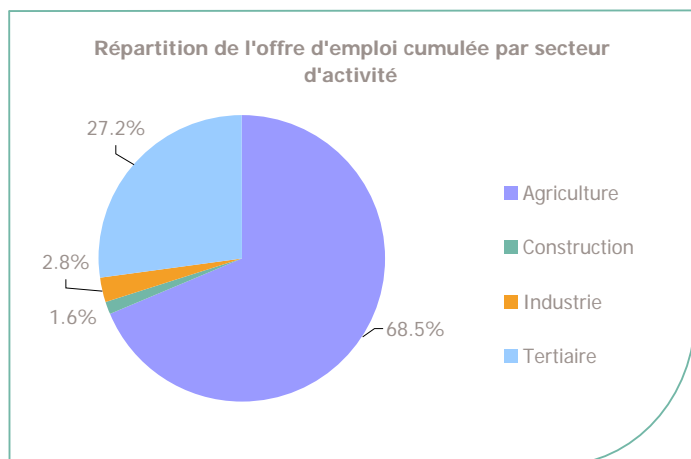
LE MARCHÉ DU TRAVAIL

Montrevault Communauté

LES CHIFFRES CLES

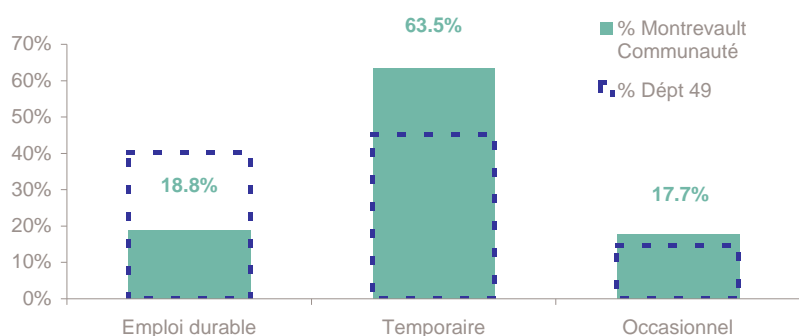
	Nombre	Evolution annuelle	Cumul 12 mois	Evolution annuelle cumulée
OEE Montrevault Communauté	20	-50.0% ↘	825	10.9% ↗
OEE Dépt 49	2 614	1.9% ↗	32 463	-5.6% ↘
OEE Pays de la Loire	12 926	1.0% ↗	154 304	-5.2% ↘
Poids de la CC dans le dépt	0.8%		2.5%	

REPARTITION DE L'OFFRE D'EMPLOI PAR SECTEUR D'ACTIVITE



OEE	mars 2014	Cumul 12 mois	Evol. Annuelle Cumulée
Agriculture	1	565	49.1%
Construction		13	-35.0%
Industrie		23	-77.5%
Tertiaire	19	224	-7.8%
TOTAL	20	825	10.9%

REPARTITION DE L'OFFRE D'EMPLOI PAR TYPE D'OFFRE



Evolution annuelle cumulée - mars 2014

OEE	Montrevault Communauté	Dépt 49
Durable	-0.6%	12.0%
Temporaire	-5.6%	-9.2%
Occasionnel	342.4%	-16.3%

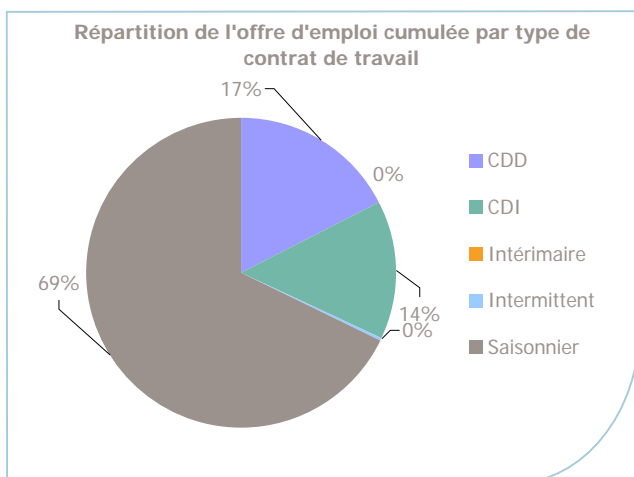
Source : Pôle emploi - Persee

Emploi durable : Offres d'emploi enregistrées à Pôle emploi, correspondant à des contrats d'une durée supérieure à 6 mois.

Emploi temporaire : Offres d'emploi enregistrées à Pôle emploi, correspondant à des contrats d'une durée comprise entre 1 et 6 mois.

Emploi occasionnel : Offres d'emploi enregistrées à Pôle emploi, correspondant à des contrats d'une durée inférieure à un mois.

REPARTITION DE L'OFFRE D'EMPLOI PAR TYPE DE CONTRAT DE TRAVAIL



	mars 2014	Cumul 12 mois	Evol. Annuelle Cumulée
CDD	3	144	-43.8%
CDI	14	119	5.3%
Intérimaire			
Intermittent		2	
Saisonnier	3	560	49.3%
TOTAL	20	825	10.9%

LES 15 METIERS LES PLUS RECHERCHES PAR LES EMPLOYEURS

Offres d'Emploi Enregistrées	De avril 2013 à mars 2014	Poids (métier / total des métiers)
A1401 Aide agricole de production fruitière ou viticole	426	51.6%
A1405 Arboriculture et viticulture	135	16.4%
D1214 Vente en habillement et accessoires de la personne	26	3.2%
D1301 Management de magasin de détail	18	2.2%
H2401 Assemblage - montage d'articles en cuirs, peaux	14	1.7%
J1301 Personnel polyvalent des services hospitaliers	11	1.3%
K1303 Assistance auprès d'enfants	9	1.1%
I1304 inst. et maintenance d'équipements ind. et d'exploit.	8	1.0%
K2104 Éducation et surveillance au sein d'étab. d'enseig.	7	0.8%
N1103 Magasinage et préparation de commandes	7	0.8%
D1401 Assistanat commercial	6	0.7%
G1602 Personnel de cuisine	6	0.7%
J1501 Soins d'hygiène, de confort du patient	6	0.7%
D1202 Coiffure	5	0.6%
D1402 Relation commerciale grands comptes et entreprises	5	0.6%

Source : Pôle emploi - Persee

www.observatoire-emploi-paysdelaloire.fr

Le service Statistiques, Etudes et Evaluation est à votre disposition pour tout complément d'information
Contact : statsPDL@pole-emploi.fr

Directeur de publication Ad intérim :
Jean-Luc RECHER
Directeur de la rédaction :
Josette BARREAUD
Conception et réalisation :
Service Statistiques, Etudes et
Evaluation – Catherine MOULIN,
Brigitte VIGOUROUX.