



# Le Marché du Travail : Données Repères

## Communauté de Communes

Document Trimestriel

Situation au 30/09/2012



Libre de diffusion sous réserve de mention de la source « Pôle emploi Pays de la Loire »

### LES CHIFFRES CLES

### CC du Canton de Montrevault

	DEFM Cat A	Evolution annuelle
CC du Canton de Montrevault	<b>488</b>	<b>29.4%</b>
Dépt 49	34 142	16.4%
Pays de la Loire	150 779	13.9%
Poids de la CC/dpt	<b>1.4%</b>	

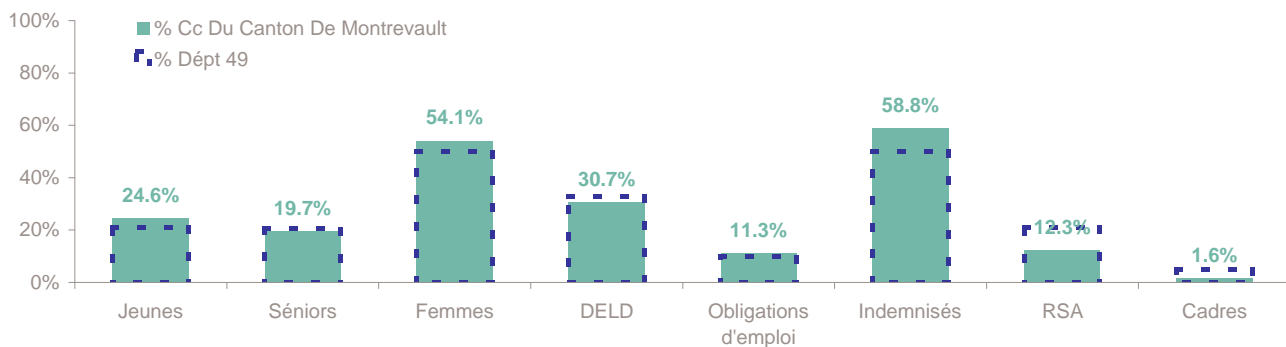
	Homme	Femme
Volume	<b>224</b>	<b>264</b>
Poids	45.9%	54.1%
Evo. annuelle	46.4%	17.9%

### EVOLUTION DE LA DEMANDE D'EMPLOI (Catégorie A)

	DEFM Cat A	Poids	Evolution annuelle
<b>Hommes</b>	<b>224</b>	45.9%	46.4%
- 25 ans	61	12.5%	103.3%
25-49 ans	116	23.8%	38.1%
50 ans et +	47	9.6%	20.5%
<b>Femmes</b>	<b>264</b>	54.1%	17.9%
- 25 ans	59	12.1%	22.9%
25-49 ans	156	32.0%	6.1%
50 ans et +	49	10.0%	69.0%
<b>- 25 ans</b>	<b>120</b>	24.6%	53.8%
<b>25-49 ans</b>	<b>272</b>	55.7%	17.7%
<b>50 ans et +</b>	<b>96</b>	19.7%	41.2%
<b>TOTAL</b>	<b>488</b>	<b>100.0%</b>	<b>29.4%</b>



### REPARTITION DE LA DEMANDE D'EMPLOI PAR PUBLICS (Catégorie A)



#### Evolution annuelle

	Jeunes	Séniors	Femmes	DELD	Obligations d'emploi	Indemnisés	RSA	Cadres
CC du Canton de Montrevault	53.8%	41.2%	17.9%	50.0%	7.8%	21.6%	9.1%	0.0%
Dépt 49	13.8%	22.6%	13.2%	20.5%	27.1%	16.3%	21.5%	9.0%

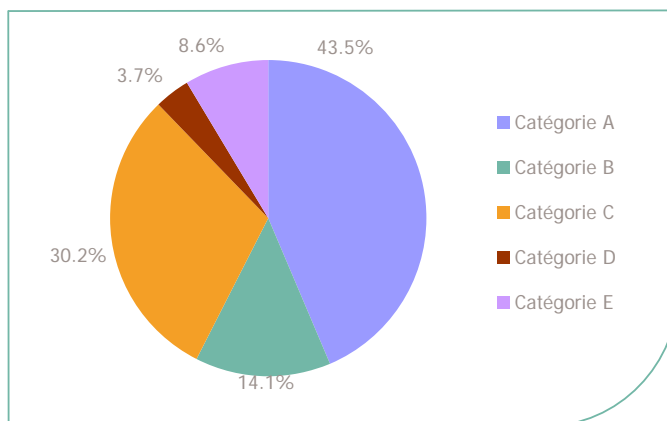
# La Demande d'emploi 30 septembre 2012 (Données brutes)

# LE MARCHE DU TRAVAIL

CC du Canton de Montrevault

## LES CATEGORIES DE DEMANDEURS D'EMPLOI

	DEFM septembre 2012	Poids	Evolution annuelle
Catégorie A	488	43.5%	29.4%
Catégorie B	158	14.1%	17.9%
Catégorie C	338	30.2%	-10.1%
Catégorie D	41	3.7%	-21.2%
Catégorie E	96	8.6%	4.3%
<b>TOTAL</b>	<b>1 121</b>	<b>100.0%</b>	<b>8.7%</b>



## LES 15 METIERS LES PLUS RECHERCHES PAR LES DE (Catégorie A)

	Hommes	Femmes	Total	Poids (métier / total des métiers)
K1303 Assistance auprès d'enfants	NC	NC	36	7.4%
J1301 Personnel polyvalent des services hospitaliers	NC	NC	16	3.3%
H3302 Opérations manuelles d'assemblage, tri ou emballage	NC	NC	14	2.9%
D1214 Vente en habillement et accessoires de la personne	NC	NC	13	2.7%
N1103 Magasinage et préparation de commandes	7	6	13	2.7%
D1507 Mise en rayon libre-service	NC	NC	12	2.5%
K1304 Services domestiques	NC	NC	12	2.5%
K2204 Nettoyage de locaux	NC	NC	11	2.3%
N1105 Manutention manuelle de charges	NC	NC	11	2.3%
K1302 Assistance auprès d'adultes	NC	NC	9	1.8%
A1414 Horticulture et maraîchage	NC	NC	8	1.6%
M1607 Secrétariat	NC	NC	8	1.6%
A1402 Aide agricole de production légumière ou végétale	NC	NC	7	1.4%
F1703 Maçonnerie	NC	NC	7	1.4%
M1203 Comptabilité	NC	NC	7	1.4%

NC : données non communiquées en raison du secret statistique (< à 5)

## DEMANDES D'EMPLOI ENTREES ET SORTIES (Catégorie A)

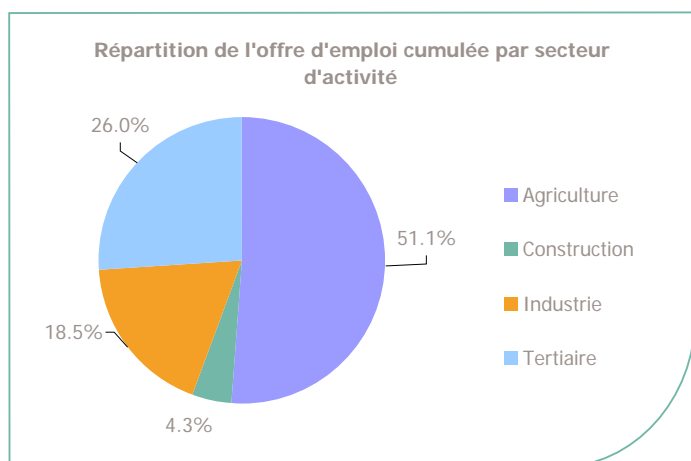
	Demandes enregistrées		Demandes sorties		
	Cumul 12 mois	Evol. Ann. Cum.	Cumul 12 mois	Evol. Ann. Cum.	
<b>dont :</b>	<b>1 041</b>	<b>-1.4%</b>	<b>921</b>	<b>-3.4%</b>	<b>dont :</b>
<i>licenciements économiques</i>	16		327	2.5%	<i>absences au contrôle</i>
<i>autres licenciements</i>	94	-11.3%	251	-9.4%	<i>reprises emploi signalées</i>
<i>démissions</i>	46	48.4%	91	23.0%	<i>entrées en stage formation</i>
<i>fins de CDD</i>	334	4.4%	153	4.1%	<i>arrêts de recherche</i>
<i>fins de mission d'intérim</i>	80	-12.1%	55	-11.3%	<i>radiations administratives</i>
<i>premières entrées</i>	51	37.8%	44	-41.3%	<i>autres cas</i>
<i>reprises d'activité</i>	109	-14.8%			
<i>autres cas</i>	311	-4.8%			

CC du Canton de Montrevault

## LES CHIFFRES CLES

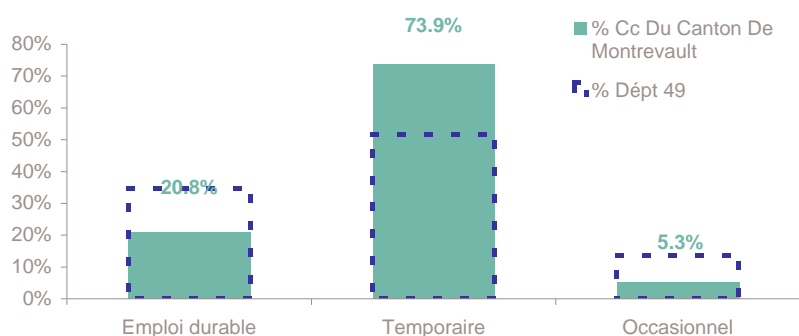
	Nombre	Evolution annuelle	Cumul 12 mois	Evolution annuelle cumulée
OEE Cc Du Canton De Montrevault	<b>74</b>	<b>54.2%</b> ↗	<b>788</b>	<b>-24.4%</b> ↘
OEE Dépt 49	3 543	-27.1% ↘	37 443	-4.2% ↘
OEE Pays de la Loire	13 962	-23.5% ↘	178 699	-6.8% ↘
Poids de la CC dans le dépt	<b>2.1%</b>		<b>2.1%</b>	

## REPARTITION DE L'OFFRE D'EMPLOI PAR SECTEUR D'ACTIVITE



OEE	septembre 2012	Cumul 12 mois	Evol. Annuelle Cumulée
Agriculture	25	403	-45.3%
Construction	3	34	25.9%
Industrie	16	146	28.1%
Tertiaire	30	205	22.8%
<b>TOTAL</b>	<b>74</b>	<b>788</b>	<b>-24.4%</b>

## REPARTITION DE L'OFFRE D'EMPLOI PAR TYPE D'OFFRE



Evolution annuelle cumulée - septembre 2012

OEE	Cc Du Canton De Montrevault	Dépt 49
Durable	11.6%	-9.8%
Temporaire	-4.7%	2.6%
Occasionnel	-85.3%	-1.9%

Source : Pôle emploi - Persee

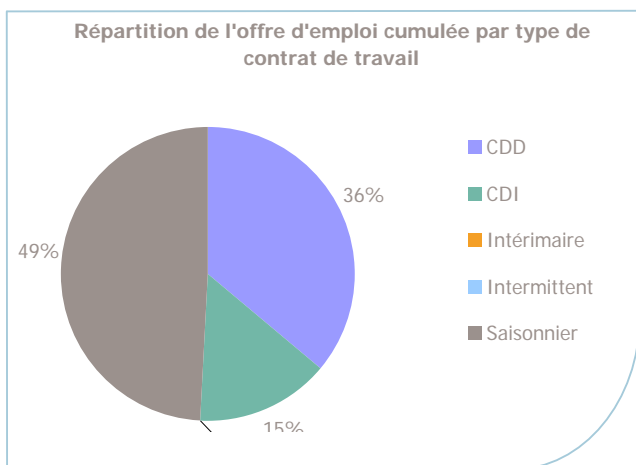
**Emploi durable** : Offres d'emploi enregistrées à Pôle emploi, correspondant à des contrats d'une durée supérieure à 6 mois.

**Emploi temporaire** : Offres d'emploi enregistrées à Pôle emploi, correspondant à des contrats d'une durée comprise entre 1 et 6 mois.

**Emploi occasionnel** : Offres d'emploi enregistrées à Pôle emploi, correspondant à des contrats d'une durée inférieure à un mois.

CC du Canton de Montrevault

## REPARTITION DE L'OFFRE D'EMPLOI PAR TYPE DE CONTRAT DE TRAVAIL



	septembre 2012	Cumul 12 mois	Evol. Annuelle Cumulée
CDD	28	284	51.1%
CDI	20	117	-7.1%
Intérimaire			-100.0%
Intermittent			-46.7%
Saisonnier	26	387	
<b>TOTAL</b>	<b>74</b>	<b>788</b>	<b>-24.4%</b>

## LES 15 METIERS LES PLUS RECHERCHES PAR LES EMPLOYEURS

Offres d'Emploi Enregistrées	De octobre 2011 à septembre 2012	Poids (métier / total des métiers)
A1401 Aide agricole de production fruitière ou viticole	396	50.3%
H2604 Montage de produits électriques et électroniques	73	9.3%
D1214 Vente en habillement et accessoires de la personne	32	4.1%
D1301 Management de magasin de détail	22	2.8%
J1301 Personnel polyvalent des services hospitaliers	17	2.2%
H2909 Montage-assemblage mécanique	14	1.8%
J1506 Soins infirmiers généralistes	10	1.3%
D1402 Relation commerciale grands comptes et entreprises	9	1.1%
K1303 Assistance auprès d'enfants	9	1.1%
G1602 Personnel de cuisine	8	1.0%
J1501 Soins d'hygiène, de confort du patient	8	1.0%
N1105 Manutention manuelle de charges	7	0.9%
A1405 Arboriculture et viticulture	6	0.8%
F1606 Peinture en bâtiment	6	0.8%
H2903 Conduite d'équipement d'usage	6	0.8%

Source : Pôle emploi - Persee

[www.observatoire-emploi-paysdelaloire.fr](http://www.observatoire-emploi-paysdelaloire.fr)

Le service Statistiques, Etudes et Evaluation est à votre disposition pour tout complément d'information

Contact : statsPDL@pole-emploi.fr

Directeur de publication :  
Gwenaél PROUTEAU  
Directeur de la rédaction :  
Hervé BONNET  
Conception et réalisation :  
Service Statistiques, Etudes et  
Evaluation – Catherine MOULIN,  
Brigitte VIGOUROUX.