



Le Marché du Travail : Données Repères

Communauté de Communes

Document Trimestriel

Situation au 30/06/2012



Libre de diffusion sous réserve de mention de la source « Pôle emploi Pays de la Loire »

LES CHIFFRES CLES

CC du Canton de Montrevault

	DEFM Cat A	Evolution annuelle
CC du Canton de Montrevault	378	6.8%
Dépt 49	29 957	10.0%
Pays de la Loire	127 194	9.8%
Poids de la CC/dpt	1.3%	

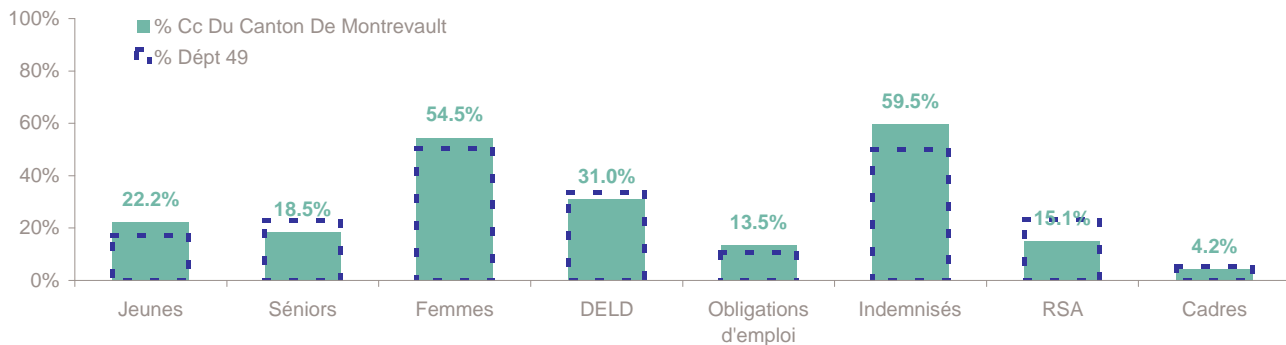
	Homme	Femme
Volume	172	206
Poids	45.5%	54.5%
Evo. annuelle	12.4%	2.5%

EVOLUTION DE LA DEMANDE D'EMPLOI (Catégorie A)

	DEFM Cat A	Poids	Evolution annuelle
Hommes	172	45.5%	12.4%
- 25 ans	43	11.4%	104.8%
25-49 ans	91	24.1%	0.0%
50 ans et +	38	10.1%	-7.3%
Femmes	206	54.5%	2.5%
- 25 ans	41	10.8%	10.8%
25-49 ans	133	35.2%	-2.2%
50 ans et +	32	8.5%	14.3%
- 25 ans	84	22.2%	44.8%
25-49 ans	224	59.3%	-1.3%
50 ans et +	70	18.5%	1.4%
TOTAL	378	100.0%	6.8%



REPARTITION DE LA DEMANDE D'EMPLOI PAR PUBLICS (Catégorie A)



Evolution annuelle

	Jeunes	Séniors	Femmes	DELD	Obligations d'emploi	Indemnisés	RSA	Cadres
CC du Canton de Montrevault	44.8%	1.4%	2.5%	13.6%	-1.9%	5.1%	14.0%	60.0%
Dépt 49	7.1%	17.4%	8.5%	9.3%	21.6%	6.4%	17.2%	8.5%

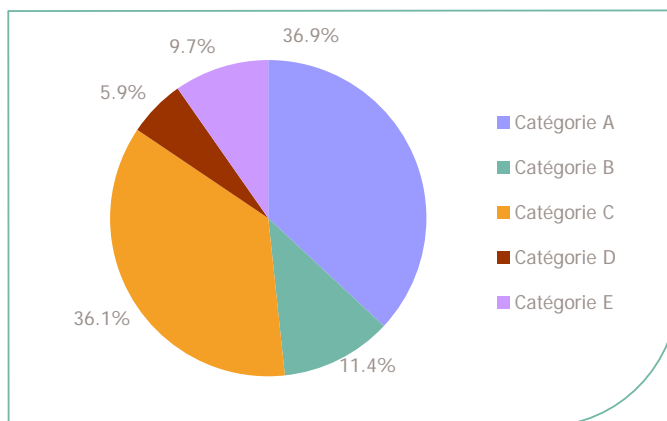
La Demande d'emploi 30 juin 2012 (Données brutes)

LE MARCHE DU TRAVAIL

CC du Canton de Montrevault

LES CATEGORIES DE DEMANDEURS D'EMPLOI

	DEFM juin 2012	Poids	Evolution annuelle
Catégorie A	378	36.9%	6.8%
Catégorie B	117	11.4%	-6.4%
Catégorie C	370	36.1%	3.4%
Catégorie D	60	5.9%	-17.8%
Catégorie E	99	9.7%	22.2%
TOTAL	1 024	100.0%	3.3%



LES 15 METIERS LES PLUS RECHERCHES PAR LES DE (Catégorie A)

	Hommes	Femmes	Total	Poids (métier / total des métiers)
K1303 Assistance auprès d'enfants	NC	NC	25	6.6%
J1301 Personnel polyvalent des services hospitaliers	NC	NC	15	4.0%
D1507 Mise en rayon libre-service	NC	NC	12	3.2%
H3302 Opérations manuelles d'assemblage, tri ou emballage	NC	NC	12	3.2%
N1103 Magasinage et préparation de commandes	NC	NC	12	3.2%
D1214 Vente en habillement et accessoires de la personne	NC	NC	10	2.6%
K1304 Services domestiques	NC	NC	10	2.6%
K2204 Nettoyage de locaux	NC	NC	10	2.6%
A1203 Entretien des espaces verts	NC	NC	7	1.9%
A1402 Aide agricole de production légumière ou végétale	NC	NC	7	1.9%
D1212 Vente en décoration et équipement du foyer	NC	NC	7	1.9%
D1505 Personnel de caisse	NC	NC	7	1.9%
N1105 Manutention manuelle de charges	NC	NC	7	1.9%
A1401 Aide agricole de production fruitière ou viticole	NC	NC	6	1.6%
M1601 Accueil et renseignements	NC	NC	6	1.6%

NC : données non communiquées en raison du secret statistique (< à 5)

DEMANDES D'EMPLOI ENTREES ET SORTIES (Catégorie A)

	Demandes enregistrées			Demandes sorties			
	Cumul 12 mois	Evol. Ann.	Cum.	Cumul 12 mois	Evol. Ann.	Cum.	
dont :	984	-10.5%		930	-7.4%		dont :
<i>licenciements économiques</i>	17	-39.3%		324	-6.1%		<i>absences au contrôle</i>
<i>autres licenciements</i>	86	-21.1%		267	3.1%		<i>reprises emploi signalées</i>
<i>démissions</i>	39	8.3%		88	1.1%		<i>entrées en stage formation</i>
<i>fins de CDD</i>	310	-3.4%		143	-15.4%		<i>arrêts de recherche</i>
<i>fins de mission d'intérim</i>	78	-11.4%		64	25.5%		<i>radiations administratives</i>
<i>premières entrées</i>	41	10.8%		44	-53.7%		<i>autres cas</i>
<i>reprises d'activité</i>	119	-9.8%					
<i>autres cas</i>	294	-16.1%					

Source : Pôle emploi - Persee

Les Offres d'emploi 30 juin 2012

LE MARCHÉ DU TRAVAIL

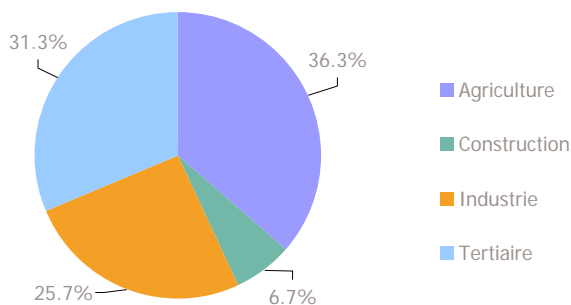
CC du Canton de Montrevault

LES CHIFFRES CLES

	Nombre	Evolution annuelle	Cumul 12 mois	Evolution annuelle cumulée
OEE Cc Du Canton De Montrevault	123	-74.5% ↓	556	-59.4% ↓
OEE Dépt 49	4 726	3.3% ↑	38 822	0.9% ↑
OEE Pays de la Loire	22 703	29.9% ↑	184 094	-3.0% ↓
Poids de la CC dans le dépt	2.6%		1.4%	

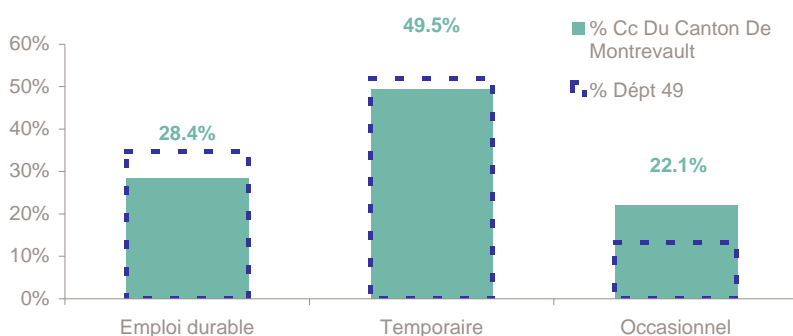
REPARTITION DE L'OFFRE D'EMPLOI PAR SECTEUR D'ACTIVITE

Répartition de l'offre d'emploi cumulée par secteur d'activité



OEE	juin 2012	Cumul 12 mois	Evol. Annuelle Cumulée
Agriculture	70	202	-81.7%
Construction	4	37	42.3%
Industrie	30	143	68.2%
Tertiaire	19	174	8.1%
TOTAL	123	556	-59.4%

REPARTITION DE L'OFFRE D'EMPLOI PAR TYPE D'OFFRE



Evolution annuelle cumulée - juin 2012

OEE	Cc Du Canton De Montrevault	Dépt 49
Durable	20.6%	-5.2%
Temporaire	-73.0%	8.9%
Occasionnel	-44.1%	3.4%

Source : Pôle emploi - Persee

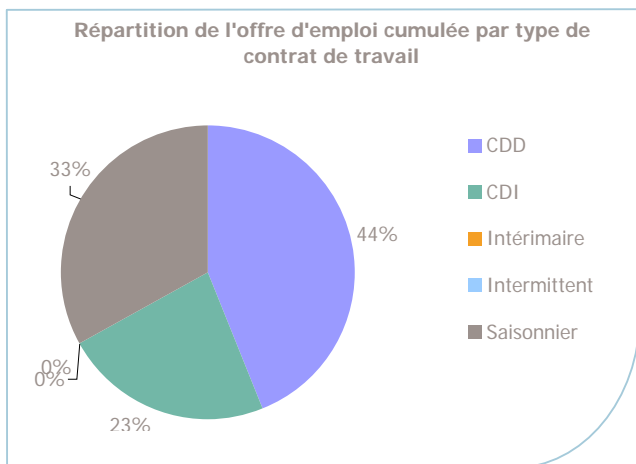
Emploi durable : Offres d'emploi enregistrées à Pôle emploi, correspondant à des contrats d'une durée supérieure à 6 mois.

Emploi temporaire : Offres d'emploi enregistrées à Pôle emploi, correspondant à des contrats d'une durée comprise entre 1 et 6 mois.

Emploi occasionnel : Offres d'emploi enregistrées à Pôle emploi, correspondant à des contrats d'une durée inférieure à un mois.

CC du Canton de Montrevault

REPARTITION DE L'OFFRE D'EMPLOI PAR TYPE DE CONTRAT DE TRAVAIL



	juin 2012	Cumul 12 mois	Evol. Annuelle Cumulée
CDD	49	244	37.1%
CDI	4	128	21.9%
Intérimaire			
Intermittent			-100.0%
Saisonnier	70	184	-83.0%
TOTAL	123	556	-59.4%

LES 15 METIERS LES PLUS RECHERCHES PAR LES EMPLOYEURS

Offres d'Emploi Enregistrées	De juillet 2011 à juin 2012	Poids (métier / total des métiers)
A1401 Aide agricole de production fruitière ou viticole	194	34.9%
D1214 Vente en habillement et accessoires de la personne	38	6.8%
H2604 Montage de produits électriques et électroniques	35	6.3%
J1301 Personnel polyvalent des services hospitaliers	15	2.7%
D1301 Management de magasin de détail	12	2.2%
H2909 Montage-assemblage mécanique	12	2.2%
N1105 Manutention manuelle de charges	12	2.2%
G1602 Personnel de cuisine	9	1.6%
J1506 Soins infirmiers généralistes	9	1.6%
D1402 Relation commerciale grands comptes et entreprises	8	1.4%
H2903 Conduite d'équipement d'usage	8	1.4%
J1501 Soins d'hygiène, de confort du patient	8	1.4%
K1303 Assistance auprès d'enfants	8	1.4%
G1605 Plonge en restauration	7	1.3%
A1405 Arboriculture et viticulture	6	1.1%

Source : Pôle emploi - Persee

www.observatoire-emploi-paysdelaloire.fr

Le service Statistiques, Etudes et Evaluation est à votre disposition pour tout complément d'information
Contact : statsPDL@pole-emploi.fr

Directeur de publication :
Gwenaél PROUTEAU
Directeur de la rédaction :
Hervé BONNET
Conception et réalisation :
Service Statistiques, Etudes et
Evaluation – Catherine MOULIN,
Brigitte VIGOUROUX.