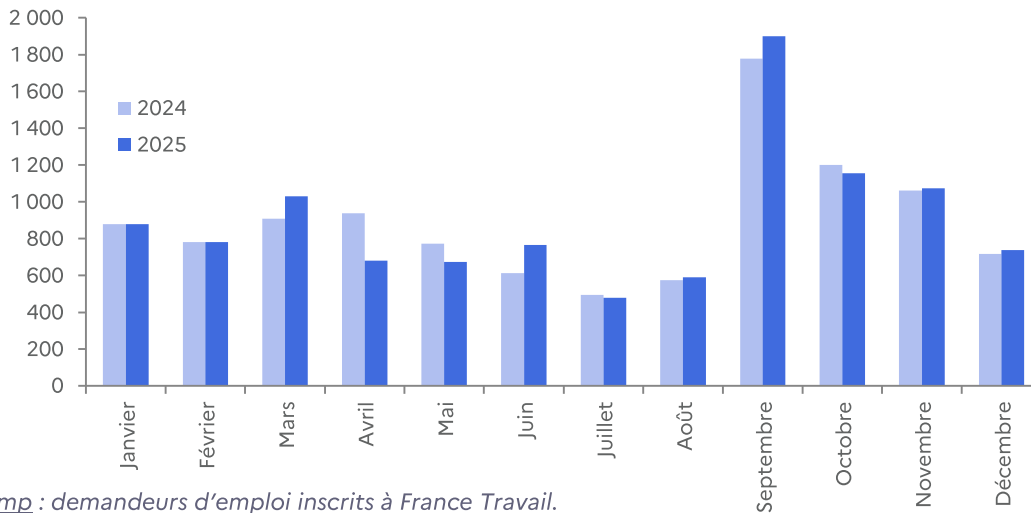


STATISTIQUES ET INDICATEURS

Les entrées en formation des demandeurs d'emploi en Maine-et-Loire - 4^{ème} trimestre 2025

GRAPHIQUE 1 :

ENTRÉES EN FORMATION DES DEMANDEURS D'EMPLOI

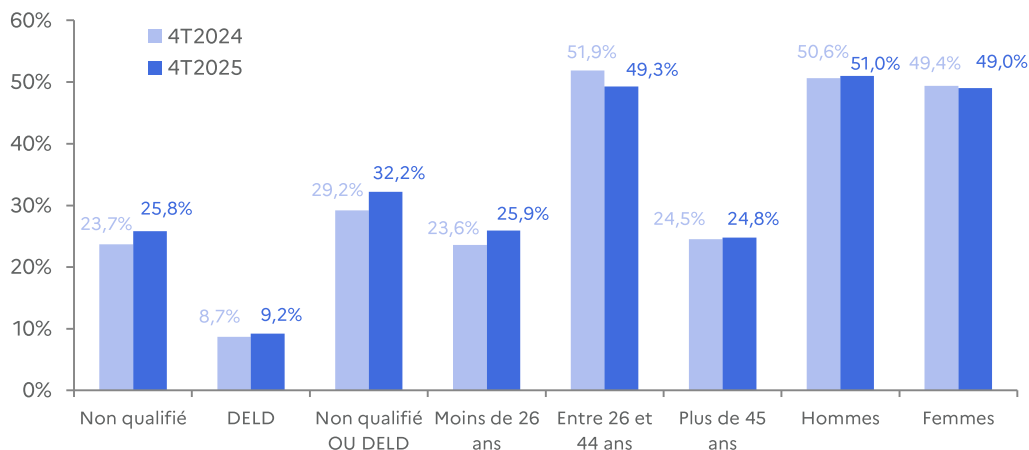


Champ : demandeurs d'emploi inscrits à France Travail.

Source : France Travail, fichier des entrées en formation.

GRAPHIQUE 2 :

CARACTÉRISTIQUES DES DEMANDEURS D'EMPLOI ENTRÉS EN FORMATION



Champ : demandeurs d'emploi inscrits à France Travail

Non qualifié : (niveau de formation inférieur à BEP,CAP ou égal à BEP,CAP mais sans diplôme obtenu)

DELD : demandeurs d'emploi de longue durée (au moins 12 mois en catégorie A au cours des 15 derniers mois précédant l'entrée en formation).

Non qualifié ou DELD : demandeurs d'emploi non qualifiés ou de longue durée.

Source : France Travail, fichier des entrées en formation.

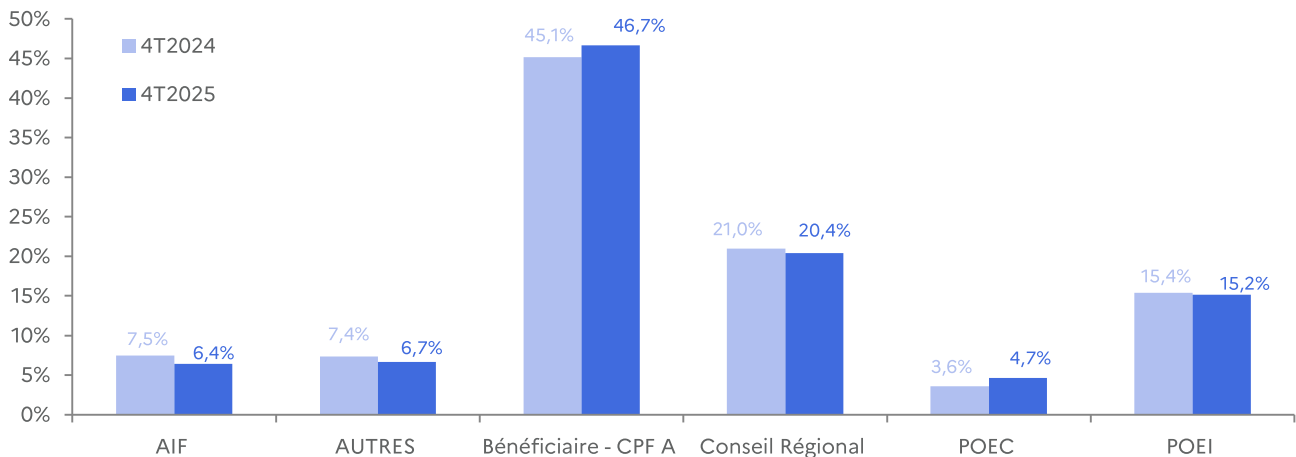
TABLEAU 1 :**ANCIENNETÉ AVANT L'ENTRÉE EN FORMATION ET DURÉE DE LA FORMATION
SELON L'AGE ET LE SEXE**

Age à l'entrée	Ancienneté avant l'entrée en formation (en jours)				Durée prévue du plan de formation (en heures)			
	Moyenne	1er quartile	médiane	3ème quartile	Moyenne	1er quartile	médiane	3ème quartile
Moins de 20 ans	124	28	82	179	509	231	411	553
20-24 ans	196	30	95	254	464	195	301	511
25-29 ans	260	56	156	333	477	199	350	614
30-34 ans	311	56	182	398	505	175	380	700
35-39 ans	326	62	174	343	443	175	331	522
40-44 ans	395	94	254	530	478	175	350	585
45-49 ans	328	76	189	400	463	187	347	553
50-55 ans	392	96	209	552	540	227	434	707
55 ans et plus	501	132	278	631	405	147	245	450
Hommes	282	52	148	339	464	182	385	578
Femmes	302	59	172	350	486	187	315	578
Ensemble	292	56	158	343	475	184	350	578

Champ : demandeurs d'emploi inscrits à France Travail

Lecture : l'ancienneté en inscription avant la formation est de 28 jours pour un quart des personnes âgées de moins de 20 ans, elle est supérieure à 82 jours pour la moitié. La durée de la formation est égale à 231 heures pour un quart des moins de 20 ans ; elle est supérieure à 411 heures pour la moitié

Source : France Travail, fichier des entrées en formation.

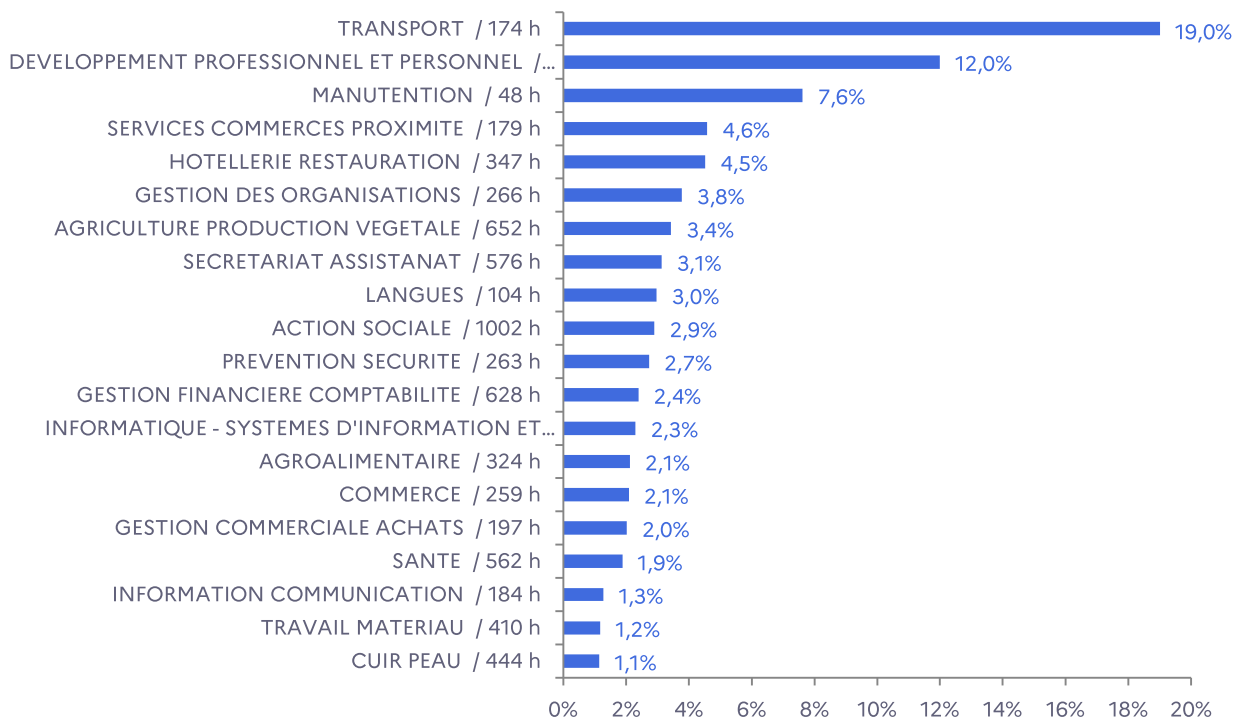
GRAPHIQUE 3 :**RÉPARTITION DES ENTRÉES EN FORMATION SELON LE TYPE DE FORMATION**

Champ : demandeurs d'emploi inscrits à France Travail.

Source : France Travail fichier des entrées en formation.

GRAPHIQUE 4 :

PART ET DURÉE MOYENNE DE FORMATION PAR CHAMP DE FORMATION



Champ : demandeurs d'emploi inscrits à France Travail.

Source : France travail, fichier des entrées en formation.

GRAPHIQUE 5 :

PART ET DURÉE MOYENNE DE FORMATION PAR OBJECTIF DE FORMATION

■ Non déterminé / , h

■ (Re)mobilisation, aide à l'élaboration de projet professionnel / 290 h

■ Adaptation poste travail POE / 262 h

■ Certification / 431 h

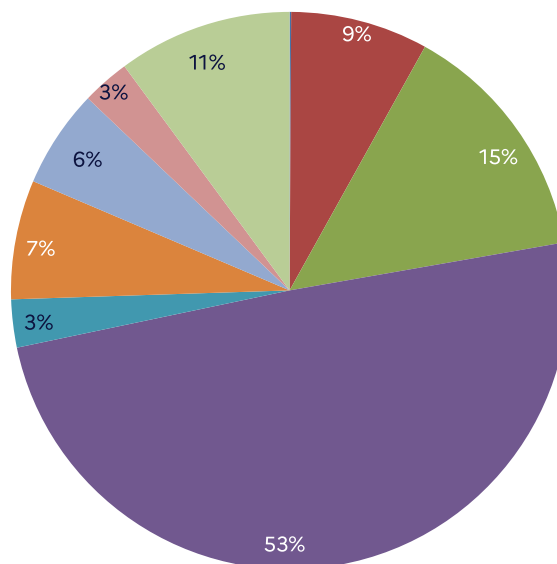
■ Création d'entreprise / 154 h

■ Perfectionnement, élargissement des compétences / 76 h

■ Professionnalisation / 356 h

■ Préparation à la qualification / 166 h

■ Remise à niveau, maîtrise des savoirs de base, initiation / 131 h



Champ : demandeurs d'emploi inscrits à France Travail.

Source : France Travail, fichier des entrées en formation.

Directeurs de la publication :
Catherine ADNOT-MALLET – Jean-Marc VIOLEAU

Responsable de la rédaction :
Vincent RAGOT

Conception et réalisation :
Service SEE

Contact : statsPDL@francetravail.fr

France Travail Pays de la Loire
1 rue de la Cale Crucy
44100 Nantes

francetravail.org

