

# DONNÉES POUR AGIR ENQUÊTE BMO 2026

## MAINE-ET-LOIRE - BASSIN BEAUPREAU

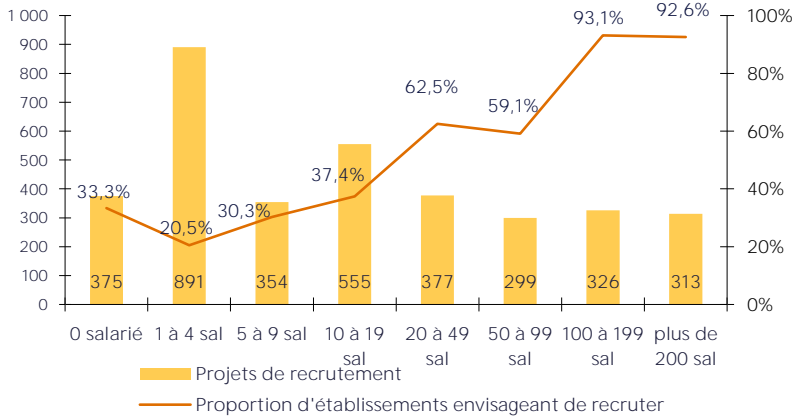


### CHIFFRES CLÉS

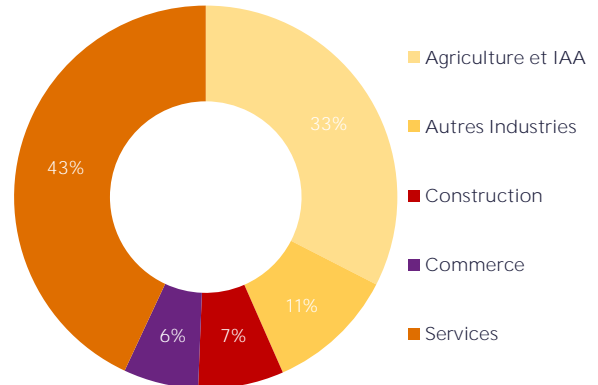
	BEAUPREAU	ÉVOLUTION / 2025	MAINE-ET-LOIRE	ÉVOLUTION / 2025
% D'ÉTABLISSEMENTS RECRUTEURS	29,3%	↗	28,0%	↘
PROJETS DE RECRUTEMENT	3 491	↘	34 679	↘
% DIFFICULTÉS DE RECRUTEMENT	53,2%	↘	49,5%	↘
PART DES PROJETS SAISONNIERS	38,0%	↘	42,1%	↗

## LES SECTEURS QUI RECRUTENT

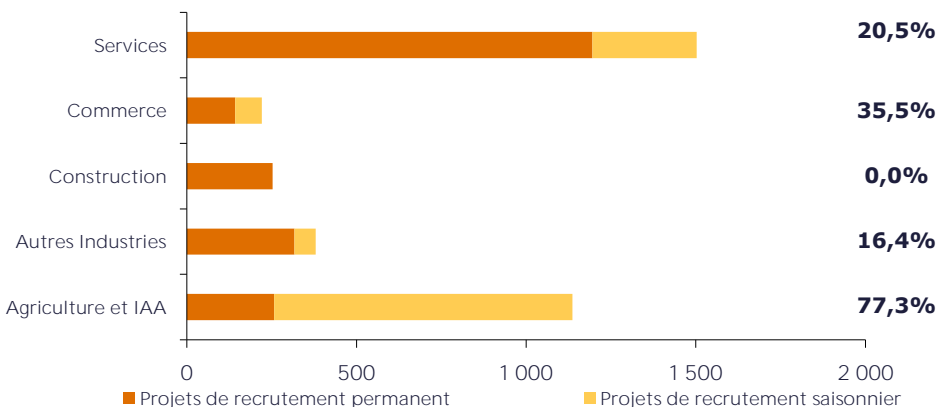
**GRAPHIQUE 1**  
PROJETS DE RECRUTEMENT  
ET PROPORTION D'ÉTABLISSEMENTS RECRUTEURS  
PAR TAILLE D'ÉTABLISSEMENT



**GRAPHIQUE 2**  
RÉPARTITION DES PROJETS DE RECRUTEMENT  
PAR SECTEUR D'ACTIVITÉ



**GRAPHIQUE 3**  
PART DES PROJETS SAISONNIERS



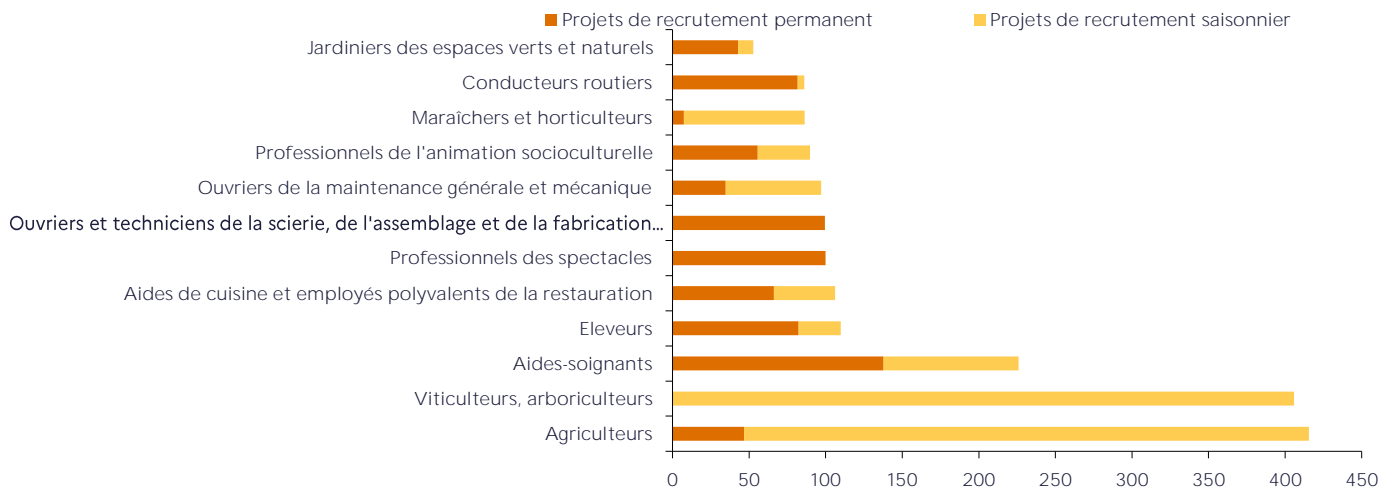
### ENCADRÉ N° 1

Cette étude résulte d'une enquête par questionnaires auto administrés fin 2025 auprès des employeurs. Elle comptabilise les projets de recrutement déclarés par les employeurs et non les flux d'emploi, mesurés postérieurement. Autrement dit, l'indicateur traduit les anticipations des entrepreneurs sur leurs perspectives d'embauche pour l'année à venir.

# LES MÉTIERS RECHERCHÉS

## GRAPHIQUE 4

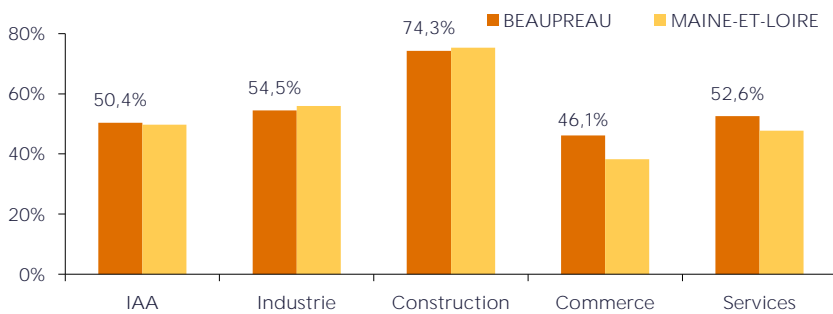
### LES 12 MÉTIERS LES PLUS RECHERCHÉS



# LES MÉTIERS EN TENSION

## GRAPHIQUE 5

### PROPORTION DE RECRUTEMENTS JUGÉS DIFFICILES PAR SECTEUR D'ACTIVITÉ



## En savoir plus

Rapport national, synthèses régionales, ... retrouvez toutes les informations sur l'enquête Besoins en Main d'Œuvre 2026 sur le site institutionnel de France Travail <https://statistiques.francetravail.org/bmo>.

Toutes les informations régionales sont également sur [www.observatoire-emploi-paysdelaloire.fr](http://www.observatoire-emploi-paysdelaloire.fr)

## TABLEAU 1

### LISTE DES MÉTIERS\* LE PLUS SOUVENT ASSOCIÉS À DES DIFFICULTÉS DE RECRUTEMENT

Métier	Effectifs à recruter	Taux de tension	Part saisonnier
Aides à domicile et auxiliaires de vie	48	100,0%	38,2%
Maçons qualifiés	43	100,0%	0,0%
Plombiers chauffagistes	33	100,0%	0,0%
Ouvriers, techniciens et agents de maîtrise en traitement du cuir	32	100,0%	0,0%
Ouvriers, techniciens et agents de maîtrise du textile	29	100,0%	0,0%
Ouvriers de la construction en béton	21	100,0%	0,0%
Employés des services divers	19	100,0%	22,3%
Formateurs	18	100,0%	0,0%
Coiffeurs, esthéticiens	17	100,0%	50,0%
Surveillants d'établissements scolaires et accompagnateurs des élèves en situation de handicap	16	100,0%	0,0%
Ouvriers de l'électricité et de l'électronique	53	86,7%	0,0%
Employés de la comptabilité	41	83,8%	0,0%

\* Uniquement sur les métiers qui recensent plus de 15 projets de recrutement du territoire

Directeur de la publication

Catherine ADNOT-MALLET/ Jean-Marc VIOLEAU

Directeur de la rédaction

Vincent RAGOT

Réalisation

Service Statistiques, Etudes et Evaluation

France Travail  
1 rue de la cale Crucy  
44100 NANTES

[francetravail.org](http://francetravail.org)

