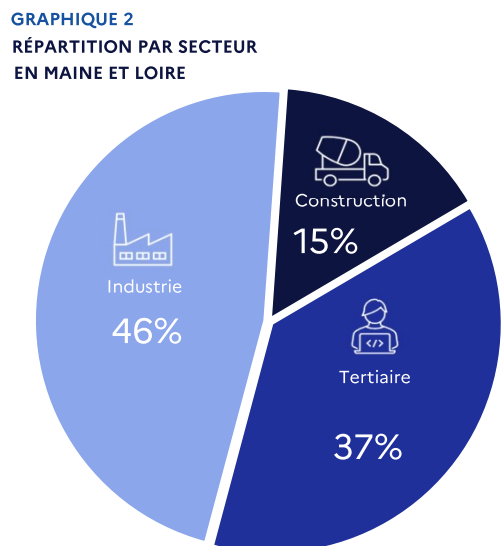
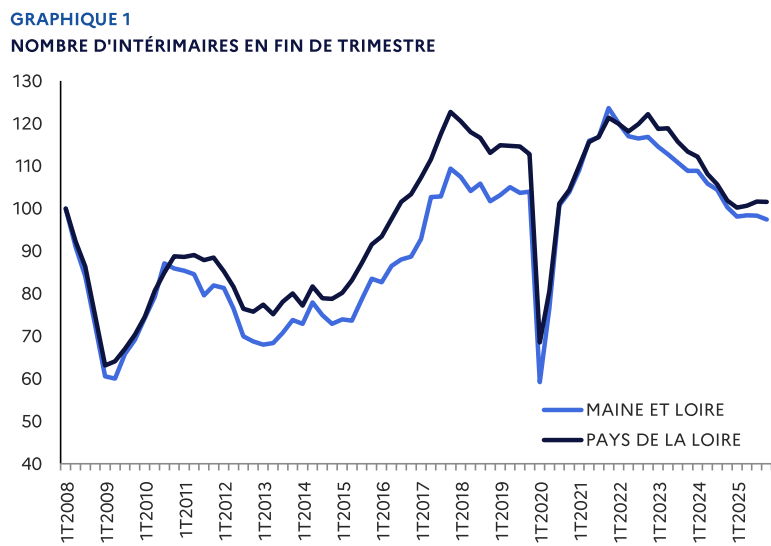
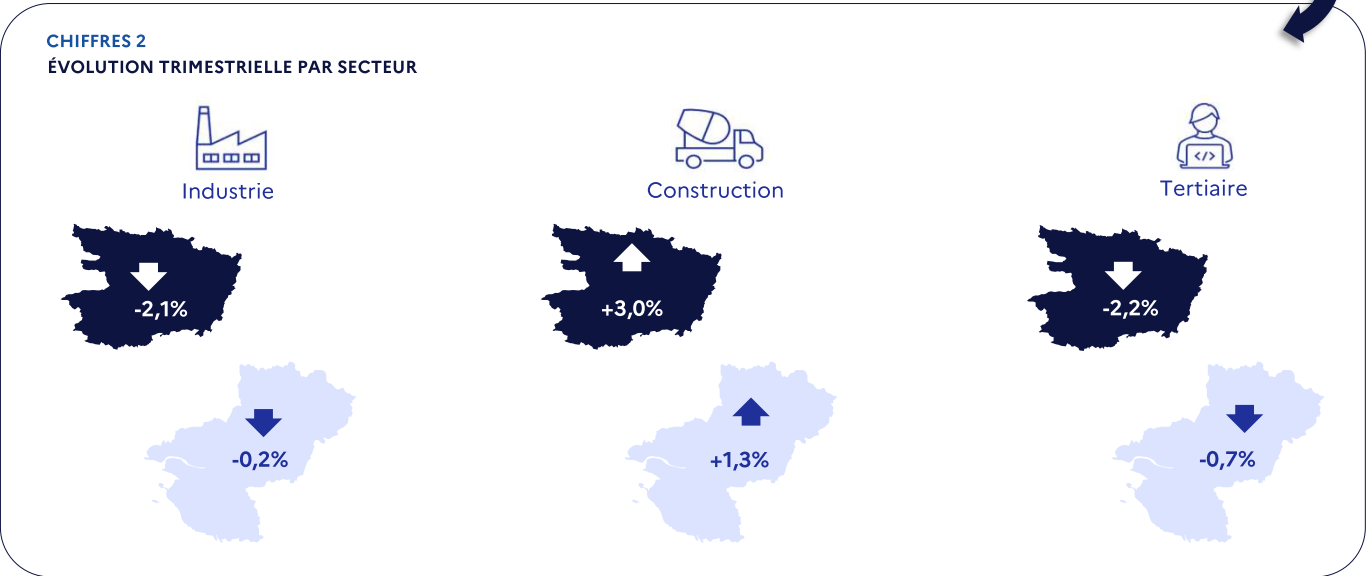
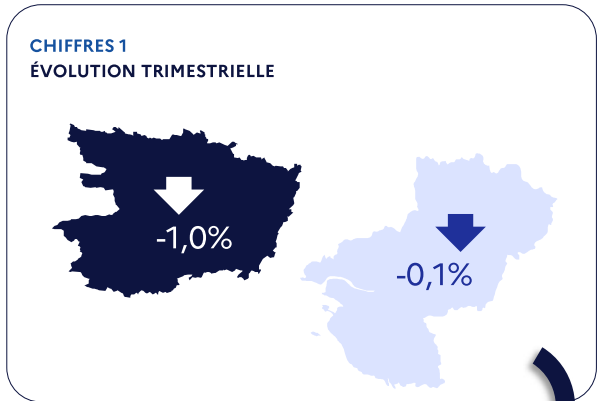
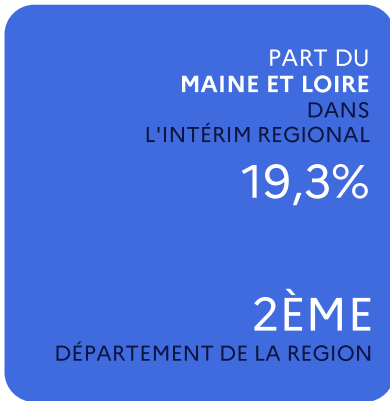


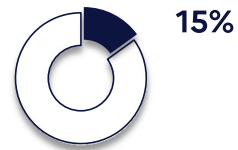
STATISTIQUES ET INDICATEURS

L'emploi intérimaire en Maine Et Loire au 4ème trimestre 2025



CHIFFRES 3
LES 5 PREMIERS SECTEURS

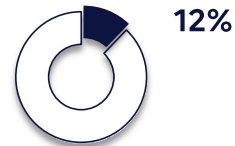
① CONSTRUCTION



ÉVOLUTION
TRIMESTRIELLE

↑
+3,0%

② FABRICATION DE DENRÉES ALIMENTAIRES, DE
BOISSONS ET DE PRODUITS À BASE DE TABAC



↓
-9,9%

③ ACTIVITÉS DE SERVICES ADMINISTRATIFS ET DE
SOUTIEN



↑
+1,0%

④ TRANSPORTS ET ENTREPOSAGE



↓
-7,3%

⑤ COMMERCE, RÉPARATION D'AUTOMOBILES ET
DE MOTOCYCLES



↓
-4,3%



SOURCE : DARES, DREETS. Exploitation des déclarations sociales nominatives (DSN) et des fichiers France Travail des déclarations mensuelles des agences d'intérim - DONNEES CVS

MÉTHODOLOGIE : <https://dares.travail-emploi.gouv.fr/donnees/lemploi-interimaire>

A noter que les données brutes et CVS de l'interim produites par la DREETS ont été révisées (ajustements) au cours du 1er trimestre 2022 ([détails](#)).

Directeurs de la publication
Catherine ADNOT-MALLET - Jean-Marc VIOLEAU

Responsable de la rédaction
Vincent RAGOT

Réalisation
Service Statistiques, Études et Évaluation

Contact
statsPDL@francetravail.fr

France Travail
1 rue de la Cale Crucy
44100 Nantes