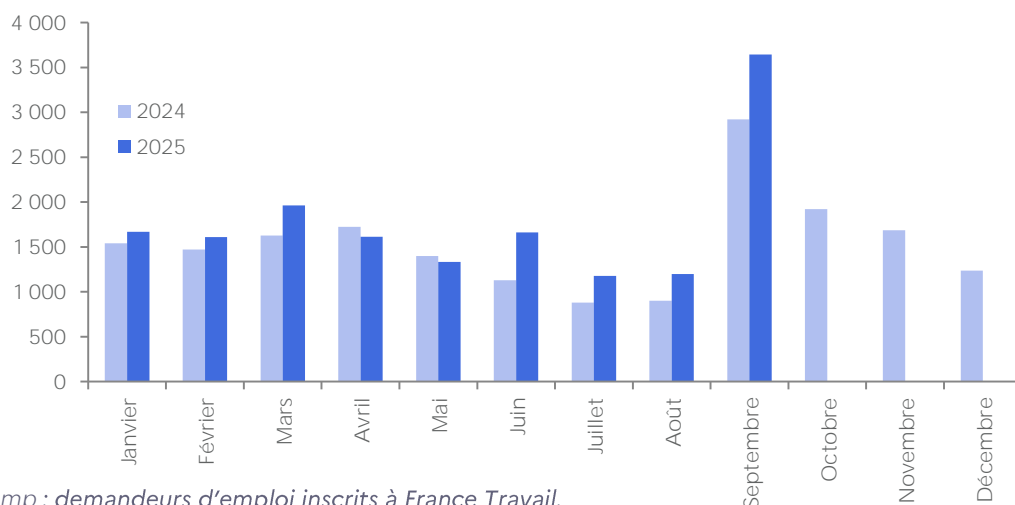


## STATISTIQUES ET INDICATEURS

# Les entrées en formation des demandeurs d'emploi en Loire-Atlantique - 3ème trimestre

GRAPHIQUE 1 :

ENTRÉES EN FORMATION DES DEMANDEURS D'EMPLOI

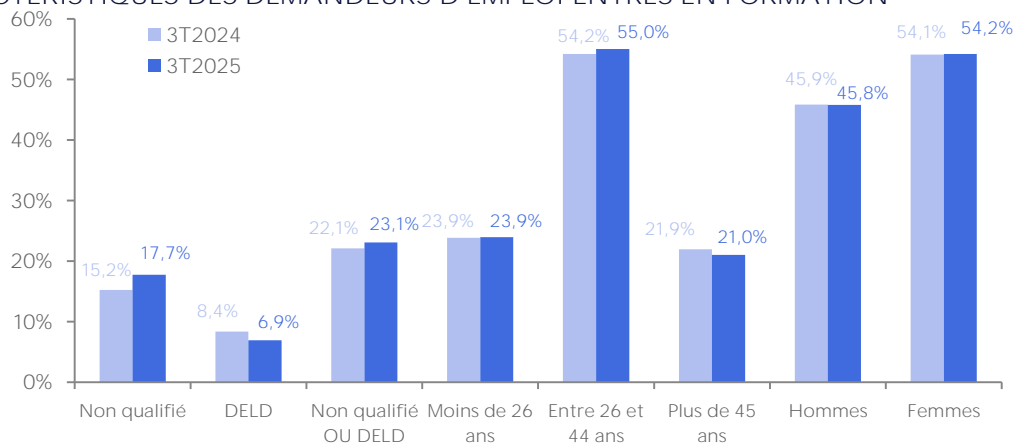


*Champ* : demandeurs d'emploi inscrits à France Travail.

Source : France Travail, fichier des entrées en formation.

GRAPHIQUE 2 :

CARACTÉRISTIQUES DES DEMANDEURS D'EMPLOI ENTRÉS EN FORMATION



*Champ* : demandeurs d'emploi inscrits à France Travail

*Non qualifié* : (niveau de formation inférieur à BEP, CAP ou égal à BEP, CAP mais sans diplôme obtenu)

*DELD* : demandeurs d'emploi de longue durée (au moins 12 mois en catégorie A au cours des 15 derniers mois précédant l'entrée en formation).

*Non qualifié ou DELD* : demandeurs d'emploi non qualifiés ou de longue durée.

Source : France Travail, fichier des entrées en formation.

TABLEAU 1 :

ANCIENNETÉ AVANT L'ENTRÉE EN FORMATION ET DURÉE DE LA FORMATION SELON L'ÂGE ET LE SEXE

Age à l'entrée	Ancienneté avant l'entrée en formation (en jours)				Durée prévue du plan de formation (en heures)			
	Moyenne	1er quartile	médiane	3ème quartile	Moyenne	1er quartile	médiane	3ème quartile
Moins de 20 ans	87	16	47	121	1 155	439	965	1 540
20-24 ans	166	27	82	236	1 125	375	721	1 407
25-29 ans	229	57	150	319	834	300	487	1 085
30-34 ans	273	62	144	315	781	250	501	1 155
35-39 ans	291	63	164	348	795	257	484	1 155
40-44 ans	290	57	155	353	871	216	490	1 220
45-49 ans	394	88	217	486	684	235	434	1 010
50-55 ans	400	83	195	406	666	150	434	927
55 ans et plus	457	110	257	563	527	120	420	763
Hommes	273	56	149	320	688	203	434	981
Femmes	260	48	137	319	999	320	666	1 407
Ensemble	265	49	141	320	863	280	501	1 155

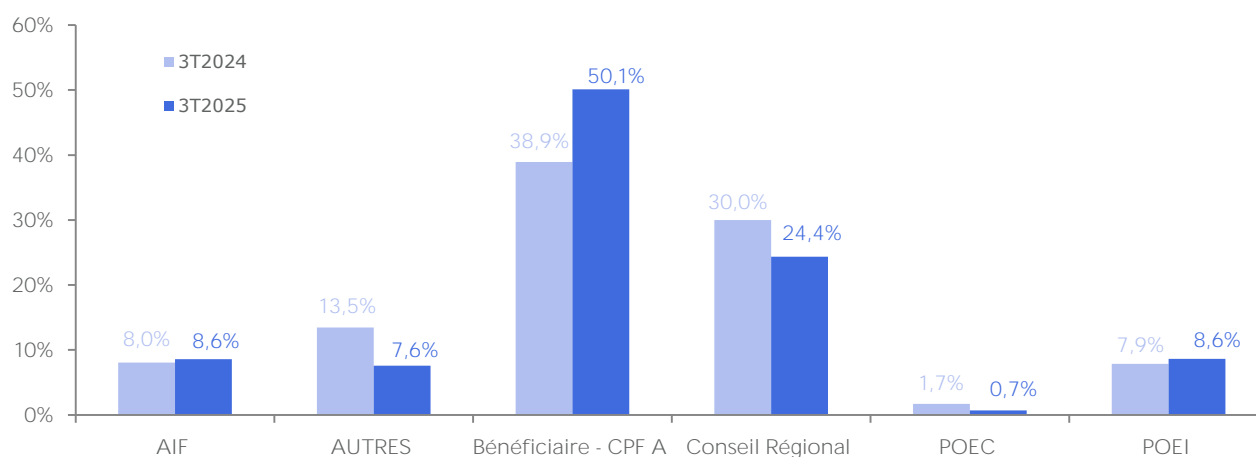
*Champ* : demandeurs d'emploi inscrits à France Travail

*Lecture* : l'ancienneté en inscription avant la formation est de 16 jours pour un quart des personnes âgées de moins de 20 ans, elle est supérieure à 47 jours pour la moitié. La durée de la formation est égale à 439 heures pour un quart des moins de 20 ans ; elle est supérieure à 965 heures pour la moitié

*Source* : France Travail, fichier des entrées en formation.

GRAPHIQUE 3 :

RÉPARTITION DES ENTRÉES EN FORMATION SELON LE TYPE DE FORMATION

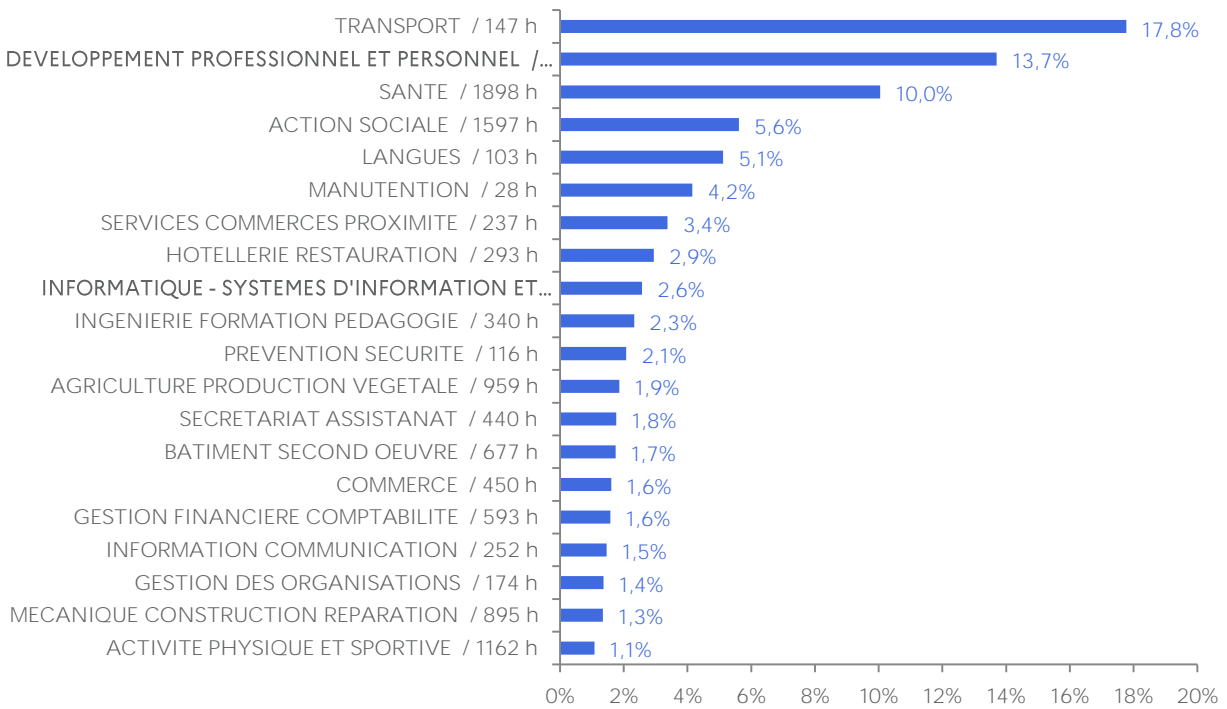


*Champ* : demandeurs d'emploi inscrits à France Travail

*Source* : France Travail, fichier des entrées en formation.

## GRAPHIQUE 4 :

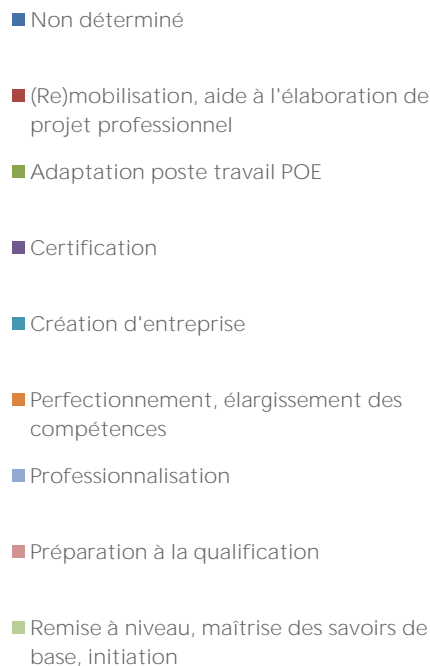
### PART ET DURÉE MOYENNE DES FORMATIONS PAR CHAMP DE FORMATION



*Champ : demandeurs d'emploi inscrits à France Travail.  
Source : France Travail, fichier des entrées en formation.*

## GRAPHIQUE 5 :

### PART ET DURÉE MOYENNE DES FORMATIONS PAR OBJECTIF DE FORMATION



*Champ : demandeurs d'emploi inscrits à France Travail.  
Source : France Travail, fichier des entrées en formation.*

Directeurs de la publication :  
Catherine ADNOT-MALLET – Jean-Marc VIOLEAU  
Responsable de la rédaction :  
Vincent RAGOT  
Conception et réalisation :  
Service SEE  
Contact : statsPDL@francetravail.fr

France Travail Pays de la Loire  
1 rue de la Cale Crucy  
44100 Nantes

[francetravail.org](https://francetravail.org)

