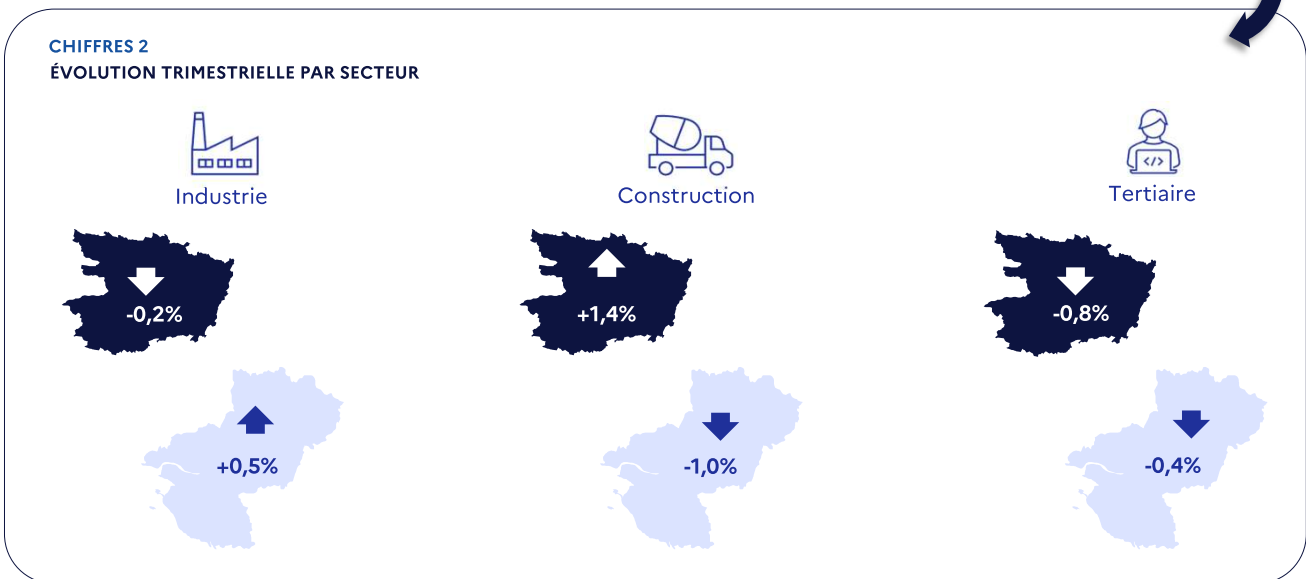
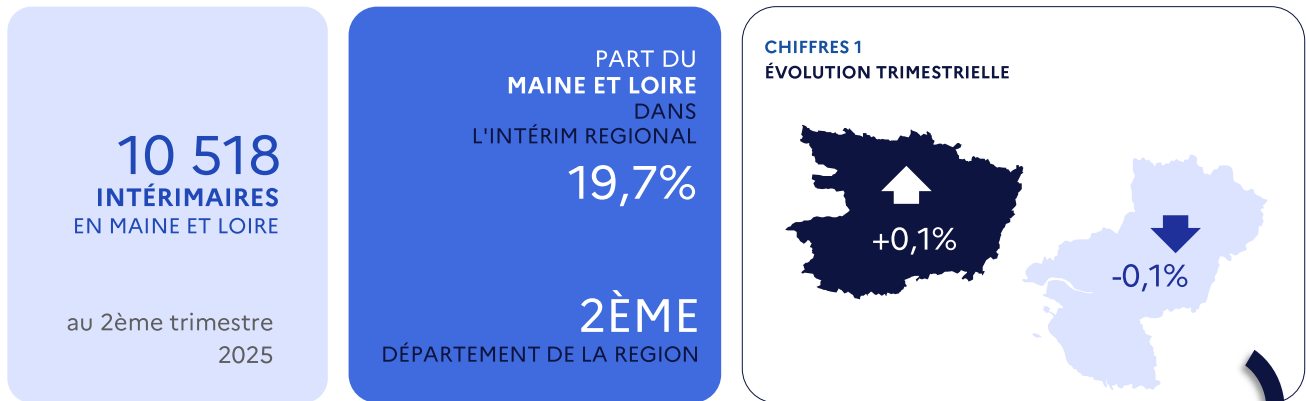
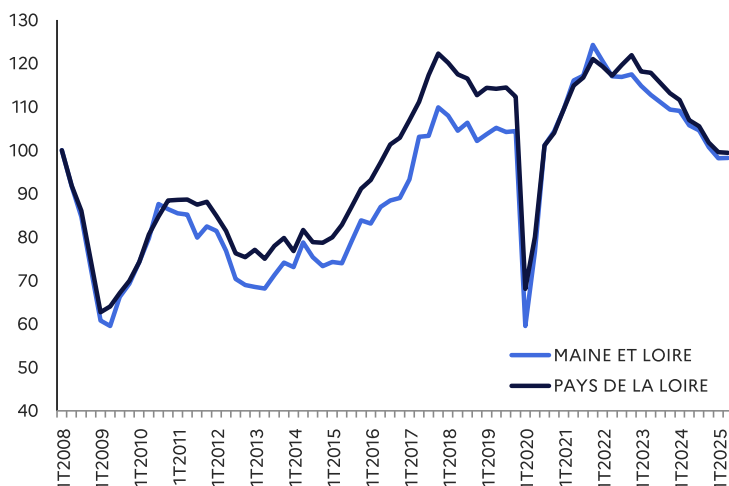


STATISTIQUES ET INDICATEURS

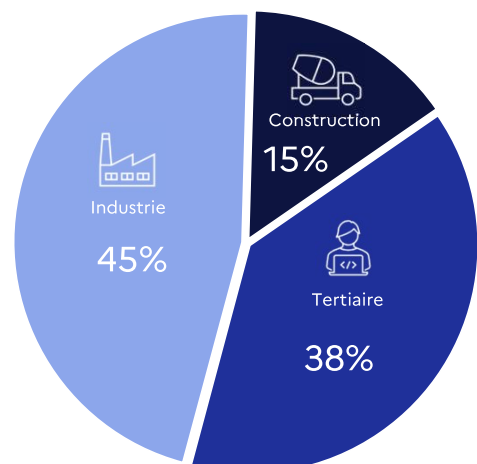
# l'emploi intérimaire en Maine Et Loire au 2ème trimestre 2025



**GRAPHIQUE 1**  
NOMBRE D'INTÉRIMAIRES EN FIN DE TRIMESTRE

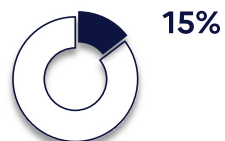


**GRAPHIQUE 2**  
RÉPARTITION PAR SECTEUR  
EN MAINE ET LOIRE



CHIFFRES 3  
LES 5 PREMIERS SECTEURS

① CONSTRUCTION



ÉVOLUTION  
TRIMESTRIELLE

↑  
+1,4%

② FABRICATION DE DENRÉES ALIMENTAIRES, DE  
BOISSONS ET DE PRODUITS À BASE DE TABAC



↑  
+0,2%

③ TRANSPORTS ET ENTREPOSAGE



↓  
-7,3%

④ ACTIVITÉS DE SERVICES ADMINISTRATIFS ET  
DE SOUTIEN



↑  
+2,8%

⑤ COMMERCE, RÉPARATION D'AUTOMOBILES  
ET DE MOTOCYCLES



↓  
-0,8%



**SOURCE** : DARES, DREETS. Exploitation des déclarations sociales nominatives (DSN) et des fichiers France Travail des déclarations mensuelles des agences d'intérim - DONNEES CVS

**MÉTHODOLOGIE** : <https://dares.travail-emploi.gouv.fr/donnees/lemploi-interimaire>

A noter que les données brutes et CVS de l'interim produites par la DREETS ont été révisées (ajustements) au cours du 1er trimestre 2022 ([détails](#)).

Directeurs de la publication  
Catherine ADNOT-MALLET - Jean-Marc VIOLEAU

Responsable de la rédaction  
Vincent RAGOT

Réalisation  
Service Statistiques, Études et Évaluation

Contact  
statsPDL@francetravail.fr

France Travail  
1 rue de la Cale Crucy  
44100 Nantes

 [francetravail.fr](https://francetravail.fr)

