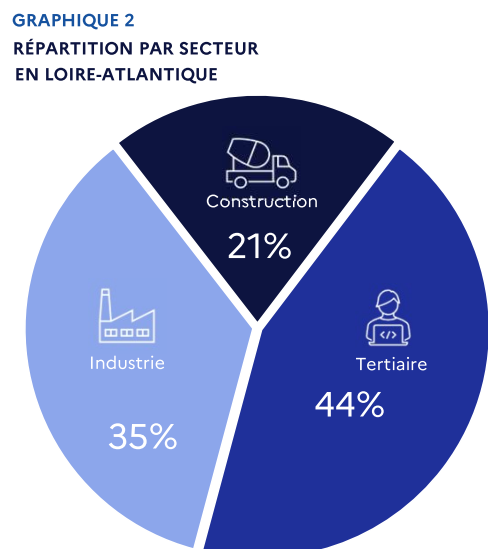
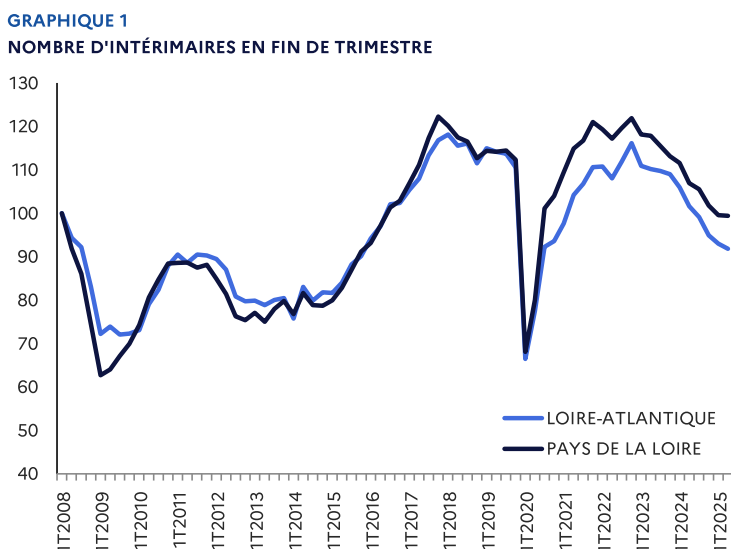
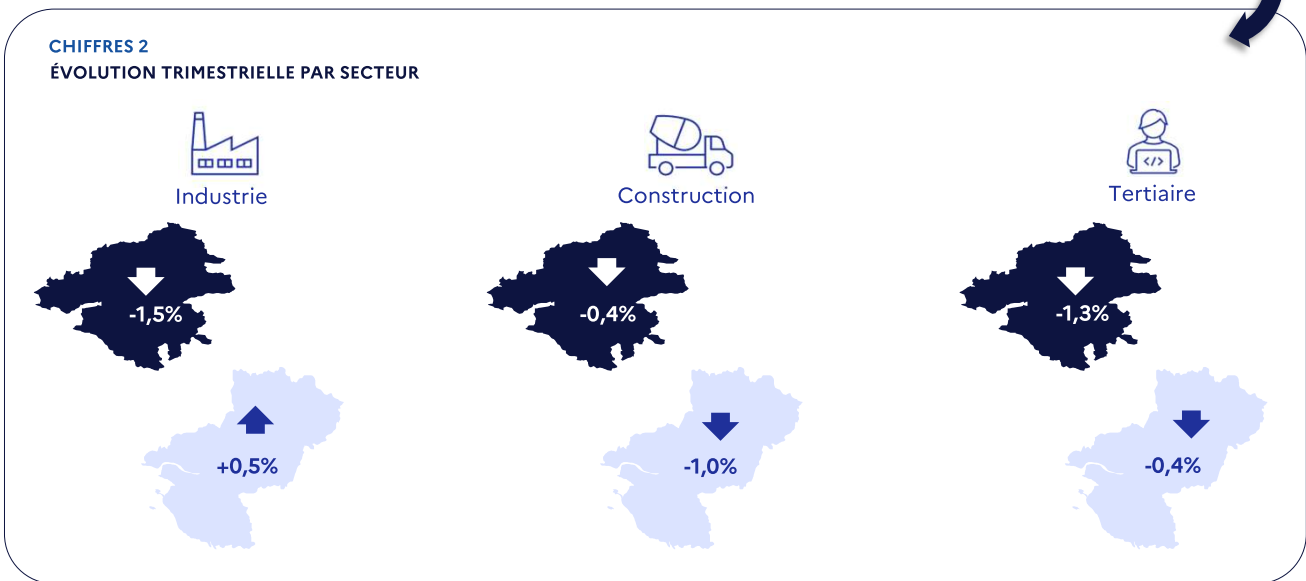
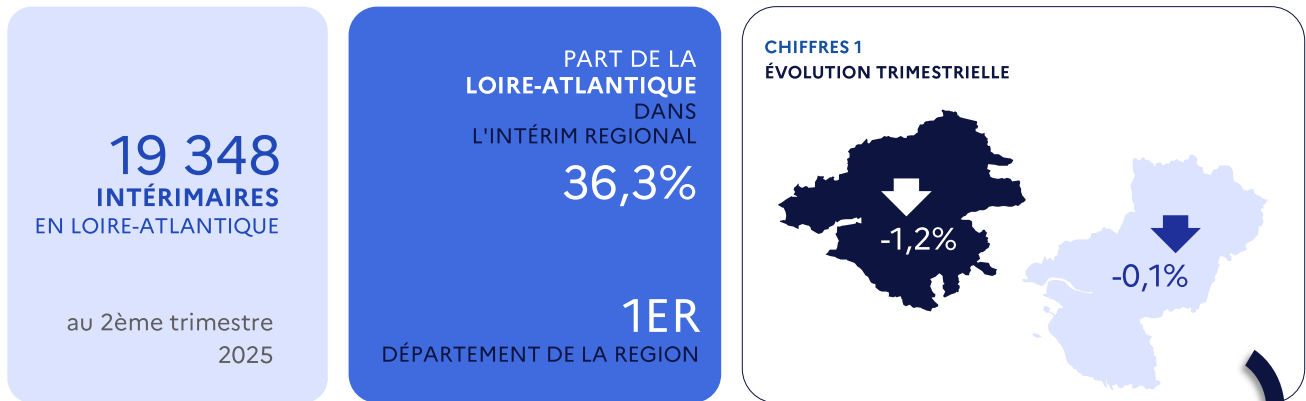


STATISTIQUES ET INDICATEURS

L'emploi intérimaire en Loire-Atlantique au 2ème trimestre 2025



CHIFFRES 3
LES 5 PREMIERS SECTEURS

① CONSTRUCTION



ÉVOLUTION
TRIMESTRIELLE

↓ -0,4%

② ACTIVITÉS DE SERVICES ADMINISTRATIFS ET
DE SOUTIEN



↓ -3,7%

③ TRANSPORTS ET ENTREPOSAGE



↑ +1,5%

④ COMMERCE, RÉPARATION D'AUTOMOBILES
ET DE MOTOCYCLES



↓ -1,7%

⑤ FABRICATION DE MATÉRIELS DE TRANSPORT



↓ -4,8%



SOURCE : DARES, DREETS. Exploitation des déclarations sociales nominatives (DSN) et des fichiers France Travail des déclarations mensuelles des agences d'intérim - DONNEES CVS

MÉTHODOLOGIE : <https://dares.travail-emploi.gouv.fr/donnees/lemploi-interimaire>

A noter que les données brutes et CVS de l'interim produites par la DREETS ont été révisées (ajustements) au cours du 1er trimestre 2022 ([détails](#)).

Directeurs de la publication
Catherine ADNOT-MALLET - Jean-Marc VIOLEAU

Responsable de la rédaction
Vincent RAGOT

Réalisation
Service Statistiques, Études et Évaluation

Contact
statsPDL@francetravail.fr

France Travail
1 rue de la Cale Crucy
44100 Nantes

francetravail.fr

