



STATISTIQUES ET INDICATEURS

L'EMPLOI INTÉRIMAIRE EN VENDÉE AU 4ÈME TRIMESTRE 2024



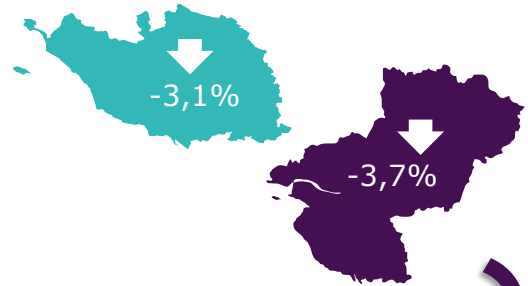
10 587
INTÉRIMAIRES
EN VENDÉE

AU 4ÈME
TRIMESTRE 2024

PART DE LA
VENDÉE
DANS
L'INTÉRIM REGIONAL
19,4%

3ÈME
DÉPARTEMENT DE LA RÉGION

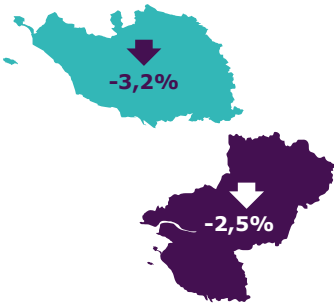
CHIFFRES 1 ÉVOLUTION TRIMESTRIELLE



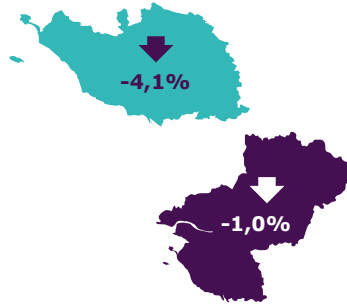
CHIFFRES 2 ÉVOLUTION TRIMESTRIELLE PAR SECTEUR



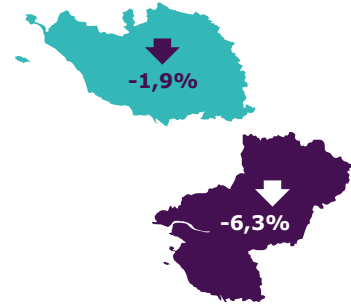
Industrie



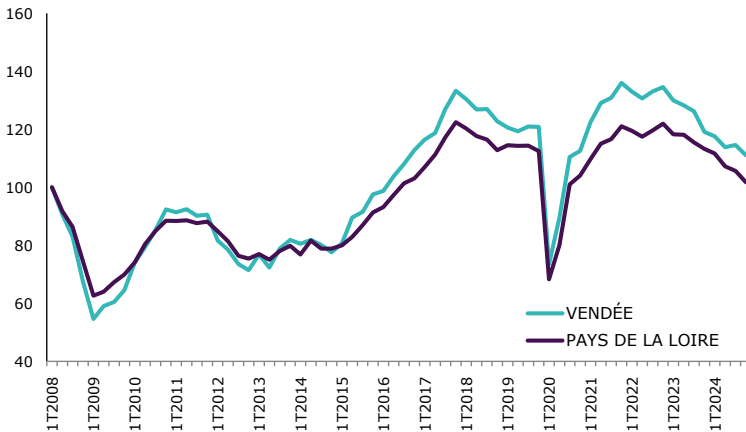
Construction



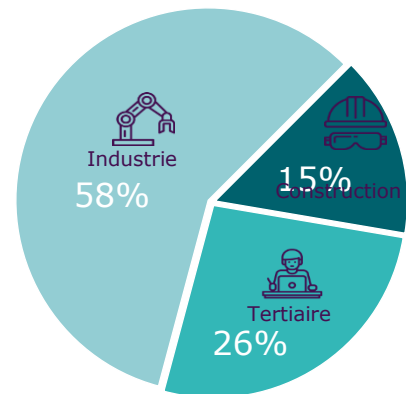
Tertiaire



GRAPHIQUE 1 NOMBRE D'INTÉRIMAIRES EN FIN DE TRIMESTRE

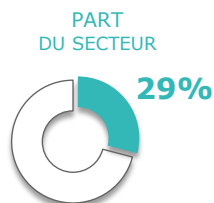


GRAPHIQUE 2 RÉPARTITION PAR SECTEUR EN VENDÉE



CHIFFRES 3
LES 5 PREMIERS SECTEURS EN VENDÉE

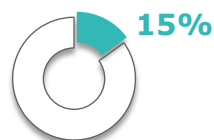
① FABRICATION DE DENRÉES ALIMENTAIRES, DE BOISSONS ET DE PRODUITS À BASE DE TABAC



ÉVOLUTION TRIMESTRIELLE

↓ -0,7%

② CONSTRUCTION



↓ -4,1%

③ ACTIVITÉS DE SERVICES ADMINISTRATIFS ET DE SOUTIEN



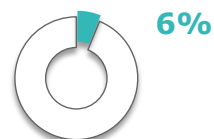
↑ +5,1%

④ MÉTALLURGIE ET FABRICATION DE PRODUITS MÉTALLIQUES À L'EXCEPTION DES MACHINES ET DES ÉQUIPEMENTS



↑ +4,1%

⑤ TRANSPORTS ET ENTREPOSAGE



↓ -11,8%



SOURCE : DARES, DREETS. Exploitation des déclarations sociales nominatives (DSN) et des fichiers France Travail des déclarations mensuelles des agences d'intérim - DONNEES CVS

MÉTHODOLOGIE : <https://dares.travail-emploi.gouv.fr/donnees/lemploi-interiminaire>

A noter que les données brutes et CVS de l'interim produites par la DREETS ont été révisées (ajustements) au cours du 1er trimestre 2022 ([détails](#)).

Directeurs de la publication
Catherine ADNOT-MALLET - Jean-Marc VIOLEAU

Responsable de la rédaction
Vincent RAGOT

Conception et réalisation
Service Statistiques, Etudes et Evaluation

Contact : statspd@francetravail.fr

STATISTIQUES ET INDICATEURS

France Travail Pays de la Loire
1 rue de la Cale Crucy
44100 Nantes

WWW.FRANCETRAVAIL.ORG



MARS 2025 - 2