



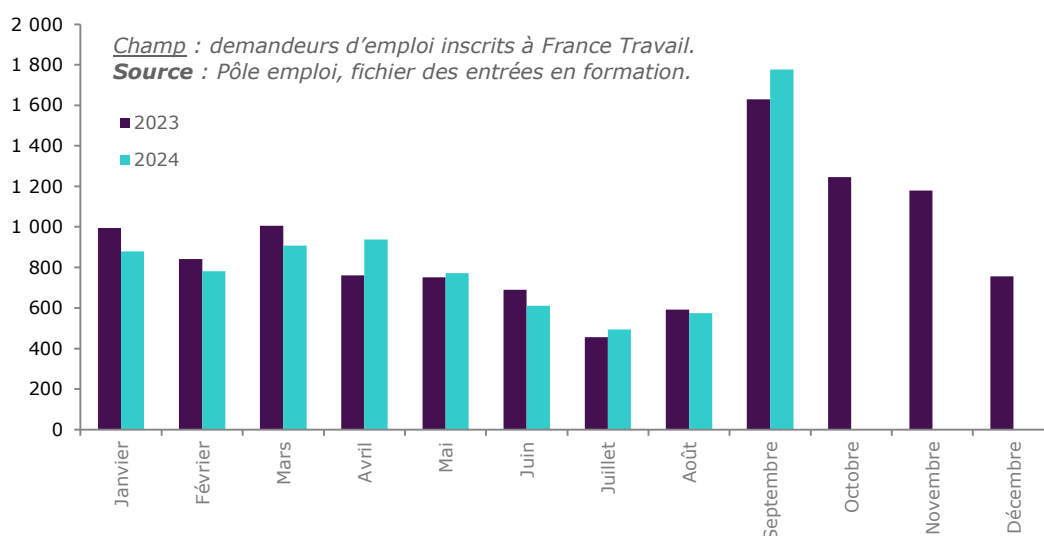
STATISTIQUES ET INDICATEURS

LES ENTRÉES EN FORMATION DES DEMANDEURS D'EMPLOI - MAINE-ET-LOIRE

GRAPHIQUE 1 :

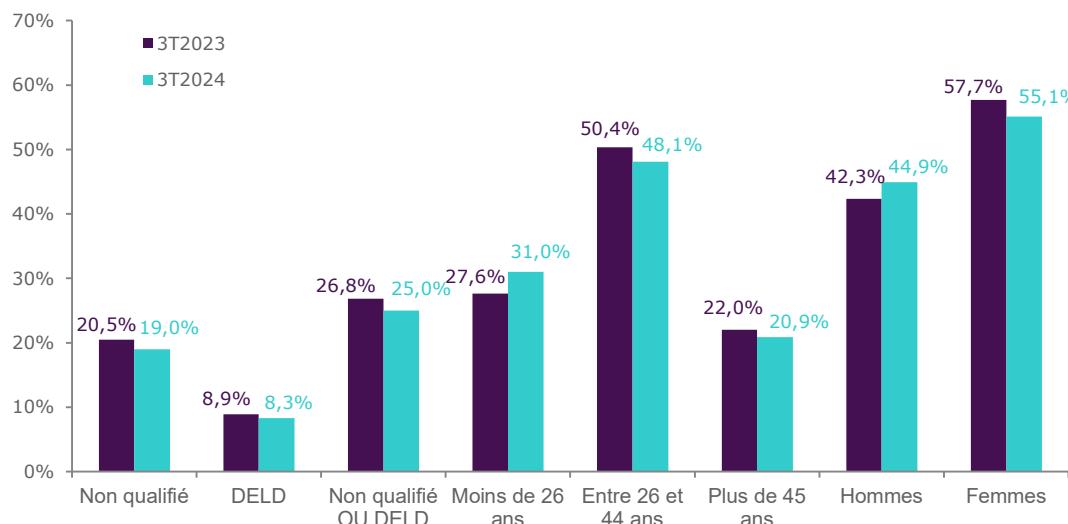
ENTRÉES EN FORMATION DES DEMANDEURS D'EMPLOI

3^{ème} trimestre 2024



GRAPHIQUE 2 :

CARACTÉRISTIQUES DES DEMANDEURS D'EMPLOI ENTRÉS EN FORMATION



Champ : demandeurs d'emploi inscrits à France Travail

Non qualifié : (niveau de formation inférieur à BEP,CAP ou égal à BEP,CAP mais sans diplôme obtenu)

DELD : demandeurs d'emploi de longue durée (au moins 12 mois en catégorie A au cours des 15 derniers mois précédant l'entrée en formation).

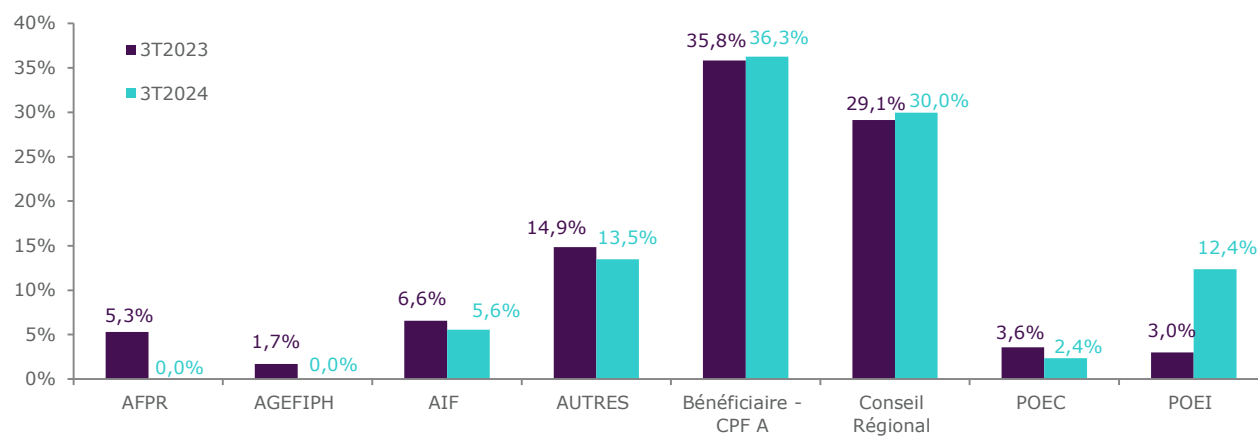
Non qualifié ou DELD : demandeurs d'emploi non qualifié ou de longue durée.

Source : France Travail, fichier des entrées en formation.

TABLEAU 1 :**ANCIENNETÉ AVANT L'ENTRÉE EN FORMATION ET DURÉE DE LA FORMATION
SELON L'AGE ET LE SEXE**

Age à l'entrée	Ancienneté avant l'entrée en formation (en jours)				Durée prévue du plan de formation (en heures)			
	Moyenne	1er quartile	médiane	3ème quartile	Moyenne	1er quartile	médiane	3ème quartile
Moins de 20 ans	57	10	28	59	894	300	756	1 155
20-24 ans	148	18	65	200	1 089	300	704	1 423
25-29 ans	250	54	142	355	797	225	574	1 183
30-34 ans	225	46	122	292	842	287	708	1 232
35-39 ans	276	45	149	308	736	215	448	1 183
40-44 ans	332	62	186	396	693	180	448	1 180
45-49 ans	351	58	169	508	638	224	406	1 001
50-55 ans	484	96	222	437	577	167	434	980
55 ans et plus	388	136	273	456	484	140	233	842
Hommes	242	35	110	277	668	200	434	974
Femmes	240	32	107	308	943	294	740	1 400
Ensemble	241	33	107	296	830	238	560	1 197

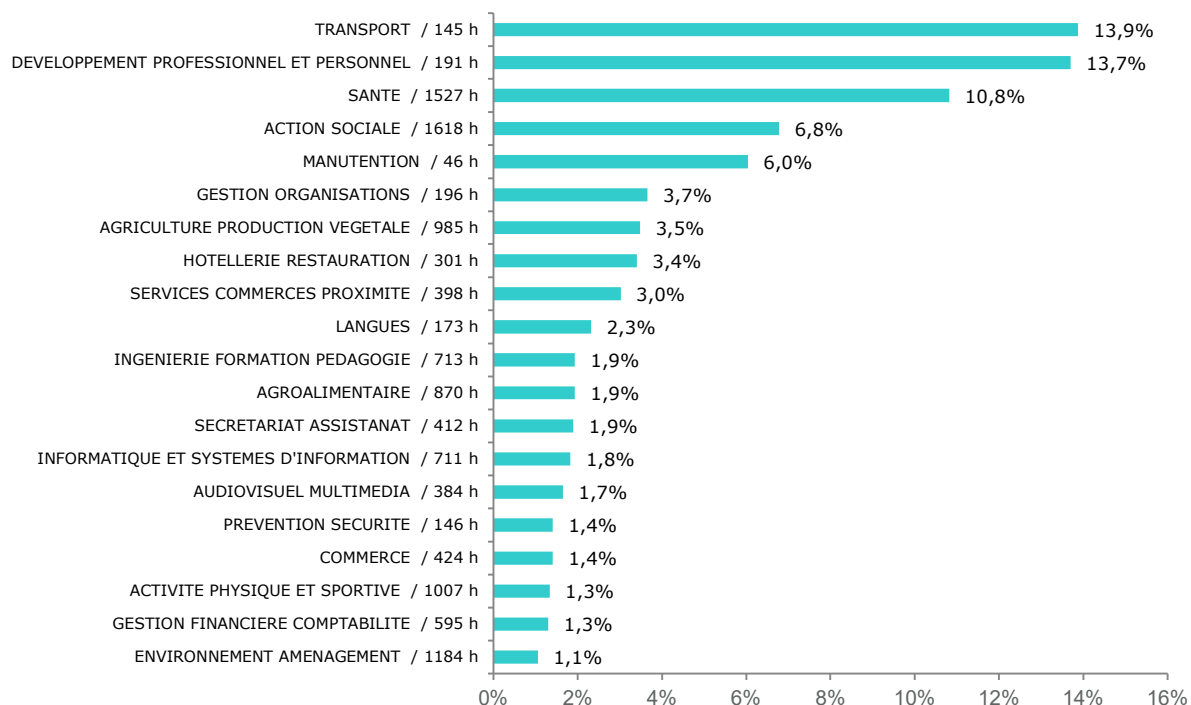
Champ : demandeurs d'emploi inscrits à France Travail.
Source : France Travail fichier des entrées en formation.

GRAPHIQUE 3 :**RÉPARTITION DES ENTRÉES EN FORMATION SELON LE TYPE DE FORMATION**

Champ : demandeurs d'emploi inscrits à France Travail.
Source : France Travail fichier des entrées en formation.

GRAPHIQUE 4 :

PART ET DURÉE MOYENNE DE FORMATION PAR CHAMP DE FORMATION

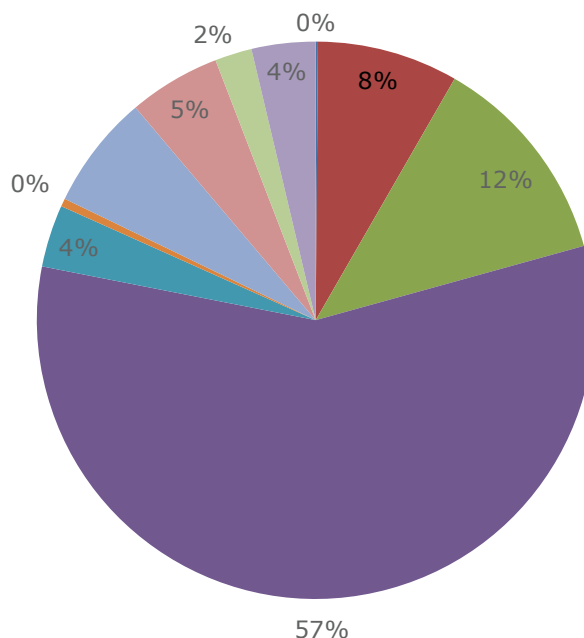


Champ : demandeurs d'emploi inscrits à France Travail.
Source : France travail, fichier des entrées en formation.

GRAPHIQUE 5 :

PART ET DURÉE MOYENNE DE FORMATION PAR OBJECTIF DE FORMATION

- Non déterminé / 0 h
- (Re)mobilisation, aide à l'élaboration de projet professionnel / 232 h
- Adaptation poste travail POE / 305 h
- Certification / 852 h
- Création d'entreprise / 106 h
- Non concerné / 968 h
- Perfectionnement, élargissement des compétences / 140 h
- Professionnalisation / 581 h
- Préparation à la qualification / 182 h
- Remise à niveau, maîtrise des savoirs de base, initiation / 115 h



Champ : demandeurs d'emploi inscrits à France Travail.
Source : France Travail, fichier des entrées en formation.

Directeurs de la publication :
Dominique DE GRYSE – Jean-Marc VIOLEAU
 Responsable de la rédaction :
Vincent RAGOT

Conception et réalisation :
Service SEE
 Contact : statsPDL@francetravail.fr

France Travail Pays de la Loire
 1 rue de la Cale Crucy
 44100 Nantes

WWW.FRANCETRAVAIL.ORG

