



# Le Marché du Travail : Données Repères

## Communauté de Communes

Document Trimestriel

Situation au 31/12/2011



Libre de diffusion sous réserve de mention de la source « Pôle emploi Pays de la Loire »

### LES CHIFFRES CLES

### CC du Canton de Montrevault

	DEFM Cat A	Evolution annuelle
CC du Canton de Montrevault	<b>392</b>	<b>1.8%</b>
Dépt 49	32 042	7.8%
Pays de la Loire	138 542	4.7%
Poids de la CC/dpt	<b>1.2%</b>	

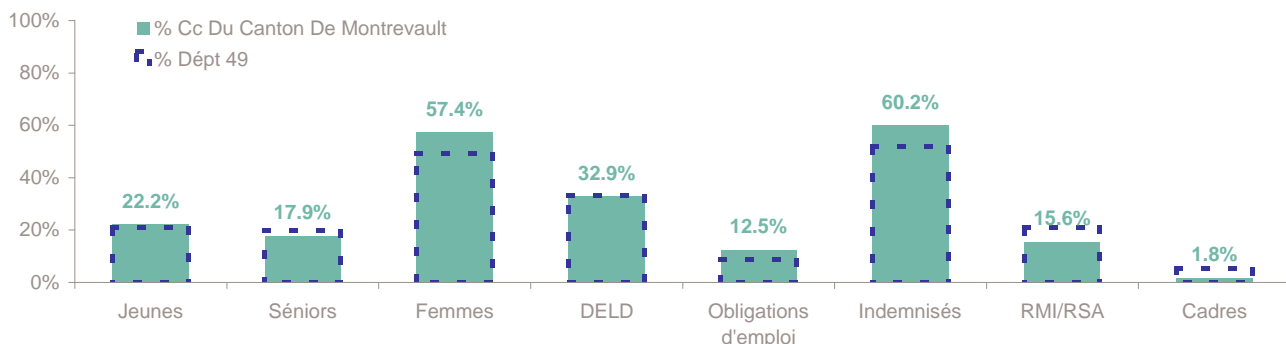
	Homme	Femme
Volume	<b>167</b>	<b>225</b>
Poids	42.6%	57.4%
Evo. annuelle	0.6%	2.7%

### EVOLUTION DE LA DEMANDE D'EMPLOI (Catégorie A)

	DEFM Cat A	Poids	Evolution annuelle
<b>Hommes</b>	<b>167</b>	42.6%	0.6%
- 25 ans	37	9.4%	27.6%
25-49 ans	96	24.5%	-3.0%
50 ans et +	34	8.7%	-10.5%
<b>Femmes</b>	<b>225</b>	57.4%	2.7%
- 25 ans	50	12.8%	16.3%
25-49 ans	139	35.5%	-1.4%
50 ans et +	36	9.2%	2.9%
<b>- 25 ans</b>	<b>87</b>	22.2%	20.8%
<b>25-49 ans</b>	<b>235</b>	59.9%	-2.1%
<b>50 ans et +</b>	<b>70</b>	17.9%	-4.1%
<b>TOTAL</b>	<b>392</b>	<b>100.0%</b>	<b>1.8%</b>



### REPARTITION DE LA DEMANDE D'EMPLOI PAR PUBLICS (Catégorie A)



#### Evolution annuelle

	Jeunes	Séniors	Femmes	DELD	Obligations d'emploi	Indemnisés	RMI/RSA	Cadres
CC du Canton de Montrevault	20.8%	-4.1%	2.7%	18.3%	6.5%	-4.1%	15.1%	-12.5%
Dépt 49	4.7%	16.2%	7.6%	4.7%	9.1%	4.8%	14.2%	9.5%

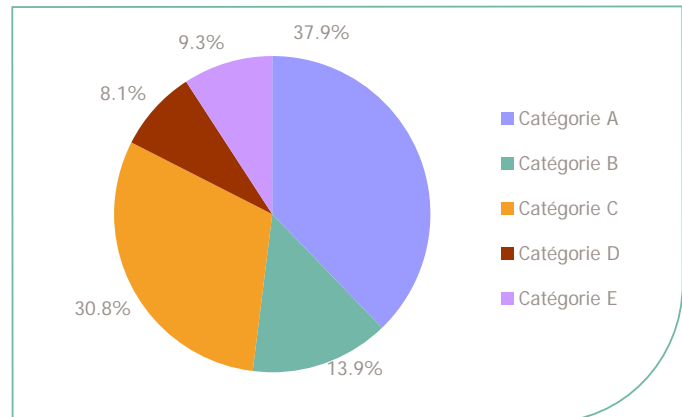
# La Demande d'emploi 31 décembre 2011 (Données brutes)

## LE MARCHE DU TRAVAIL

CC du Canton de Montrevault

### LES CATEGORIES DE DEMANDEURS D'EMPLOI

	DEFM décembre 2011	Poids	Evolution annuelle
Catégorie A	392	37.9%	1.8%
Catégorie B	144	13.9%	-2.0%
Catégorie C	318	30.8%	-6.2%
Catégorie D	84	8.1%	-2.3%
Catégorie E	96	9.3%	23.1%
<b>TOTAL</b>	<b>1 034</b>	<b>100.0%</b>	<b>-0.1%</b>



### LES 15 METIERS LES PLUS RECHERCHES PAR LES DE (Catégorie A)

	Hommes	Femmes	Total	Poids (métier / total des métiers)
K1303 Assistance auprès d'enfants	NC	NC	24	6.1%
H3302 Opérations manuelles d'assemblage, tri ou emballage	NC	NC	16	4.1%
N1103 Magasinage et préparation de commandes	8	6	14	3.6%
A1401 Aide agricole de production fruitière ou viticole	6	7	13	3.3%
K1304 Services domestiques	NC	NC	13	3.3%
J1301 Personnel polyvalent des services hospitaliers	NC	NC	11	2.8%
K2204 Nettoyage de locaux	NC	NC	10	2.6%
N1105 Manutention manuelle de charges	NC	NC	10	2.6%
A1414 Horticulture et maraîchage	NC	NC	9	2.3%
F1606 Peinture en bâtiment	NC	NC	8	2.0%
A1402 Aide agricole de production légumière ou végétale	NC	NC	7	1.8%
D1505 Personnel de caisse	NC	NC	7	1.8%
D1507 Mise en rayon libre-service	NC	NC	7	1.8%
M1601 Accueil et renseignements	NC	NC	7	1.8%
N4101 Cond. de transport de marchandises sur longue distance	NC	NC	7	1.8%

NC : données non communiquées en raison du secret statistique (< à 5)

### DEMANDES D'EMPLOI ENTREES ET SORTIES (Catégorie A)

	Demandes enregistrées		Demandes sorties		
	Cumul 12 mois	Evol. Ann. Cum.	Cumul 12 mois	Evol. Ann. Cum.	
<b>dont :</b>	<b>987</b>	<b>-8.6%</b>	<b>955</b>	<b>-2.4%</b>	<b>dont :</b>
<i>licenciements économiques</i>	15	-60.5%	311	-9.9%	<i>absences au contrôle</i>
<i>autres licenciements</i>	79	-10.2%	289	21.9%	<i>reprises emploi signalées</i>
<i>démissions</i>	33	-8.3%	90	-6.3%	<i>entrées en stage formation</i>
<i>fins de CDD</i>	306	-1.9%	145	-5.8%	<i>arrêts de recherche</i>
<i>fins de mission d'intérim</i>	89	32.8%	64	42.2%	<i>radiations administratives</i>
<i>premières entrées</i>	41	32.3%	56	-44.6%	<i>autres cas</i>
<i>reprises d'activité</i>	119	-17.4%			
<i>autres cas</i>	305	-19.5%			

Source : Pôle emploi - Persee

# Les Offres d'emploi 31 décembre 2011

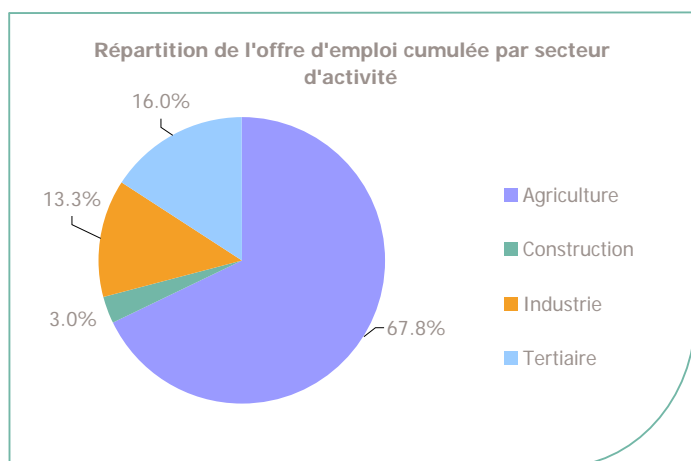
## LE MARCHÉ DU TRAVAIL

CC du Canton de Montrevault

### LES CHIFFRES CLES

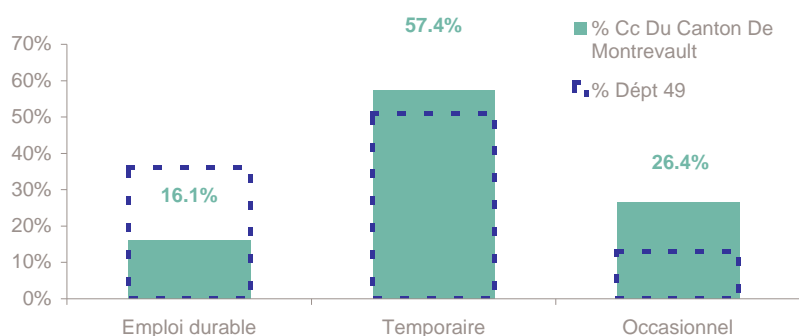
	Nombre	Evolution annuelle	Cumul 12 mois	Evolution annuelle cumulée
OEE Cc Du Canton De Montrevault	<b>19</b>	<b>58.3%</b> ↗	<b>1 078</b>	<b>0.4%</b> ↗
OEE Dépt 49	2 242	10.6% ↗	39 638	5.7% ↗
OEE Pays de la Loire	10 817	-10.3% ↘	191 517	3.9% ↗
Poids de la CC dans le dépt	<b>0.8%</b>		<b>2.7%</b>	

### REPARTITION DE L'OFFRE D'EMPLOI PAR SECTEUR D'ACTIVITE



OEE	décembre 2011	Cumul 12 mois	Evol. Annuelle Cumulée
Agriculture		731	-4.8%
Construction	1	32	-13.5%
Industrie	6	143	44.4%
Tertiaire	12	172	0.6%
<b>TOTAL</b>	<b>19</b>	<b>1 078</b>	<b>0.3%</b>

### REPARTITION DE L'OFFRE D'EMPLOI PAR TYPE D'OFFRE



Evolution annuelle cumulée - décembre 2011

OEE	Cc Du Canton De Montrevault	Dépt 49
Durable	-0.6%	5.7%
Temporaire	-10.8%	12.4%
Occasionnel	39.0%	4.0%

Source : Pôle emploi - Persee

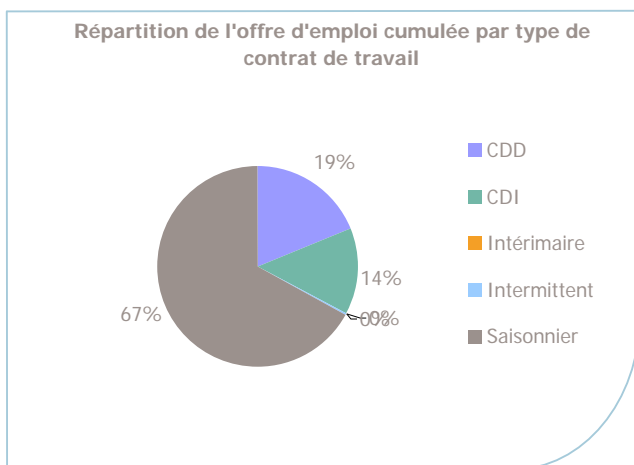
**Emploi durable** : Offres d'emploi enregistrées à Pôle emploi, correspondant à des contrats d'une durée supérieure à 6 mois.

**Emploi temporaire** : Offres d'emploi enregistrées à Pôle emploi, correspondant à des contrats d'une durée comprise entre 1 et 6 mois.

**Emploi occasionnel** : Offres d'emploi enregistrées à Pôle emploi, correspondant à des contrats d'une durée inférieure à un mois.

CC du Canton de Montrevault

## REPARTITION DE L'OFFRE D'EMPLOI PAR TYPE DE CONTRAT DE TRAVAIL



	décembre 2011	Cumul 12 mois	Evol. Annuelle Cumulée
CDD	9	204	-5.1%
CDI	10	149	12.9%
Intérimaire			
Intermittent		3	50.0%
Saisonnier		722	-0.4%
<b>TOTAL</b>	<b>19</b>	<b>1 078</b>	<b>0.4%</b>

## LES 15 METIERS LES PLUS RECHERCHES PAR LES EMPLOYEURS

Offres d'Emploi Enregistrées	De janvier 2011 à décembre 2011	Poids (métier / total des métiers)
A1401 Aide agricole de production fruitière ou viticole	568	52.7%
A1405 Arboriculture et viticulture	156	14.5%
D1214 Vente en habillement et accessoires de la personne	43	4.0%
N1105 Maintenance manuelle de charges	19	1.8%
J1301 Personnel polyvalent des services hospitaliers	17	1.6%
D1301 Management de magasin de détail	10	0.9%
J1506 Soins infirmiers généralistes	10	0.9%
G1803 Service en restauration	9	0.8%
K1303 Assistance auprès d'enfants	9	0.8%
H2913 Soudage manuel	8	0.7%
H3202 Réglage d'équip. de formage des plast. et caoutchoucs	8	0.7%
D1401 Assistanat commercial	7	0.6%
H2414 Prépa. et fin. d'articles en cuir et matériaux souples	7	0.6%
H2909 Montage-assemblage mécanique	7	0.6%
J1501 Soins d'hygiène, de confort du patient	7	0.6%

Source : Pôle emploi - Persee

[www.observatoire-emploi-paysdelaloire.fr](http://www.observatoire-emploi-paysdelaloire.fr)

Le service Statistiques, Etudes et Evaluation est à votre disposition pour tout complément d'information

Contact : statsPDL@pole-emploi.fr

Directeur de publication :  
Gwenaél PROUTEAU  
Directeur de la rédaction :  
Hervé BONNET  
Conception et réalisation :  
Service Statistiques, Etudes et  
Evaluation – Catherine MOULIN,  
Brigitte VIGOUROUX.