



# L'indemnisation des demandeurs d'emploi Pays de la Loire

Document Mensuel

Situation au 31/07/2012



Libre de diffusion sous réserve de mention de la source « Pôle emploi Pays de la Loire »

## 1. Hausse annuelle de 5,4% du nombre de personnes indemnisées par Pôle emploi en Juillet 2012

Au mois de juillet 2012, Pôle emploi Pays de la Loire a indemnisé **131 741** personnes essentiellement en allocation ARE (**79,8%**). Une baisse de **3,5%** (en CVS) du nombre d'allocataires indemnisés est enregistrée par rapport à juin 2012. Sur un an, le nombre total d'allocataires indemnisés est en hausse de **5,4%** (en CVS).

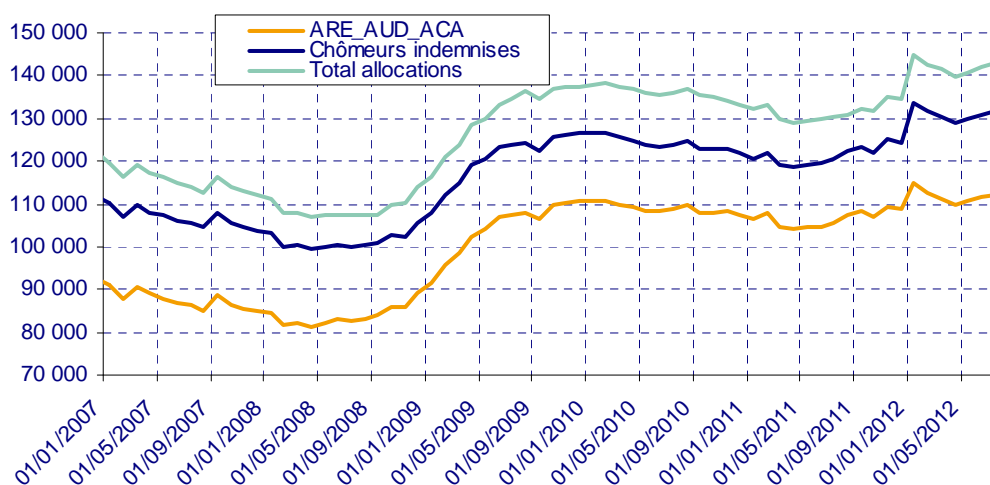
### Nombre d'allocataires indemnisés au titre du dernier jour du mois (données CVS)

PAYS DE LA LOIRE	juillet 11	juin 12	juillet 12	Evolution mensuelle %	Evolution annuelle %
Total BFM (CVS)	130 770	142 840	137 890	-3.5%	5.4%
Assurance chômage (ARE,AUD, et ACA)	107 490	112 120	107 340	-4.3%	-0.1%
Solidarité-Etat (*)	14 750	19 530	19 990	2.4%	35.5%
Chômeurs indemnisés (Assurance chômage+ Solidarité-Etat)	122 240	131 650	127 330	-3.3%	4.2%
Autres bénéficiaires (Pré-retraités et Formation)	8 530	11 190	10 560	-5.6%	23.8%

CVS : Correction des Variations Saisonnières

Source : Pôle emploi

### Bénéficiaires en fin de mois Pays de la Loire (Données CVS)



**Nombre d'allocataires indemnisés au titre du dernier jour du mois (données brutes)**

PAYS DE LA LOIRE	juillet 11	juin 12	juillet 12	Evolution annuelle %
<b>Total BFM (données brutes)</b>	<b>125 412</b>	<b>131 217</b>	<b>131 741</b>	<b>5.0%</b>
<b>Assurance chômage (ARE,AUD, et ACA)</b>	<b>105 344</b>	<b>101 227</b>	<b>105 206</b>	<b>-0.1%</b>
Allocation d'Aide au Retour à l'emploi	105 224	101 162	105 140	-0.1%
Allocation Unique Dégressive (AUD)	2		1	-50.0%
Allocation Chômeur Agé (ACA)	118	65	65	-44.9%
<b>Solidarité-Etat</b>	<b>14 623</b>	<b>19 403</b>	<b>19 828</b>	<b>35.6%</b>
Allocation de Solidarité Spécifique (ASS)	9 770	14 803	15 222	55.8%
Allocation Temporaires d'attente (ATA)	1 639	1 992	2 008	22.5%
Allocation Equivalent Retraite (AER)	3 177	2 572	2 562	-19.4%
Allocation Transitoire de Solidarité (ATS)		20	25	-
Allocation Exceptionnelle de Retour à l'emploi (AEPE)	16			-100.0%
Allocation Transitoire (AT)				-
Allocation de Fin de droit (AFD)	17	14	11	-35.3%
Allocation de Professionnalisation et de Solidarité (APS)	4	2		-100.0%
<b>Chômeurs indemnisés (Assurance chômage + Solidarité-Etat)</b>	<b>119 967</b>	<b>120 630</b>	<b>125 034</b>	<b>4.2%</b>
Allocation d'Aide au Retour à l'emploi en Formation (AREF)	1 404	3 331	1 386	-1.3%
Pré-Retraite AS FNE (FNE)	179	148	141	-21.2%
Allocation Complémentaire (ACO)	5	4	3	-40.0%
Allocation d'Aide pour le Retour à l'Emploi (ARPE)				-
Allocation de Pré-Retraite Progressive (PRP)	17	10	10	-41.2%
Allocation Spécifique de Conversion (ASC)				-
Allocation de Solidarité Spécifique Formation (ASS-F)	12	26	14	16.7%
Aide Fin de Formation (AFF)	76	3		-100.0%
Allocation Spécifique de Reclassement (ASR)	2 525	542	325	-87.1%
Allocation Spécifique de Reclassement (ASRR)	392	62	46	-88.3%
Rémunération Formation Pôle emploi (RFPE)	128	502	153	19.5%
Allocation Transitoire Professionnelle (ATP)	364	71	35	-90.4%
Allocation en Faveur des Demandeurs d'emploi en Formation (AFDEF)	343	871	98	-71.4%
Allocation du Régime des Stagiaires Public (RSP)				-
Rémunération Fin de Formation 2011 (RFF)		1 243	294	-
Allocation Sécurisation Professionnelle (ASP)		3 596	4 004	-
Allocation Sécurisation Professionnelle (ASP-ARE)		178	198	-
<b>Autres bénéficiaires (Pré-retraités et Formation)</b>	<b>5 445</b>	<b>10 587</b>	<b>6 707</b>	<b>23.2%</b>

Source : Pôle emploi

**2. Hausse annuelle de 13,2% des premiers paiements sur admission-réadmission en Juillet 2012**

19 067 premiers paiements sur admission - réadmission ont été effectués par Pôle emploi pour l'ensemble des allocations en juillet 2012. Une baisse de 2,4% (en CVS) des premiers paiements est enregistrée par rapport à juin 2012. Sur un an, le nombre de premiers paiements sur admission-réadmission est en hausse de +13,2% (en CVS). Cette hausse est due essentiellement aux premiers paiements en Allocation de solidarité spécifique (ASS) et en allocation d'Aide au Retour à l'Emploi (ARE).

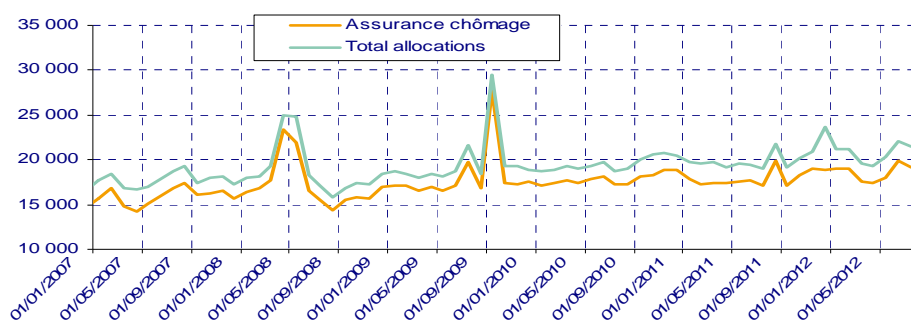
**Premiers Paiements (CVS)**

PAYS DE LA LOIRE	juillet 11	juin 12	juillet 12	Evolution mensuelle %	Evolution annuelle %
<b>Total Premiers Paiements (CVS)</b>	<b>18 990</b>	<b>22 030</b>	<b>21 500</b>	<b>-2.4%</b>	<b>13.2%</b>
dont Assurance chômage (CVS)	17 060	19 860	19 180	-3.4%	12.4%

CVS : Correction des Variations Saisonnières

Source : Pôle emploi

Evolution des premiers paiements Pays de la Loire (Données CVS)



Total Premiers Paiements (données brutes)

PAYS DE LA LOIRE	juillet 11	juin 12	juillet 12	Evolution annuelle %
<b>Premiers Paiements</b>	<b>16 846</b>	<b>17 016</b>	<b>19 067</b>	<b>13.2%</b>
<b>Assurance chômage (ARE,AUD, et ACA)</b>	<b>14 387</b>	<b>13 506</b>	<b>16 023</b>	<b>11.4%</b>
Allocation d'Aide au Retour à l'emploi	14 386	13 506	16 021	11.4%
Allocation Unique Dégressive (AUD)			2	-
Allocation Chômeur Agé (ACA)	1			-100.0%
<b>Solidarité-Etat</b>	<b>1 488</b>	<b>1 661</b>	<b>1 744</b>	<b>17.2%</b>
Allocation de Solidarité Spécifique (ASS)	1 213	1 363	1 443	19.0%
Allocation Temporaires d'attente (ATA)	207	254	257	24.2%
Allocation Equivalent Retraite (AER)	22	17	16	-27.3%
Allocation Transitoire de Solidarité (ATS)		1	6	-
Allocation Exceptionnelle de Retour à l'emploi (AEPE)	13	2	2	-84.6%
Allocation Transitoire (AT)				-
Allocation de Fin de droit (AFD)	31	24	20	-35.5%
Allocation de Professionnalisation et de Solidarité (APS)	2			-100.0%
<b>Chômeurs indemnisés (Assurance chômage + Solidarité-Etat)</b>	<b>15 875</b>	<b>15 167</b>	<b>17 767</b>	<b>11.9%</b>
Allocation Formation Reclassement (AFR)				-
Allocation Spécifique de Conversion (ASC)				-
Allocation du Régime des Stagiaires Public (RSP)				-
Allocation d'Aide au Retour à l'emploi en Formation (AREF)	394	823	447	13.5%
Allocation de Solidarité Spécifique Formation (ASS-F)	8	21	27	237.5%
Aide Fin de Formation (AFF)	8	1		-100.0%
Allocation Spécifique de Reclassement (ASR)	308	5	2	-99.4%
Allocation Spécifique de Reclassement (ASRR)	62			-100.0%
Rémunération Formation Pôle emploi (RFPE)	69	163	103	49.3%
Allocation Transitoire Professionnelle (ATP)	53	2	2	-96.2%
Allocation en Faveur des Demandeurs d'emploi en Formation (AFDEF)	64	23	17	-73.4%
Pré-Retraite AS FNE (FNE)	5			-100.0%
Allocation Complémentaire (ACO)				-
Allocation d'Aide pour le Retour à l'Emploi (ARPE)				-
Allocation de Pré-Retraite Progressive (PRP)				-
Rémunération Fin de Formation 2011 (RFF)		246	112	-
Allocation Sécurisation Professionnelle (ASP)		526	545	-
Allocation Sécurisation Professionnelle (ASP-ARE)		39	45	-
<b>Autres bénéficiaires (Pré-retraités et Formation)</b>	<b>971</b>	<b>1 849</b>	<b>1 300</b>	<b>33.9%</b>

Source : Pôle emploi

### 3. Hausse annuelle de 4,4% des cessations de paiement ARE par Pôle emploi en Juillet 2012

12 716 cessations de paiement au titre de l'allocation d'Aide au Retour à l'Emploi sont enregistrées au cours du mois de juillet 2012 par Pôle emploi Pays de la Loire. Une hausse de 4,4% (en CVS) des cessations de paiement est enregistrée par rapport à juin 2012. Sur un an, le nombre de cessations de paiement au titre de l'allocation d'Aide au Retour à l'Emploi est en augmentation de 4,4% (en CVS).

#### Cessations de paiement ARE (CVS)

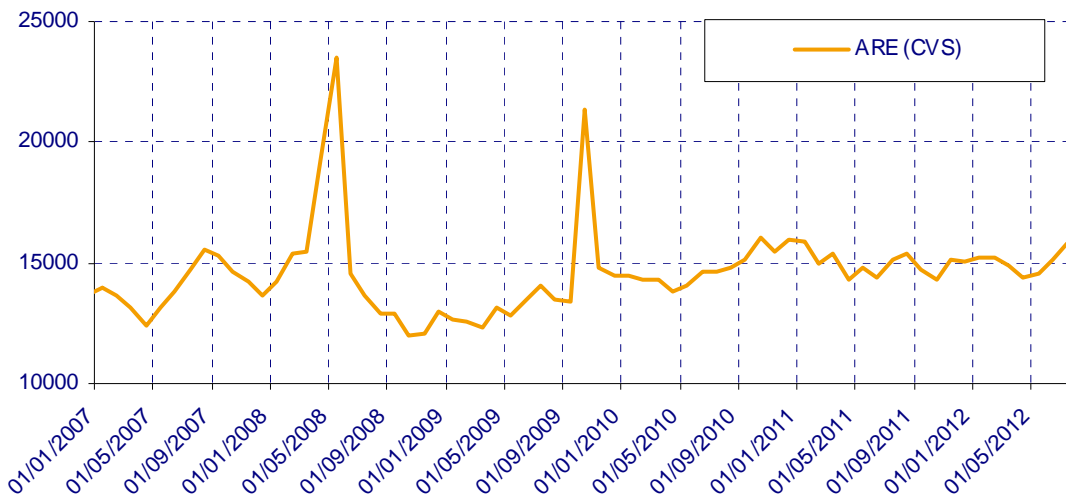
PAYS DE LA LOIRE	juillet 11	juin 12	juillet 12	Evolution mensuelle %	Evolution annuelle %
Cessations de Paiement ARE (CVS)	15 120	15 130	15 790	4.4%	4.4%

CVS : Correction des Variations Saisonnières

Source : Pôle emploi

- ARE (allocation d'Aide au Retour à l'Emploi)

#### Evolution des cessations de paiement en ARE Pays de la Loire (Données CVS)



#### Cessations de paiement ARE (données brutes)

PAYS DE LA LOIRE	juillet 11	juin 12	juillet 12	Evolution annuelle %
Cessations de Paiement ARE	12 192	13 751	12 716	4.3%
Allocation d'Aide au Retour à l'emploi	34	13	6	-82.4%
Allocation d'Aide au Retour à l'emploi (are 2003)	232	181	182	-21.6%
Allocation d'Aide au Retour à l'emploi (are 2006)	1 975	1 093	1 058	-46.4%
Allocation d'Aide au Retour à l'emploi (are 2009)	9 746	4 855	4 288	-56.0%
Allocation d'Aide au Retour à l'emploi (are 2011)	205	7 593	7 163	3394.1%
Allocation d'Aide au Retour à l'emploi ONP		16	19	-

Source : Pôle emploi

## Cessations de paiement ARE (données brutes par motifs)

PAYS DE LA LOIRE	juillet 11	juillet 12	poids M	poids M A-1
<b>Cessations de Paiement ARE par motifs</b>	<b>12 197</b>	<b>12 716</b>	<b>100.0%</b>	<b>100.0%</b>
reprise_travail_declare	2 045	2 200	17.3%	16.8%
depart_retraite	75	85	0.7%	0.6%
fin_de_droits_reglementaires	3 684	3 970	31.2%	30.2%
prise_en_charge_securite_sociale	752	812	6.4%	6.2%
absence_pointage	2 583	2 421	19.0%	21.2%
entree_formation	174	225	1.8%	1.4%
radiations_Pole_Emploi	713	736	5.8%	5.8%
autres_causes	2 171	2 267	17.8%	17.8%

*Source : Pôle emploi*

Le motif « reprise travail déclaré » qui représente **17,3%** du total des cessations est en progression par rapport au poids de juillet 2011 (**16,8%**) et le motif « fin de droits réglementaires » dont le poids est de **31,2%** augmente par rapport à juillet 2011 (**30,2%**).

### 4. Hausse cumulée de 4,3% des allocations versées à fin Juillet 2012

#### Montant des Allocations versées (€)

PAYS DE LA LOIRE	juillet 11	juillet 12	Cumul de l'année	Evolution annuelle %	Evolution annuelle Cumulée
<b>Total Allocations versées</b>	<b>118 357 481</b>	<b>127 469 553</b>	<b>966 126 211</b>	<b>7.7%</b>	<b>4.3%</b>
<b>Assurance chômage</b>	<b>105 401 670</b>	<b>114 688 669</b>	<b>876 049 989</b>	<b>8.8%</b>	<b>5.7%</b>
dont ARE+AREF	94 505 688	102 382 707	794 080 314	8.3%	6.6%
<b>Solidarité-Etat</b>	<b>12 955 812</b>	<b>12 780 884</b>	<b>90 076 222</b>	<b>-1.4%</b>	<b>-7.1%</b>
dont ASS	5 916 263	6 567 831	45 927 173	11.0%	6.9%

*Source : Pôle emploi*

#### SOURCES ET METHODES

Les premiers paiements et les cessations de paiement sont issus de la statistique mensuelle de paiement, produite après la clôture de l'actualisation, c'est-à-dire aux environs du 20 du mois M+1 pour le mois M (13<sup>ème</sup> jour ouvré).

Les allocataires indemnisés en fin de mois sont présentés avec recul (au sens du FNA), nécessaire pour connaître de façon exhaustive la population indemnisée à un moment donné. En effet, grâce à l'enrichissement par les mises à jour mensuelles de l'information contenue dans le FNA sur les périodes passées, les résultats ne sont progressivement plus affectés par des situations telles que celles des bénéficiaires en attente de justificatif.

Les séries revêtent donc en fonction du recul des statuts différents. Ainsi, elles sont :

- provisoires pour le mois le plus récent (m). Cette estimation provisoire s'appuie sur les résultats de la statistique mensuelle de paiement,
- semi-définitives, de février de l'année précédente au mois m-1 de l'année en cours. Cette révision utilise le FNA avec un mois de recul,
- définitives avant, c'est-à-dire jusqu'en décembre 2009.

[www.observatoire-emploi-paysdelaloire.fr](http://www.observatoire-emploi-paysdelaloire.fr)

Le service Statistiques, Etudes et Evaluation est à votre disposition pour tout complément d'information

Contact : statsPDL@pole-emploi.fr

Directeur de publication :  
Gwenaël PROUTEAU  
Directeur de la rédaction :  
Hervé BONNET  
Conception et réalisation :  
Service Statistiques, Etudes et  
Evaluation – Catherine MOULIN,  
Brigitte VIGOUROUX.

## ANNEXES

### Annexe 1 : Département Loire Atlantique

#### Nombre d'allocataires indemnisés au titre du dernier jour du mois (données CVS)

LOIRE ATLANTIQUE	juillet 11	juin 12	juillet 12	Evolution mensuelle %	Evolution annuelle %
<b>Total BFM (CVS)</b>	<b>48 520</b>	<b>52 000</b>	<b>49 980</b>	<b>-3.9%</b>	<b>3.0%</b>
Assurance chômage (ARE,AUD, et ACA)	40 270	41 960	40 010	-4.6%	-0.6%
Solidarité-Etat (*)	4 730	6 200	6 290	1.5%	33.0%
<b>Chômeurs indemnisés (Assurance chômage+ Solidarité-Etat)</b>	<b>45 000</b>	<b>48 160</b>	<b>46 300</b>	<b>-3.9%</b>	<b>2.9%</b>
Autres bénéficiaires (Pré-retraités et Formation)	3 520	3 840	3 680	-4.2%	4.5%

Source : Pôle emploi

#### Nombre d'allocataires indemnisés au titre du dernier jour du mois (données brutes)

LOIRE ATLANTIQUE	juillet 11	juin 12	juillet 12	Evolution annuelle %
<b>Total BFM (données brutes)</b>	<b>46 806</b>	<b>47 941</b>	<b>48 200</b>	<b>3.0%</b>
<b>Assurance chômage (ARE,AUD, et ACA)</b>	<b>39 838</b>	<b>38 102</b>	<b>39 586</b>	<b>-0.6%</b>
Allocation d'Aide au Retour à l'emploi	39 821	38 096	39 581	-0.6%
Allocation Unique Dégressive (AUD)	1			-100.0%
Allocation Chômeur Agé (ACA)	16	6	5	-68.8%
<b>Solidarité-Etat</b>	<b>4 691</b>	<b>6 148</b>	<b>6 245</b>	<b>33.1%</b>
Allocation de Solidarité Spécifique (ASS)	3 265	4 812	4 929	51.0%
Allocation Temporaires d'attente (ATA)	786	861	854	8.7%
Allocation Equivalent Retraite (AER)	622	458	448	-28.0%
Allocation Transitoire de Solidarité (ATS)		6	8	-
Allocation Exceptionnelle de Retour à l'emploi (AEPE)	5			-100.0%
Allocation Transitoire (AT)				-
Allocation de Fin de droit (AFD)	9	9	6	-33.3%
Allocation de Professionnalisation et de Solidarité (APS)	4	2		-100.0%
<b>Chômeurs indemnisés (Assurance chômage + Solidarité-Etat)</b>	<b>44 529</b>	<b>44 250</b>	<b>45 831</b>	<b>2.9%</b>
Allocation d'Aide au Retour à l'emploi en Formation (AREF)	603	1 224	529	-12.3%
Pré-Retraite AS FNE (FNE)	61	48	47	-23.0%
Allocation Complémentaire (ACO)	1			-100.0%
Allocation d'Aide pour le Retour à l'Emploi (ARPE)				-
Allocation de Pré-Retraite Progressive (PRP)	7	2	2	-71.4%
Allocation Spécifique de Conversion (ASC)				-
Allocation de Solidarité Spécifique Formation (ASS-F)	4	10	5	25.0%
Aide Fin de Formation (AFF)	27			-100.0%
Allocation Spécifique de Reclassement (ASR)	899	168	100	-88.9%
Allocation Spécifique de Reclassement (ASRR)	156	25	17	-89.1%
Rémunération Formation Pôle emploi (RFPE)	63	144	39	-38.1%
Allocation Transitoire Professionnelle (ATP)	321	67	32	-90.0%
Allocation en Faveur des Demandeurs d'emploi en Formation (AFDEF)	135	286	43	-68.1%
Allocation du Régime des Stagiaires Public (RSP)				-
Rémunération Fin de Formation 2011 (RFF)		421	110	-
Allocation Sécurisation Professionnelle (ASP)		1 230	1 378	-
Allocation Sécurisation Professionnelle (ASP-ARE)		66	67	-
<b>Autres bénéficiaires (Pré-retraités et Formation)</b>	<b>2 277</b>	<b>3 691</b>	<b>2 369</b>	<b>4.0%</b>

Source : Pôle emploi

### Premiers Paiements (CVS)

LOIRE ATLANTIQUE	juillet 11	juin 12	juillet 12	Evolution mensuelle %	Evolution annuelle %
<b>Total Premiers Paiements (CVS)</b>	7 060	8 110	8 020	-1.1%	13.6%
dont Assurance chômage (CVS)	6 390	7 360	7 270	-1.2%	13.8%

CVS : Correction des Variations Saisonnières

Source : Pôle emploi

### Total Premiers Paiements (données brutes)

LOIRE ATLANTIQUE	juillet 11	juin 12	juillet 12	Evolution annuelle %
<b>Premiers Paiements</b>	6 343	6 394	7 199	13.5%
<b>Assurance chômage (ARE,AUD, et ACA)</b>	5 412	5 164	6 132	13.3%
Allocation d'Aide au Retour à l'emploi	5 412	5 164	6 132	13.3%
Allocation Unique Dégressive (AUD)				-
Allocation Chômeur Agé (ACA)				-
<b>Solidarité-Etat</b>	530	592	570	7.5%
Allocation de Solidarité Spécifique (ASS)	408	480	458	12.3%
Allocation Temporaires d'attente (ATA)	95	93	99	4.2%
Allocation Equivalent Retraite (AER)	4	3		-100.0%
Allocation Transitoire de Solidarité (ATS)			2	-
Allocation Exceptionnelle de Retour à l'emploi (AEPE)	5			-100.0%
Allocation Transitoire (AT)				-
Allocation de Fin de droit (AFD)	16	16	11	-31.3%
Allocation de Professionnalisation et de Solidarité (APS)	2			-100.0%
<b>Chômeurs indemnisés (Assurance chômage + Solidarité-Etat)</b>	5 942	5 756	6 702	12.8%
Allocation Formation Reclassement (AFR)				-
Allocation Spécifique de Conversion (ASC)				-
Allocation du Régime des Stagiaires Public (RSP)				-
Allocation d'Aide au Retour à l'emploi en Formation (AREF)	146	325	168	15.1%
Allocation de Solidarité Spécifique Formation (ASS-F)	3	8	8	166.7%
Aide Fin de Formation (AFF)	3			-100.0%
Allocation Spécifique de Reclassement (ASR)	116	2	1	-99.1%
Allocation Spécifique de Reclassement (ASRR)	28			-100.0%
Rémunération Formation Pôle emploi (RFPE)	25	53	39	56.0%
Allocation Transitoire Professionnelle (ATP)	47	2	2	-95.7%
Allocation en Faveur des Demandeurs d'emploi en Formation (AFDEF)	33	8	8	-75.8%
Pré-Retraite AS FNE (FNE)				-
Allocation Complémentaire (ACO)				-
Allocation d'Aide pour le Retour à l'Emploi (ARPE)				-
Allocation de Pré-Retraite Progressive (PRP)				-
Rémunération Fin de Formation 2011 (RFF)		82	46	-
Allocation Sécurisation Professionnelle (ASP)		139	211	-
Allocation Sécurisation Professionnelle (ASP-ARE)		19	14	-
<b>Autres bénéficiaires (Pré-retraités et Formation)</b>	401	638	497	23.9%

Source : Pôle emploi

### Cessations de paiement ARE (CVS)

LOIRE ATLANTIQUE	juillet 11	juin 12	juillet 12	Evolution mensuelle %	Evolution annuelle %
<b>Cessations de Paiement ARE (CVS)</b>	5 800	5 880	6 070	3.2%	4.7%

CVS : Correction des Variations Saisonnières

Source : Pôle emploi

### Cessations de paiement ARE (données brutes)

LOIRE ATLANTIQUE	juillet 11	juin 12	juillet 12	Evolution annuelle %
<b>Cessations de Paiement ARE</b>	4 696	5 339	4 913	4.6%
Allocation d'Aide au Retour à l'emploi	15	4		-100.0%
Allocation d'Aide au Retour à l'emploi (are 2003)	88	45	66	-25.0%
Allocation d'Aide au Retour à l'emploi (are 2006)	764	424	435	-43.1%
Allocation d'Aide au Retour à l'emploi (are 2009)	3 756	1 917	1 669	-55.6%
Allocation d'Aide au Retour à l'emploi (are 2011)	73	2 944	2 740	3653.4%
Allocation d'Aide au Retour à l'emploi ONP		5	3	-

Source : Pôle emploi

### Cessations de paiement ARE (données brutes par motifs)

LOIRE ATLANTIQUE	juillet 11	juillet 12	poids M	poids M A-1
<b>Cessations de Paiement ARE par motifs</b>	4 698	4 913	100.0%	100.0%
reprise_travail_declare	819	875	17.8%	17.4%
depart_retraite	23	33	0.7%	0.5%
fin_de_droits_reglementaires	1 418	1 451	29.5%	30.2%
prise_en_charge_securite_sociale	276	276	5.6%	5.9%
absence_pointage	1 004	920	18.7%	21.4%
entree_formation	63	73	1.5%	1.3%
radiations_Pole_Emploi	240	341	6.9%	5.1%
autres_causes	855	944	19.2%	18.2%

Source : Pôle emploi



## Annexe 2 : Département Maine et Loire

### Nombre d'allocataires indemnisés au titre du dernier jour du mois (données CVS)

MAINE ET LOIRE	juillet 11	juin 12	juillet 12	Evolution mensuelle %	Evolution annuelle %
<b>Total BFM (CVS)</b>	<b>30 160</b>	<b>32 930</b>	<b>31 520</b>	<b>-4.3%</b>	<b>4.5%</b>
Assurance chômage (ARE,AUD, et ACA)	24 380	25 140	23 880	-5.0%	-2.1%
Solidarité-Etat (*)	3 870	5 040	5 110	1.4%	32.0%
<b>Chômeurs indemnisés (Assurance chômage+ Solidarité-Etat)</b>	<b>28 250</b>	<b>30 180</b>	<b>28 990</b>	<b>-3.9%</b>	<b>2.6%</b>
Autres bénéficiaires (Pré-retraités et Formation)	1 910	2 750	2 530	-8.0%	32.5%

Source : Pôle emploi

### Nombre d'allocataires indemnisés au titre du dernier jour du mois (données brutes)

MAINE ET LOIRE	juillet 11	juin 12	juillet 12	Evolution annuelle %
<b>Total BFM (données brutes)</b>	<b>29 989</b>	<b>30 623</b>	<b>31 113</b>	<b>3.7%</b>
<b>Assurance chômage (ARE,AUD, et ACA)</b>	<b>24 916</b>	<b>23 036</b>	<b>24 408</b>	<b>-2.0%</b>
Allocation d'Aide au Retour à l'emploi	24 860	22 999	24 370	-2.0%
Allocation Unique Dégressive (AUD)				-
Allocation Chômeur Agé (ACA)	56	37	38	-32.1%
<b>Solidarité-Etat</b>	<b>3 848</b>	<b>4 985</b>	<b>5 091</b>	<b>32.3%</b>
Allocation de Solidarité Spécifique (ASS)	2 423	3 634	3 730	53.9%
Allocation Temporaires d'attente (ATA)	361	460	468	29.6%
Allocation Equivalent Retraite (AER)	1 056	881	885	-16.2%
Allocation Transitoire de Solidarité (ATS)		7	7	-
Allocation Exceptionnelle de Retour à l'emploi (AEPE)	5			-100.0%
Allocation Transitoire (AT)				-
Allocation de Fin de droit (AFD)	3	3	1	-66.7%
Allocation de Professionnalisation et de Solidarité (APS)				-
<b>Chômeurs indemnisés (Assurance chômage + Solidarité-Etat)</b>	<b>28 764</b>	<b>28 021</b>	<b>29 499</b>	<b>2.6%</b>
Allocation d'Aide au Retour à l'emploi en Formation (AREF)	294	796	294	
Pré-Retraite AS FNE (FNE)	84	71	66	-21.4%
Allocation Complémentaire (ACO)				-
Allocation d'Aide pour le Retour à l'Emploi (ARPE)				-
Allocation de Pré-Retraite Progressive (PRP)	2	1	1	-50.0%
Allocation Spécifique de Conversion (ASC)				-
Allocation de Solidarité Spécifique Formation (ASS-F)	3	5	2	-33.3%
Aide Fin de Formation (AFF)	18			-100.0%
Allocation Spécifique de Reclassement (ASR)	652	140	83	-87.3%
Allocation Spécifique de Reclassement (ASRR)	70	13	5	-92.9%
Rémunération Formation Pôle emploi (RFPE)	17	113	23	35.3%
Allocation Transitoire Professionnelle (ATP)	2			-100.0%
Allocation en Faveur des Demandeurs d'emploi en Formation (AFDEF)	83	225	30	-63.9%
Allocation du Régime des Stagiaires Public (RSP)				-
Rémunération Fin de Formation 2011 (RFF)		324	70	-
Allocation Sécurisation Professionnelle (ASP)		879	997	-
Allocation Sécurisation Professionnelle (ASP-ARE)		35	43	-
<b>Autres bénéficiaires (Pré-retraités et Formation)</b>	<b>1 225</b>	<b>2 602</b>	<b>1 614</b>	<b>31.8%</b>

Source : Pôle emploi

### Premiers Paiements (CVS)

MAINE ET LOIRE	juillet 11	juin 12	juillet 12	Evolution mensuelle %	Evolution annuelle %
<b>Total Premiers Paiements (CVS)</b>	4 220	5 020	4 560	-9.2%	8.1%
dont Assurance chômage (CVS)	3 800	4 500	4 040	-10.2%	6.3%

CVS : Correction des Variations Saisonnières

Source : Pôle emploi

### Total Premiers Paiements (données brutes)

MAINE ET LOIRE	juillet 11	juin 12	juillet 12	Evolution annuelle %
<b>Premiers Paiements</b>	<b>3 984</b>	<b>3 920</b>	<b>4 300</b>	<b>7.9%</b>
<b>Assurance chômage (ARE,AUD, et ACA)</b>	<b>3 446</b>	<b>3 053</b>	<b>3 583</b>	<b>4.0%</b>
Allocation d'Aide au Retour à l'emploi	3 446	3 053	3 581	3.9%
Allocation Unique Dégressive (AUD)			2	-
Allocation Chômeur Agé (ACA)				-
<b>Solidarité-Etat</b>	<b>342</b>	<b>364</b>	<b>428</b>	<b>25.1%</b>
Allocation de Solidarité Spécifique (ASS)	291	281	357	22.7%
Allocation Temporaires d'attente (ATA)	35	74	60	71.4%
Allocation Equivalent Retraite (AER)	10	3	9	-10.0%
Allocation Transitoire de Solidarité (ATS)			1	-
Allocation Exceptionnelle de Retour à l'emploi (AEPE)	2	1		-100.0%
Allocation Transitoire (AT)				-
Allocation de Fin de droit (AFD)	4	5	1	-75.0%
Allocation de Professionnalisation et de Solidarité (APS)				-
<b>Chômeurs indemnisés (Assurance chômage + Solidarité-Etat)</b>	<b>3 788</b>	<b>3 417</b>	<b>4 011</b>	<b>5.9%</b>
Allocation Formation Reclassement (AFR)				-
Allocation Spécifique de Conversion (ASC)				-
Allocation du Régime des Stagiaires Public (RSP)				-
Allocation d'Aide au Retour à l'emploi en Formation (AREF)	73	217	83	13.7%
Allocation de Solidarité Spécifique Formation (ASS-F)	2	5	4	100.0%
Aide Fin de Formation (AFF)	1			-100.0%
Allocation Spécifique de Reclassement (ASR)	80	1	1	-98.8%
Allocation Spécifique de Reclassement (ASRR)	5			-100.0%
Rémunération Formation Pôle emploi (RFPE)	14	56	16	14.3%
Allocation Transitoire Professionnelle (ATP)				-
Allocation en Faveur des Demandeurs d'emploi en Formation (AFDEF)	16	9	5	-68.8%
Pré-Retraite AS FNE (FNE)	5			-100.0%
Allocation Complémentaire (ACO)				-
Allocation d'Aide pour le Retour à l'Emploi (ARPE)				-
Allocation de Pré-Retraite Progressive (PRP)				-
Rémunération Fin de Formation 2011 (RFF)		62	22	-
Allocation Sécurisation Professionnelle (ASP)		149	146	-
Allocation Sécurisation Professionnelle (ASP-ARE)		4	12	-
<b>Autres bénéficiaires (Pré-retraités et Formation)</b>	<b>196</b>	<b>503</b>	<b>289</b>	<b>47.4%</b>

Source : Pôle emploi

### Cessations de paiement ARE (CVS)

MAINE ET LOIRE	juillet 11	juin 12	juillet 12	Evolution mensuelle %	Evolution annuelle %
<b>Cessations de Paiement ARE (CVS)</b>	<b>3 400</b>	<b>3 290</b>	<b>3 340</b>	<b>1.5%</b>	<b>-1.8%</b>

CVS : Correction des Variations Saisonnières

Source : Pôle emploi

### Cessations de paiement ARE (données brutes)

MAINE ET LOIRE	juillet 11	juin 12	juillet 12	Evolution annuelle %
<b>Cessations de Paiement ARE</b>	<b>2 837</b>	<b>2 889</b>	<b>2 788</b>	<b>-1.7%</b>
Allocation d'Aide au Retour à l'emploi	10	2	3	-70.0%
Allocation d'Aide au Retour à l'emploi (are 2003)	68	60	41	-39.7%
Allocation d'Aide au Retour à l'emploi (are 2006)	487	245	243	-50.1%
Allocation d'Aide au Retour à l'emploi (are 2009)	2 228	1 004	955	-57.1%
Allocation d'Aide au Retour à l'emploi (are 2011)	44	1 572	1 543	3406.8%
Allocation d'Aide au Retour à l'emploi ONP		6	3	-

Source : Pôle emploi

### Cessations de paiement ARE (données brutes par motifs)

MAINE ET LOIRE	juillet 11	juillet 12	poids M	poids M A-1
<b>Cessations de Paiement ARE par motifs</b>	<b>2 838</b>	<b>2 788</b>	<b>100.0%</b>	<b>100.0%</b>
reprise_travail_declare	465	439	15.7%	16.4%
depart_retraite	18	15	0.5%	0.6%
fin_de_droits_reglementaires	938	945	33.9%	33.1%
prise_en_charge_securite_sociale	166	193	6.9%	5.8%
absence_pointage	594	555	19.9%	20.9%
entree_formation	27	50	1.8%	1.0%
radiations_Pole_Emploi	138	110	3.9%	4.9%
autres_causes	492	481	17.3%	17.3%

Source : Pôle emploi

### Annexe 3 : Département Mayenne

#### Nombre d'allocataires indemnisés au titre du dernier jour du mois (données CVS)

MAYENNE	juillet 11	juin 12	juillet 12	Evolution mensuelle %	Evolution annuelle %
<b>Total BFM (CVS)</b>	<b>8 600</b>	<b>9 730</b>	<b>9 610</b>	<b>-1.2%</b>	<b>11.7%</b>
Assurance chômage (ARE,AUD, et ACA)	7 040	7 670	7 510	-2.1%	6.7%
Solidarité-Etat (*)	920	1 230	1 300	5.7%	41.3%
<b>Chômeurs indemnisés (Assurance chômage+ Solidarité-Etat)</b>	<b>7 960</b>	<b>8 900</b>	<b>8 810</b>	<b>-1.0%</b>	<b>10.7%</b>
Autres bénéficiaires (Pré-retraités et Formation)	640	830	800	-3.6%	25.0%

Source : Pôle emploi

#### Nombre d'allocataires indemnisés au titre du dernier jour du mois (données brutes)

MAYENNE	juillet 11	juin 12	juillet 12	Evolution annuelle %
<b>Total BFM (données brutes)</b>	<b>8 172</b>	<b>9 009</b>	<b>9 092</b>	<b>11.3%</b>
<b>Assurance chômage (ARE,AUD, et ACA)</b>	<b>6 888</b>	<b>6 984</b>	<b>7 345</b>	<b>6.6%</b>
Allocation d'Aide au Retour à l'emploi	6 886	6 982	7 343	6.6%
Allocation Unique Dégressive (AUD)				-
Allocation Chômeur Agé (ACA)	2	2	2	
<b>Solidarité-Etat</b>	<b>922</b>	<b>1 239</b>	<b>1 301</b>	<b>41.1%</b>
Allocation de Solidarité Spécifique (ASS)	586	883	928	58.4%
Allocation Temporaires d'attente (ATA)	144	207	218	51.4%
Allocation Equivalent Retraite (AER)	189	148	151	-20.1%
Allocation Transitoire de Solidarité (ATS)		1	3	-
Allocation Exceptionnelle de Retour à l'emploi (AEPE)	1			-100.0%
Allocation Transitoire (AT)				-
Allocation de Fin de droit (AFD)	2		1	-50.0%
Allocation de Professionnalisation et de Solidarité (APS)				-
<b>Chômeurs indemnisés (Assurance chômage + Solidarité-Etat)</b>	<b>7 810</b>	<b>8 223</b>	<b>8 646</b>	<b>10.7%</b>
Allocation d'Aide au Retour à l'emploi en Formation (AREF)	97	266	113	16.5%
Pré-Retraite AS FNE (FNE)	6	9	9	50.0%
Allocation Complémentaire (ACO)	1	1	1	
Allocation d'Aide pour le Retour à l'Emploi (ARPE)				-
Allocation de Pré-Retraite Progressive (PRP)	2	2	2	
Allocation Spécifique de Conversion (ASC)				-
Allocation de Solidarité Spécifique Formation (ASS-F)	1	1		-100.0%
Aide Fin de Formation (AFF)	8	1		-100.0%
Allocation Spécifique de Reclassement (ASR)	170	39	14	-91.8%
Allocation Spécifique de Reclassement (ASRR)	37	2	4	-89.2%
Rémunération Formation Pôle emploi (RFPE)	12	17	15	25.0%
Allocation Transitoire Professionnelle (ATP)				-
Allocation en Faveur des Demandeurs d'emploi en Formation (AFDEF)	28	101	7	-75.0%
Allocation du Régime des Stagiaires Public (RSP)				-
Rémunération Fin de Formation 2011 (RFF)		92	15	-
Allocation Sécurisation Professionnelle (ASP)		248	253	-
Allocation Sécurisation Professionnelle (ASP-ARE)		7	13	-
<b>Autres bénéficiaires (Pré-retraités et Formation)</b>	<b>362</b>	<b>786</b>	<b>446</b>	<b>23.2%</b>

Source : Pôle emploi

### Premiers Paiements (CVS)

MAYENNE	juillet 11	juin 12	juillet 12	Evolution mensuelle %	Evolution annuelle %
<b>Total Premiers Paiements (CVS)</b>	<b>1 360</b>	<b>1 590</b>	<b>1 550</b>	<b>-2.5%</b>	<b>14.0%</b>
dont Assurance chômage (CVS)	1 220	1 440	1 320	-8.3%	8.2%

CVS : Correction des Variations Saisonnières

Source : Pôle emploi

### Total Premiers Paiements (données brutes)

MAYENNE	juillet 11	juin 12	juillet 12	Evolution annuelle %
<b>Premiers Paiements</b>	<b>1 224</b>	<b>1 188</b>	<b>1 394</b>	<b>13.9%</b>
<b>Assurance chômage (ARE,AUD, et ACA)</b>	<b>1 042</b>	<b>963</b>	<b>1 135</b>	<b>8.9%</b>
Allocation d'Aide au Retour à l'emploi	1 042	963	1 135	8.9%
Allocation Unique Dégressive (AUD)				-
Allocation Chômeur Agé (ACA)				-
<b>Solidarité-Etat</b>	<b>95</b>	<b>112</b>	<b>170</b>	<b>78.9%</b>
Allocation de Solidarité Spécifique (ASS)	80	84	134	67.5%
Allocation Temporaires d'attente (ATA)	12	25	30	150.0%
Allocation Equivalent Retraite (AER)	2	1		-100.0%
Allocation Transitoire de Solidarité (ATS)		1	2	-
Allocation Exceptionnelle de Retour à l'emploi (AEPE)			2	-
Allocation Transitoire (AT)				-
Allocation de Fin de droit (AFD)	1	1	2	100.0%
Allocation de Professionnalisation et de Solidarité (APS)				-
<b>Chômeurs indemnisés (Assurance chômage+ Solidarité-Etat)</b>	<b>1 137</b>	<b>1 075</b>	<b>1 305</b>	<b>14.8%</b>
Allocation Formation Reclassement (AFR)				-
Allocation Spécifique de Conversion (ASC)				-
Allocation du Régime des Stagiaires Public (RSP)				-
Allocation d'Aide au Retour à l'emploi en Formation (AREF)	30	57	41	36.7%
Allocation de Solidarité Spécifique Formation (ASS-F)		2		-
Aide Fin de Formation (AFF)	2			-100.0%
Allocation Spécifique de Reclassement (ASR)	35	1		-100.0%
Allocation Spécifique de Reclassement (ASRR)	10			-100.0%
Rémunération Formation Pôle emploi (RFPE)	7	6	15	114.3%
Allocation Transitoire Professionnelle (ATP)				-
Allocation en Faveur des Demandeurs d'emploi en Formation (AFDEF)	3		3	-
Pré-Retraite AS FNE (FNE)				-
Allocation Complémentaire (ACO)				-
Allocation d'Aide pour le Retour à l'Emploi (ARPE)				-
Allocation de Pré-Retraite Progressive (PRP)				-
Rémunération Fin de Formation 2011 (RFF)		22	3	-
Allocation Sécurisation Professionnelle (ASP)		23	21	-
Allocation Sécurisation Professionnelle (ASP-ARE)		2	6	-
<b>Autres bénéficiaires (Pré-retraités et Formation)</b>	<b>87</b>	<b>113</b>	<b>89</b>	<b>2.3%</b>

Source : Pôle emploi

### Cessations de paiement ARE (CVS)

MAYENNE	juillet 11	juin 12	juillet 12	Evolution mensuelle %	Evolution annuelle %
<b>Cessations de Paiement ARE (CVS)</b>	1 010	990	1 230	24.2%	21.8%

CVS : Correction des Variations Saisonnières

Source : Pôle emploi

### Cessations de paiement ARE (données brutes)

MAYENNE	juillet 11	juin 12	juillet 12	Evolution annuelle %
<b>Cessations de Paiement ARE</b>	787	915	955	21.3%
Allocation d'Aide au Retour à l'emploi		1		-
Allocation d'Aide au Retour à l'emploi (are 2003)	9	15	18	100.0%
Allocation d'Aide au Retour à l'emploi (are 2006)	112	50	63	-43.8%
Allocation d'Aide au Retour à l'emploi (are 2009)	635	336	292	-54.0%
Allocation d'Aide au Retour à l'emploi (are 2011)	31	513	578	1764.5%
Allocation d'Aide au Retour à l'emploi ONP			4	-

Source : Pôle emploi

### Cessations de paiement ARE (données brutes par motifs)

MAYENNE	juillet 11	juillet 12	poids M	poids M A-1
<b>Cessations de Paiement ARE par motifs</b>	787	955	100.0%	100.0%
reprise_travail_declare	140	185	19.4%	17.8%
depart_retraite	2	7	0.7%	0.3%
fin_de_droits_réglementaires	201	284	29.7%	25.5%
prise_en_charge_securite_sociale	59	63	6.6%	7.5%
absence_pointage	154	178	18.6%	19.6%
entree_formation	17	21	2.2%	2.2%
radiations_Pole_Emploi	66	66	6.9%	8.4%
autres_causes	148	151	15.8%	18.8%

Source : Pôle emploi

## Annexe 4 : Département Sarthe

### Nombre d'allocataires indemnisés au titre du dernier jour du mois (données CVS)

SARTHE	juillet 11	juin 12	juillet 12	Evolution mensuelle %	Evolution annuelle %
<b>Total BFM (CVS)</b>	<b>19 750</b>	<b>22 090</b>	<b>21 910</b>	<b>-0.8%</b>	<b>10.9%</b>
Assurance chômage (ARE,AUD, et ACA)	16 320	17 130	16 920	-1.2%	3.7%
Solidarité-Etat (*)	2 290	3 250	3 410	4.9%	48.9%
<b>Chômeurs indemnisés (Assurance chômage+ Solidarité-Etat)</b>	<b>18 610</b>	<b>20 380</b>	<b>20 330</b>	<b>-0.2%</b>	<b>9.2%</b>
Autres bénéficiaires (Pré-retraités et Formation)	1 140	1 710	1 580	-7.6%	38.6%

Source : Pôle emploi

### Nombre d'allocataires indemnisés au titre du dernier jour du mois (données brutes)

SARTHE	juillet 11	juin 12	juillet 12	Evolution annuelle %
<b>Total BFM (données brutes)</b>	<b>19 041</b>	<b>20 504</b>	<b>21 029</b>	<b>10.4%</b>
<b>Assurance chômage (ARE,AUD, et ACA)</b>	<b>16 011</b>	<b>15 616</b>	<b>16 598</b>	<b>3.7%</b>
Allocation d'Aide au Retour à l'emploi	15 979	15 603	16 584	3.8%
Allocation Unique Dégressive (AUD)	1		1	
Allocation Chômeur Agé (ACA)	31	13	13	-58.1%
<b>Solidarité-Etat</b>	<b>2 273</b>	<b>3 255</b>	<b>3 381</b>	<b>48.7%</b>
Allocation de Solidarité Spécifique (ASS)	1 579	2 636	2 760	74.8%
Allocation Temporaires d'attente (ATA)	197	221	221	12.2%
Allocation Equivalent Retraite (AER)	494	395	397	-19.6%
Allocation Transitoire de Solidarité (ATS)		2	2	-
Allocation Exceptionnelle de Retour à l'emploi (AEPE)	2			-100.0%
Allocation Transitoire (AT)				-
Allocation de Fin de droit (AFD)	1	1	1	
Allocation de Professionnalisation et de Solidarité (APS)				-
<b>Chômeurs indemnisés (Assurance chômage + Solidarité-Etat)</b>	<b>18 284</b>	<b>18 871</b>	<b>19 979</b>	<b>9.3%</b>
Allocation d'Aide au Retour à l'emploi en Formation (AREF)	180	478	215	19.4%
Pré-Retraite AS FNE (FNE)	12	6	5	-58.3%
Allocation Complémentaire (ACO)	1	1		-100.0%
Allocation d'Aide pour le Retour à l'Emploi (ARPE)				-
Allocation de Pré-Retraite Progressive (PRP)	2	2	2	
Allocation Spécifique de Conversion (ASC)				-
Allocation de Solidarité Spécifique Formation (ASS-F)		4	1	-
Aide Fin de Formation (AFF)	6	1		-100.0%
Allocation Spécifique de Reclassement (ASR)	432	88	51	-88.2%
Allocation Spécifique de Reclassement (ASRR)	71	17	16	-77.5%
Rémunération Formation Pôle emploi (RFPE)	20	152	51	155.0%
Allocation Transitoire Professionnelle (ATP)				-
Allocation en Faveur des Demandeurs d'emploi en Formation (AFDEF)	33	141	12	-63.6%
Allocation du Régime des Stagiaires Public (RSP)				-
Rémunération Fin de Formation 2011 (RFF)		163	36	-
Allocation Sécurisation Professionnelle (ASP)		537	613	-
Allocation Sécurisation Professionnelle (ASP-ARE)		43	48	-
<b>Autres bénéficiaires (Pré-retraités et Formation)</b>	<b>757</b>	<b>1 633</b>	<b>1 050</b>	<b>38.7%</b>

Source : Pôle emploi

### Premiers Paiements (CVS)

SARTHE	juillet 11	juin 12	juillet 12	Evolution mensuelle %	Evolution annuelle %
<b>Total Premiers Paiements (CVS)</b>	<b>2 710</b>	<b>3 280</b>	<b>3 350</b>	<b>2.1%</b>	<b>23.6%</b>
dont Assurance chômage (CVS)	2 350	2 960	2 930	-1.0%	24.7%

CVS : Correction des Variations Saisonnières

Source : Pôle emploi

### Total Premiers Paiements (données brutes)

SARTHE	juillet 11	juin 12	juillet 12	Evolution annuelle %
<b>Premiers Paiements</b>	<b>2 443</b>	<b>2 623</b>	<b>3 019</b>	<b>23.6%</b>
<b>Assurance chômage (ARE,AUD, et ACA)</b>	<b>2 049</b>	<b>2 085</b>	<b>2 501</b>	<b>22.1%</b>
Allocation d'Aide au Retour à l'emploi	2 049	2 085	2 501	22.1%
Allocation Unique Dégressive (AUD)				-
Allocation Chômeur Agé (ACA)				-
<b>Solidarité-Etat</b>	<b>256</b>	<b>279</b>	<b>290</b>	<b>13.3%</b>
Allocation de Solidarité Spécifique (ASS)	204	246	246	20.6%
Allocation Temporaires d'attente (ATA)	44	32	39	-11.4%
Allocation Equivalent Retraite (AER)	2	1	3	50.0%
Allocation Transitoire de Solidarité (ATS)				-
Allocation Exceptionnelle de Retour à l'emploi (AEPE)	1			-100.0%
Allocation Transitoire (AT)				-
Allocation de Fin de droit (AFD)	5		2	-60.0%
Allocation de Professionnalisation et de Solidarité (APS)				-
<b>Chômeurs indemnisés (Assurance chômage + Solidarité-Etat)</b>	<b>2 305</b>	<b>2 364</b>	<b>2 791</b>	<b>21.1%</b>
Allocation Formation Reclassement (AFR)				-
Allocation Spécifique de Conversion (ASC)				-
Allocation du Régime des Stagiaires Public (RSP)				-
Allocation d'Aide au Retour à l'emploi en Formation (AREF)	67	107	84	25.4%
Allocation de Solidarité Spécifique Formation (ASS-F)	2	2	3	50.0%
Aide Fin de Formation (AFF)	2			-100.0%
Allocation Spécifique de Reclassement (ASR)	41			-100.0%
Allocation Spécifique de Reclassement (ASRR)	10			-100.0%
Rémunération Formation Pôle emploi (RFPE)	12	27	26	116.7%
Allocation Transitoire Professionnelle (ATP)				-
Allocation en Faveur des Demandeurs d'emploi en Formation (AFDEF)	4	3	1	-75.0%
Pré-Retraite AS FNE (FNE)				-
Allocation Complémentaire (ACO)				-
Allocation d'Aide pour le Retour à l'Emploi (ARPE)				-
Allocation de Pré-Retraite Progressive (PRP)				-
Rémunération Fin de Formation 2011 (RFF)		29	15	-
Allocation Sécurisation Professionnelle (ASP)		83	89	-
Allocation Sécurisation Professionnelle (ASP-ARE)		8	10	-
<b>Autres bénéficiaires (Pré-retraités et Formation)</b>	<b>138</b>	<b>259</b>	<b>228</b>	<b>65.2%</b>

Source : Pôle emploi



### Cessations de paiement ARE (CVS)

SARTHE	juillet 11	juin 12	juillet 12	Evolution mensuelle %	Evolution annuelle %
<b>Cessations de Paiement ARE (CVS)</b>	2 160	2 230	2 280	2.2%	5.6%

CVS : Correction des Variations Saisonnières

Source : Pôle emploi

### Cessations de paiement ARE (données brutes)

SARTHE	juillet 11	juin 12	juillet 12	Evolution annuelle %
<b>Cessations de Paiement ARE</b>	1 840	2 078	1 942	5.5%
Allocation d'Aide au Retour à l'emploi	5		1	-80.0%
Allocation d'Aide au Retour à l'emploi (are 2003)	25	30	21	-16.0%
Allocation d'Aide au Retour à l'emploi (are 2006)	303	182	166	-45.2%
Allocation d'Aide au Retour à l'emploi (are 2009)	1 479	743	686	-53.6%
Allocation d'Aide au Retour à l'emploi (are 2011)	28	1 122	1 064	3700.0%
Allocation d'Aide au Retour à l'emploi ONP		1	4	-

Source : Pôle emploi

### Cessations de paiement ARE (données brutes par motifs)

SARTHE	juillet 11	juillet 12	poids M	poids M A-1
<b>Cessations de Paiement ARE par motifs</b>	1 840	1 942	100.0%	100.0%
reprise_travail_declare	262	305	15.7%	14.2%
depart_retraite	14	12	0.6%	0.8%
fin_de_droits_réglementaires	570	640	33.0%	31.0%
prise_en_charge_securite_sociale	127	138	7.1%	6.9%
absence_pointage	369	331	17.0%	20.1%
entree_formation	31	45	2.3%	1.7%
radiations_Pole_Emploi	143	112	5.8%	7.8%
autres_causes	324	359	18.5%	17.6%

Source : Pôle emploi

## Annexe 5 : Département Vendée

### Nombre d'allocataires indemnisés au titre du dernier jour du mois (données CVS)

VENDEE	juillet 11	juin 12	juillet 12	Evolution mensuelle %	Evolution annuelle %
<b>Total BFM (CVS)</b>	<b>23 740</b>	<b>26 090</b>	<b>24 870</b>	<b>-4.7%</b>	<b>4.8%</b>
Assurance chômage (ARE,AUD, et ACA)	19 480	20 220	19 020	-5.9%	-2.4%
Solidarité-Etat (*)	2 940	3 810	3 880	1.8%	32.0%
<b>Chômeurs indemnisés (Assurance chômage+ Solidarité-Etat)</b>	<b>22 420</b>	<b>24 030</b>	<b>22 900</b>	<b>-4.7%</b>	<b>2.1%</b>
Autres bénéficiaires (Pré-retraités et Formation)	1 320	2 060	1 970	-4.4%	49.2%

Source : Pôle emploi

### Nombre d'allocataires indemnisés au titre du dernier jour du mois (données brutes)

VENDEE	juillet 11	juin 12	juillet 12	Evolution annuelle %
<b>Total BFM (données brutes)</b>	<b>21 404</b>	<b>23 140</b>	<b>22 307</b>	<b>4.2%</b>
<b>Assurance chômage (ARE,AUD, et ACA)</b>	<b>17 691</b>	<b>17 489</b>	<b>17 269</b>	<b>-2.4%</b>
Allocation d'Aide au Retour à l'emploi	17 678	17 482	17 262	-2.4%
Allocation Unique Dégressive (AUD)				-
Allocation Chômeur Agé (ACA)	13	7	7	-46.2%
<b>Solidarité-Etat</b>	<b>2 889</b>	<b>3 776</b>	<b>3 810</b>	<b>31.9%</b>
Allocation de Solidarité Spécifique (ASS)	1 917	2 838	2 875	50.0%
Allocation Temporaires d'attente (ATA)	151	243	247	63.6%
Allocation Equivalent Retraite (AER)	816	690	681	-16.5%
Allocation Transitoire de Solidarité (ATS)		4	5	-
Allocation Exceptionnelle de Retour à l'emploi (AEPE)	3			-100.0%
Allocation Transitoire (AT)				-
Allocation de Fin de droit (AFD)	2	1	2	
Allocation de Professionnalisation et de Solidarité (APS)				-
<b>Chômeurs indemnisés (Assurance chômage + Solidarité-Etat)</b>	<b>20 580</b>	<b>21 265</b>	<b>21 079</b>	<b>2.4%</b>
Allocation d'Aide au Retour à l'emploi en Formation (AREF)	230	567	235	2.2%
Pré-Retraite AS FNE (FNE)	16	14	14	-12.5%
Allocation Complémentaire (ACO)	2	2	2	
Allocation d'Aide pour le Retour à l'Emploi (ARPE)				-
Allocation de Pré-Retraite Progressive (PRP)	4	3	3	-25.0%
Allocation Spécifique de Conversion (ASC)				-
Allocation de Solidarité Spécifique Formation (ASS-F)	4	6	6	50.0%
Aide Fin de Formation (AFF)	17	1		-100.0%
Allocation Spécifique de Reclassement (ASR)	372	107	77	-79.3%
Allocation Spécifique de Reclassement (ASRR)	58	5	4	-93.1%
Rémunération Formation Pôle emploi (RFPE)	16	76	25	56.3%
Allocation Transitoire Professionnelle (ATP)	41	4	3	-92.7%
Allocation en Faveur des Demandeurs d'emploi en Formation (AFDEF)	64	118	6	-90.6%
Allocation du Régime des Stagiaires Public (RSP)				-
Rémunération Fin de Formation 2011 (RFF)		243	63	-
Allocation Sécurisation Professionnelle (ASP)		702	763	-
Allocation Sécurisation Professionnelle (ASP-ARE)		27	27	-
<b>Autres bénéficiaires (Pré-retraités et Formation)</b>	<b>824</b>	<b>1 875</b>	<b>1 228</b>	<b>49.0%</b>

Source : Pôle emploi

### Premiers Paiements (CVS)

VENDEE	juillet 11	juin 12	juillet 12	Evolution mensuelle %	Evolution annuelle %
<b>Total Premiers Paiements (CVS)</b>	<b>3 640</b>	<b>4 030</b>	<b>4 020</b>	<b>-0.2%</b>	<b>10.4%</b>
dont Assurance chômage (CVS)	3 300	3 600	3 620	0.6%	9.7%

CVS : Correction des Variations Saisonnières

Source : Pôle emploi

### Total Premiers Paiements (données brutes)

VENDEE	juillet 11	juin 12	juillet 12	Evolution annuelle %
<b>Premiers Paiements</b>	<b>2 852</b>	<b>2 891</b>	<b>3 155</b>	<b>10.6%</b>
<b>Assurance chômage (ARE,AUD, et ACA)</b>	<b>2 438</b>	<b>2 241</b>	<b>2 672</b>	<b>9.6%</b>
Allocation d'Aide au Retour à l'emploi	2 437	2 241	2 672	9.6%
Allocation Unique Dégressive (AUD)				-
Allocation Chômeur Agé (ACA)	1			-100.0%
<b>Solidarité-Etat</b>	<b>265</b>	<b>314</b>	<b>286</b>	<b>7.9%</b>
Allocation de Solidarité Spécifique (ASS)	230	272	248	7.8%
Allocation Temporaires d'attente (ATA)	21	30	29	38.1%
Allocation Equivalent Retraite (AER)	4	9	4	
Allocation Transitoire de Solidarité (ATS)			1	-
Allocation Exceptionnelle de Retour à l'emploi (AEPE)	5	1		-100.0%
Allocation Transitoire (AT)				-
Allocation de Fin de droit (AFD)	5	2	4	-20.0%
Allocation de Professionnalisation et de Solidarité (APS)				-
<b>Chômeurs indemnisés (Assurance chômage + Solidarité-Etat)</b>	<b>2 703</b>	<b>2 555</b>	<b>2 958</b>	<b>9.4%</b>
Allocation Formation Reclassement (AFR)				-
Allocation Spécifique de Conversion (ASC)				-
Allocation du Régime des Stagiaires Public (RSP)				-
Allocation d'Aide au Retour à l'emploi en Formation (AREF)	78	117	71	-9.0%
Allocation de Solidarité Spécifique Formation (ASS-F)	1	4	12	1100.0%
Aide Fin de Formation (AFF)		1		-
Allocation Spécifique de Reclassement (ASR)	36	1		-100.0%
Allocation Spécifique de Reclassement (ASRR)	9			-100.0%
Rémunération Formation Pôle emploi (RFPE)	11	21	7	-36.4%
Allocation Transitoire Professionnelle (ATP)	6			-100.0%
Allocation en Faveur des Demandeurs d'emploi en Formation (AFDEF)	8	3		-100.0%
Pré-Retraite AS FNE (FNE)				-
Allocation Complémentaire (ACO)				-
Allocation d'Aide pour le Retour à l'Emploi (ARPE)				-
Allocation de Pré-Retraite Progressive (PRP)				-
Rémunération Fin de Formation 2011 (RFF)		51	26	-
Allocation Sécurisation Professionnelle (ASP)		132	78	-
Allocation Sécurisation Professionnelle (ASP-ARE)		6	3	-
<b>Autres bénéficiaires (Pré-retraités et Formation)</b>	<b>149</b>	<b>336</b>	<b>197</b>	<b>32.2%</b>

Source : Pôle emploi

### Cessations de paiement ARE (CVS)

VENDEE	juillet 11	juin 12	juillet 12	Evolution mensuelle %	Evolution annuelle %
<b>Cessations de Paiement ARE (CVS)</b>	<b>2 750</b>	<b>2 740</b>	<b>2 870</b>	<b>4.7%</b>	<b>4.4%</b>

CVS : Correction des Variations Saisonnières

Source : Pôle emploi

### Cessations de paiement ARE (données brutes)

VENDEE	juillet 11	juin 12	juillet 12	Evolution annuelle %
<b>Cessations de Paiement ARE</b>	<b>2 032</b>	<b>2 530</b>	<b>2 118</b>	<b>4.2%</b>
Allocation d'Aide au Retour à l'emploi	4	6	2	-50.0%
Allocation d'Aide au Retour à l'emploi (are 2003)	42	31	36	-14.3%
Allocation d'Aide au Retour à l'emploi (are 2006)	309	192	151	-51.1%
Allocation d'Aide au Retour à l'emploi (are 2009)	1 648	855	686	-58.4%
Allocation d'Aide au Retour à l'emploi (are 2011)	29	1 442	1 238	4169.0%
Allocation d'Aide au Retour à l'emploi ONP		4	5	-

Source : Pôle emploi

### Cessations de paiement ARE (données brutes par motifs)

VENDEE	juillet 11	juillet 12	poids M	poids M A-1
<b>Cessations de Paiement ARE par motifs</b>	<b>2 034</b>	<b>2 118</b>	<b>100.0%</b>	<b>100.0%</b>
reprise_travail_declare	359	396	18.7%	17.6%
depart_retraite	18	18	0.8%	0.9%
fin_de_droits_réglementaires	557	650	30.7%	27.4%
prise_en_charge_securite_sociale	124	142	6.7%	6.1%
absence_pointage	462	437	20.6%	22.7%
entree_formation	36	36	1.7%	1.8%
radiations_Pole_Emploi	126	107	5.1%	6.2%
autres_causes	352	332	15.7%	17.3%

Source : Pôle emploi