



LES LICENCIEMENTS ÉCONOMIQUES

MAINE ET LOIRE

SITUATION AU 30 NOVEMBRE 2014



LES LICENCIÉS ÉCONOMIQUES AU COURS DU MOIS

En novembre 2014, **251** demandeurs d'emploi ont été inscrits pour motif licenciement économique. Ce nombre est en baisse de **1,2%** par rapport à novembre 2013. Les licenciés avec dispositif représentent **81,7%** de l'ensemble et affichent une hausse de **7,3%**.

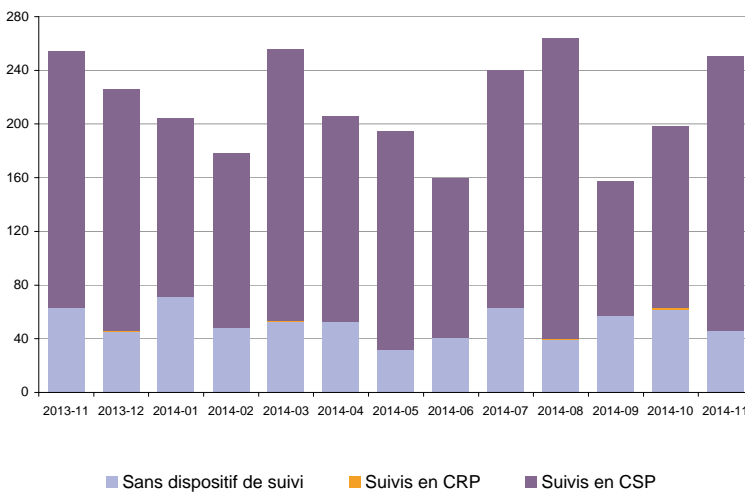
En tendance (moyenne mobile sur 3 mois), le nombre de licenciés économiques affiche un pic important en janvier 2013 puis repart à la baisse depuis plusieurs mois (**202** licenciements en novembre 2014).

En un an, **2 535** personnes ont été inscrites pour ce motif sur le département du Maine et Loire (soit une baisse de **14,4%**).

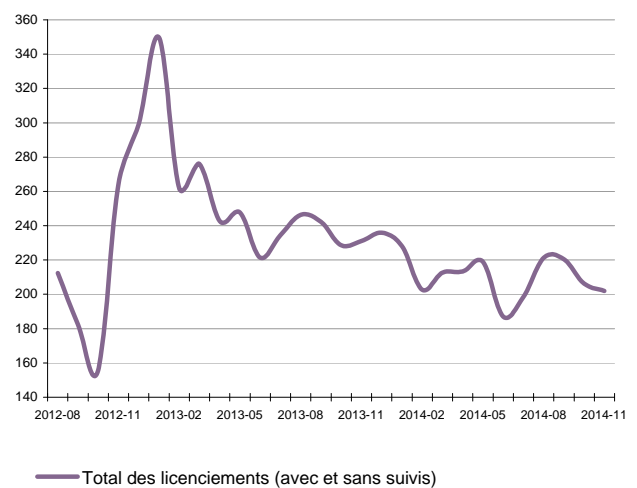
SOMMAIRE

- 1 Les licenciés économiques
- Leurs caractéristiques socio démographiques
- 2-3 La DEFM avec dispositif

LES INSCRIPTIONS SUITE A LICENCIEMENT ÉCONOMIQUE



MOYENNE MOBILE SUR TROIS MOIS



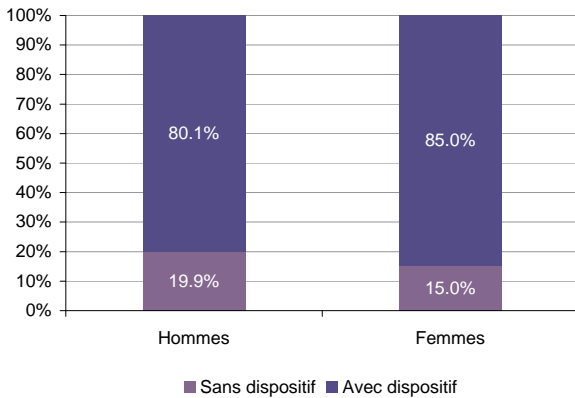
		Licenciés économiques			dont avec dispositif de suivi			dont CRP	dont CTP	dont CSP
		dont sans dispositif de suivi	%	dont avec dispositif de suivi	%					
Valeur mensuelle	nov-14	251	18.3%	205	81.7%	NC	NC	205		
	nov-13	254	24.8%	191	75.2%	NC	NC	191		
Evolution		-1.2%	-27.0%	7.3%				7.3%		
Cumul sur 3 mois	nov-14	606	27.2%	441	72.8%	NC	NC	440		
	nov-13	693	29.4%	489	70.6%	NC	NC	489		
Evolution		-12.6%	-19.1%	-9.8%		NC	NC	-10.0%		
Cumul sur 12 mois	nov-14	2 535	24.1%	1 925	75.9%	NC	NC	1 921		
	nov-13	2 961	28.7%	2 110	71.3%	NC	NC	2 110		
Evolution		-14.4%	-28.3%	-8.8%		NC	NC	-9.0%		

Source Persee

Information méthodologique : Sont comptabilisés comme licenciés économiques au cours du mois, les demandeurs d'emploi inscrits en catégorie 4, motif CRP (20), CTP (31), ou CSP (34), ainsi que les personnes inscrites en catégorie 1, 2 ou 3 pour motif licenciement économique (11).

LES CARACTERISTIQUES SOCIO DEMOGRAPHIQUES DES LICENCIES ECONOMIQUES

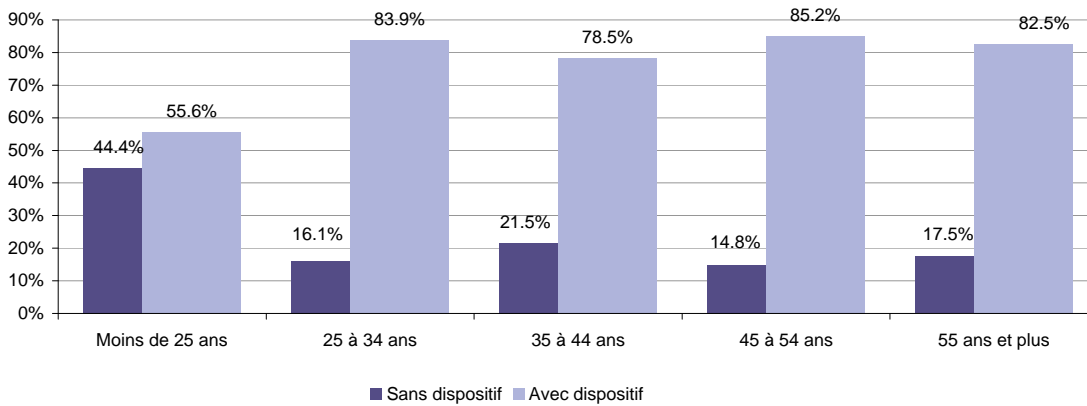
RÉPARTITION PAR SEXE



En novembre 2014, la proportion des femmes licenciées économiques avec un dispositif (**85%**) est plus importante que celle des hommes (**80,1%**).

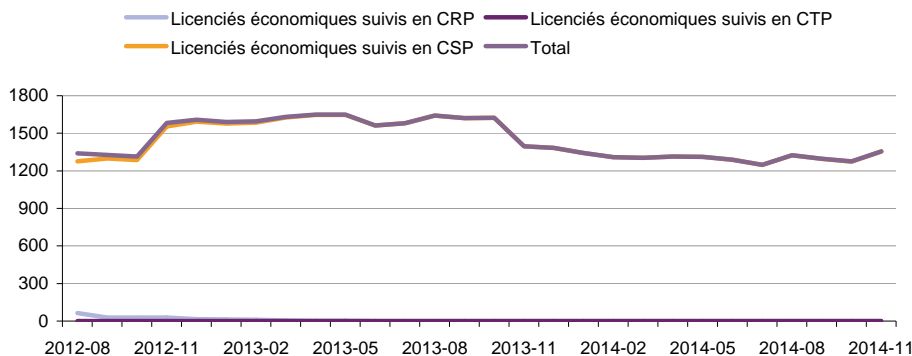
Toutes les tranches d'âge ont adhéré majoritairement à un dispositif (de **55,6%** à **85,2%**). La tranche d'âge des 45 à 54 ans affiche le taux d'adhésion le plus élevé.

RÉPARTITION PAR TRANCHE D'ÂGE



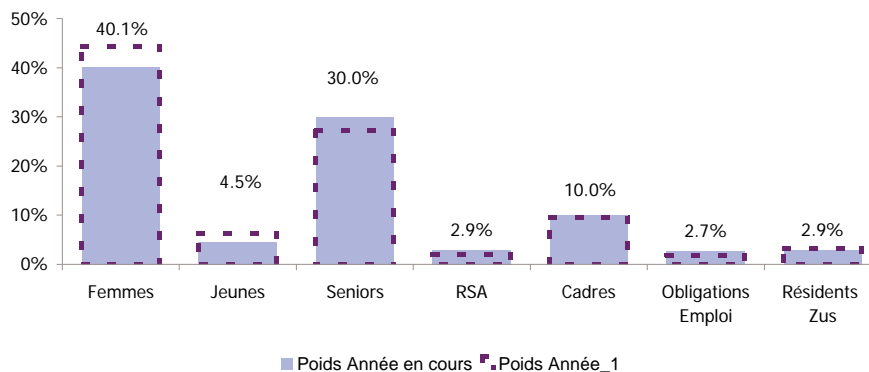
LA DEMANDE D'EMPLOI FIN DE MOIS AVEC DISPOSITIFS DE SUIVI (Cat. D)

ÉVOLUTION DES DEFM



	nov-12	nov-13		nov-14	
	DEFM	DEFM	Evolution annuelle	DEFM	Evolution annuelle
Licenciés économiques suivis	1 583	1 396	-11.8%	1 356	-2.9%
dont CRP	29	NC		NC	
dont CTP					
dont CSP	1 554	1 396	-10.2%	1 356	-2.9%

	nov-13		nov-14		Evolution annuelle
	DEFM	Poids	DEFM	Poids	
Femmes	619	44.3%	544	40.1%	-12.1%
Moins de 25 ans	88	6.3%	61	4.5%	-30.7%
50 ans et plus	379	27.1%	407	30.0%	7.4%
Revenus de Solidarité Active	27	1.9%	40	2.9%	48.1%
Cadres	132	9.5%	135	10.0%	2.3%
Obligations d'emploi	25	1.8%	36	2.7%	44.0%
Résidents Zone Urbaine Sensible	46	3.3%	39	2.9%	-15.2%



Source Persee

Dispositif de la Convention de Reclassement Personnalisé (CRP) :

Le salarié bénéficiant d'une CRP perçoit une allocation spécifique (ASR) : pendant les 12 premiers mois, l'allocation correspond à 80 % du salaire de référence. Les salariés qui ont moins de 2 ans d'ancienneté peuvent bénéficier du dispositif de reclassement, mais avec une indemnisation moindre (l'ASR). La convention du 19 février 2009 relative à la CRP est entrée en application le 1er avril 2009 jusqu'au 31 août 2011.

Dispositif du Contrat de Transition Professionnelle (CTP) :

Mis en place à titre expérimental dans certains bassins d'emplois, le CTP s'adresse aux salariés dont le licenciement économique est envisagé dans une entreprise non soumise à l'obligation de proposer un congé de reclassement. Pendant la durée de ce contrat (maximum 12 mois), et en dehors des périodes durant lesquelles il exerce une activité rémunérée, le titulaire du CTP perçoit une « allocation de transition professionnelle » égale à 80 % du salaire brut moyen perçu au cours des 12 mois précédant la conclusion du CTP.

Ce dispositif prend fin au 31 août 2011.

Dispositif du Contrat de Sécurisation Professionnelle (CSP) :

Le dispositif du contrat de Sécurisation Professionnelle s'applique aux procédures de licenciement économique engagées à compter du 1er septembre 2011.

Il concerne tous les salariés visés par une procédure de licenciement économique qui totalisent au moins 4 mois d'affiliation à l'assurance chômage sur les 28 derniers mois pour les personnes de moins de 50 ans, ou 36 derniers mois pour les personnes de plus de 50 ans.

Le CSP concerne les entreprises de moins de 1000 salariés et les entreprises en redressement ou en liquidation judiciaire (quel que soit le nombre de salariés) qui ont engagé une procédure de licenciement économique.

Le bénéficiaire du CSP perçoit une allocation de sécurisation professionnelle (ASP).

Son montant est fixé à 80% du salaire journalier de référence. Il ne peut être inférieur au montant que le salarié aurait perçu si l'ARE lui avait été versée durant cette période.

Ce dispositif prend la suite du dispositif du CTP et de celui de la CRP.

Situation à l'issue des dispositifs

Catégorie A : Demandeur d'emploi sans activité réduite

Catégorie B et C : Demandeur d'emploi avec activité réduite

Catégorie D : Demandeur d'emploi en formation

Catégorie E : Demandeur d'emploi en emploi (contrat aidé, créateur d'entreprise)

Sortie du dispositif : Demandeur d'emploi non inscrit

DEFM : Demande d'Emploi Fin de Mois

Obligation d'Emploi : Demandeur d'emploi bénéficiant de l'obligation d'emploi instituée par l'article L.323-1 du Code du travail : les travailleurs reconnus handicapés par la CDAPH, les victimes d'accidents du travail ou de maladies professionnelles, les titulaires d'une pension d'invalidité, etc.

www.observatoire-emploi-paysdelaloire.fr

Le service Statistiques, Etudes et Evaluation est à votre disposition pour tout complément d'information.

Contact : statspdl@pole-emploi.fr

Directeur de publication ad-intérim :
Jean-Luc RECHER

Directeur de la rédaction :
Josette BARREAUD

Conception et réalisation:
Service Statistiques, Etudes et Evaluation
Catherine MOULIN et Brigitte VIGOUROUX