



# Les licenciements économiques

## VENDEE

Situation au 31/01/2014

Document mensuel



Libre de diffusion sous réserve de mention de la source « Pôle emploi Pays de la Loire »

### LES LICENCIÉS ÉCONOMIQUES AU COURS DU MOIS

En janvier 2014, **244** demandeurs d'emploi ont été inscrits pour motif licenciement économique. Ce nombre est en augmentation de **25,1%** par rapport à janvier 2013. Les licenciés avec dispositif représentent **72,5%** de l'ensemble et affichent une hausse de **29,2%**.

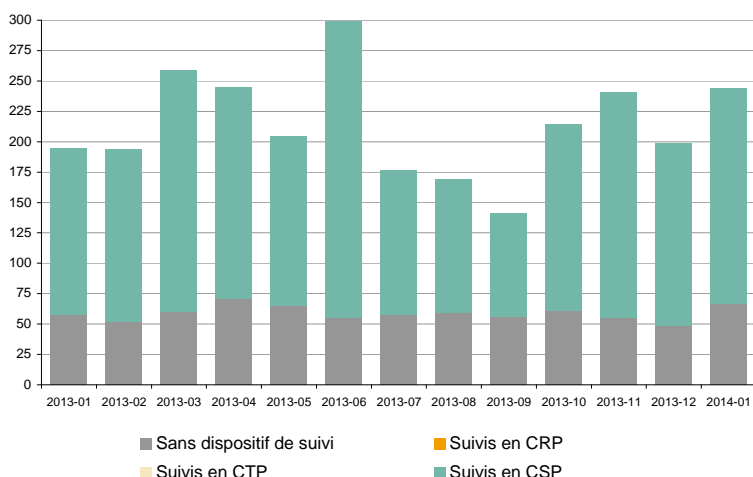
En tendance (moyenne mobile sur 3 mois), le nombre de licenciés économiques augmente fortement en 2012. Après un pic en juin 2013, la valeur moyenne mensuelle fléchit quelques mois pour repartir à la hausse (**228** licenciements en janvier 2014).

En un an, **2 587** personnes ont été inscrites pour ce motif sur le département de la Vendée (soit une hausse de **29,3%**).

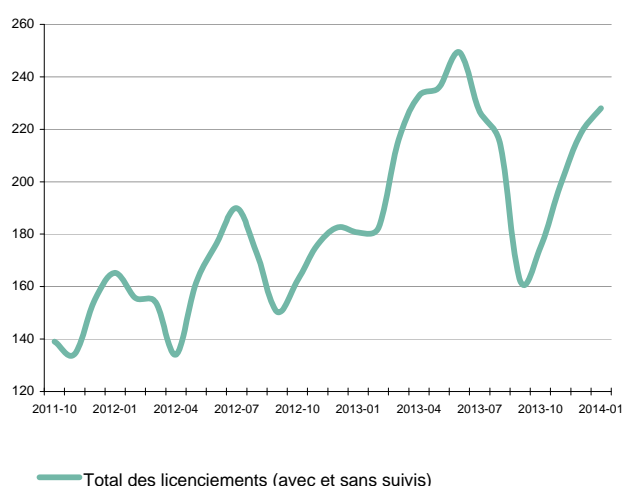
#### SOMMAIRE

- 1 Les licenciés économiques
- 2-3 Leurs caractéristiques socio-démographiques
- La DEFM avec dispositif

Les inscriptions suite à licenciement économique



Moyenne mobile sur 3 mois



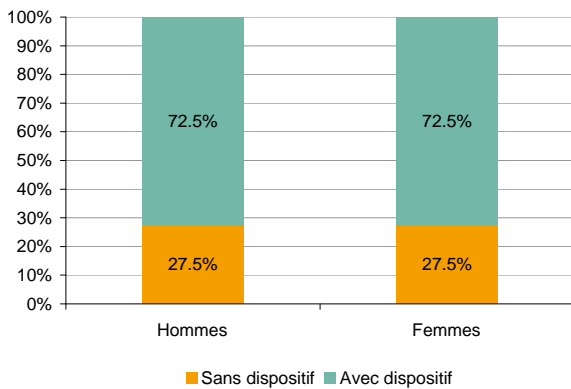
		Licenciés économiques		%		Suivis		
		dont sans dispositif de suivi	dont avec dispositif de suivi	dont CRP	dont CTP	dont CSP		
Valeur mensuelle	janv-14	244	177	72.5%				177
	janv-13	195	137	70.3%				137
	Evolution	25.1%	29.2%					29.2%
Cumul sur 3 mois	janv-14	684	513	75.0%				513
	janv-13	542	389	71.8%				389
	Evolution	26.2%	31.9%					31.9%
Cumul sur 12 mois	janv-14	2 587	1 879	72.6%				1 879
	janv-13	2 001	1 408	70.4%	NC	NC		1 384
	Evolution	29.3%	33.5%		NC	NC		35.8%

Source Persee

**Information méthodologique** : Sont comptabilisés comme licenciés économiques au cours du mois, les demandeurs d'emploi inscrits en catégorie 4, motif CRP (20), CTP (31), ou CSP (34), ainsi que les personnes inscrites en catégorie 1, 2 ou 3 pour motif licenciement économique (11).

## LES CARACTERISTIQUES SOCIO DEMOGRAPHIQUES DES LICENCIES ECONOMIQUES

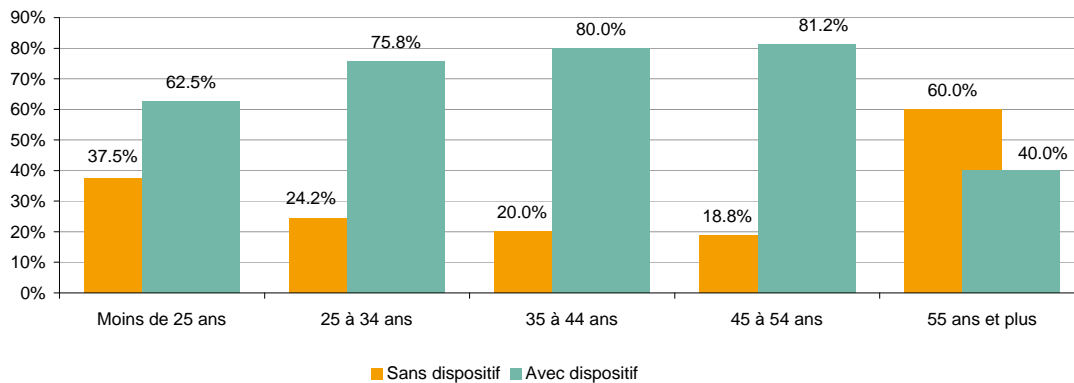
### Répartition par sexe



En janvier 2014, la proportion des femmes licenciées économiques avec un dispositif (72,5%) est identique à celle des hommes (72,5%).

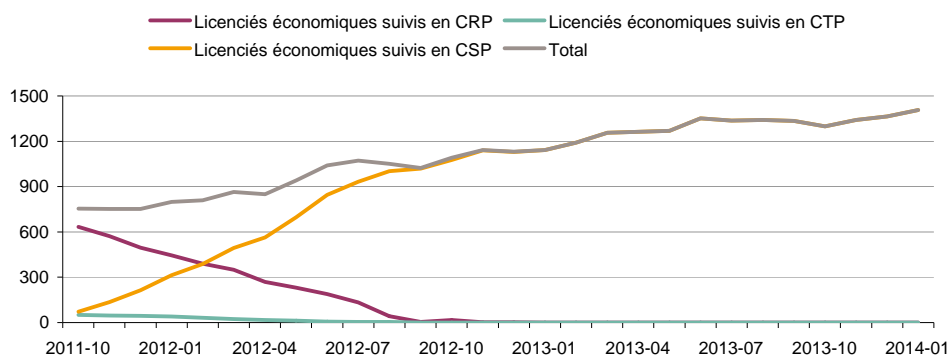
Exceptée la tranche d'âge des 55 ans et plus (40%), les autres tranches d'âge ont largement adhéré à un dispositif (de 62,5% à 81,2%). La tranche d'âge de 45 à 54 ans affiche le taux d'adhésion le plus élevé.

### Répartition par tranche d'âge



## LA DEMANDE D'EMPLOI FIN DE MOIS AVEC DISPOSITIFS DE SUIVI (Cat. D)

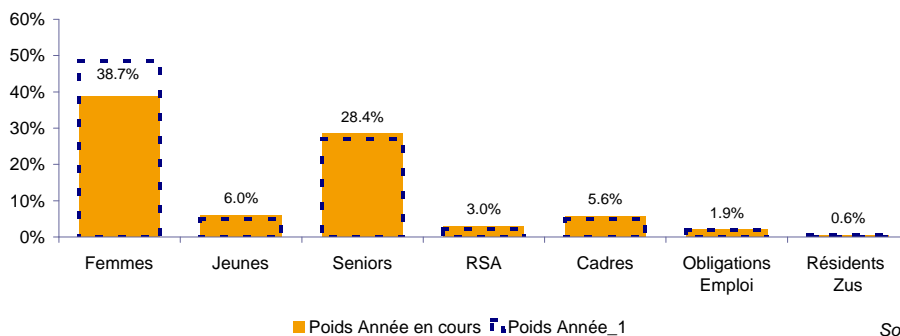
### Evolution des DEFM



	janv-12	janv-13		janv-14	
	DEFM	DEFM	Evolution annuelle	DEFM	Evolution annuelle
Licenciés économiques suivis	798	1 142	43.1%	1 406	23.1%
dont CRP	444	NC	NC		
dont CTP	40				
dont CSP	314	1 141	263.4%	1 406	23.2%

	janv-13		janv-14		Evolution annuelle
	DEFM	Poids	DEFM	Poids	
Femmes	553	48.4%	544	38.7%	-1.6%
Moins de 25 ans	55	4.8%	84	6.0%	52.7%
50 ans et plus	307	26.9%	399	28.4%	30.0%
Revenus de Solidarité Active	26	2.3%	42	3.0%	61.5%
Cadres	56	4.9%	79	5.6%	41.1%
Obligations d'emploi	21	1.8%	27	1.9%	28.6%
Résidents Zone Urbaine Sensible	5	0.4%	8	0.6%	

N.C. : données non communiquées en raison du secret statistique (données < à 5).



Source Persee

### Dispositif de la Convention de Reclassement Personnalisé (CRP) :

Le salarié bénéficiant d'une CRP perçoit une allocation spécifique (ASR) : pendant les 12 premiers mois, l'allocation correspond à 80 % du salaire de référence. Les salariés qui ont moins de 2 ans d'ancienneté peuvent bénéficier du dispositif de reclassement, mais avec une indemnisation moindre (l'ASR). La convention du 19 février 2009 relative à la CRP est entrée en application le 1er avril 2009 jusqu'au 31 août 2011.

### Dispositif du Contrat de Transition Professionnelle (CTP) :

Mis en place à titre expérimental dans certains bassins d'emplois, le CTP s'adresse aux salariés dont le licenciement économique est envisagé dans une entreprise non soumise à l'obligation de proposer un congé de reclassement. Pendant la durée de ce contrat (maximum 12 mois), et en dehors des périodes durant lesquelles il exerce une activité rémunérée, le titulaire du CTP perçoit une « allocation de transition professionnelle » égale à 80 % du salaire brut moyen perçu au cours des 12 mois précédant la conclusion du CTP.

Ce dispositif prend fin au 31 août 2011.

### Dispositif du Contrat de Sécurisation Professionnelle (CSP) :

Le dispositif du contrat de Sécurisation Professionnelle s'applique aux procédures de licenciement économique engagées à compter du 1er septembre 2011.

Il concerne tous les salariés visés par une procédure de licenciement économique qui totalisent au moins 4 mois d'affiliation à l'assurance chômage sur les 28 derniers mois pour les personnes de moins de 50 ans, ou 36 derniers mois pour les personnes de plus de 50 ans.

Le CSP concerne les entreprises de moins de 1000 salariés et les entreprises en redressement ou en liquidation judiciaire (quel que soit le nombre de salariés) qui ont engagé une procédure de licenciement économique.

Le bénéficiaire du CSP perçoit une allocation de sécurisation professionnelle (ASP).

Son montant est fixé à 80% du salaire journalier de référence. Il ne peut être inférieur au montant que le salarié aurait perçu si l'ARE lui avait été versée durant cette période.

Ce dispositif prend la suite du dispositif du CTP et de celui de la CRP.

### Situation à l'issue des dispositifs

Catégorie A : Demandeur d'emploi sans activité réduite

Catégorie B et C : Demandeur d'emploi avec activité réduite

Catégorie D : Demandeur d'emploi en formation

Catégorie E : Demandeur d'emploi en emploi (contrat aidé, créateur d'entreprise)

Sortie du dispositif : Demandeur d'emploi non inscrit

DEFM : Demande d'Emploi Fin de Mois

Obligation d'Emploi : Demandeur d'emploi bénéficiant de l'obligation d'emploi instituée par l'article L.323-1 du Code du travail : les travailleurs reconnus handicapés par la CDAPH, les victimes d'accidents du travail ou de maladies professionnelles, les titulaires d'une pension d'invalidité, etc.

[www.observatoire-emploi-paysdelaloire.fr](http://www.observatoire-emploi-paysdelaloire.fr)

Le service Statistiques, Etudes et Evaluation est à votre disposition pour tout complément d'information.

Contact : [statspdl@pole-emploi.fr](mailto:statspdl@pole-emploi.fr)

Directeur de publication :  
Gwenaël PROUTEAU

Directeur de la rédaction :  
Josette BARREAUD

Conception et réalisation:  
Service Statistiques, Etudes et  
Evaluation – Catherine MOULIN et  
Brigitte VIGOUROUX