



L'indemnisation des demandeurs d'emploi Pays de la Loire

Document Mensuel

Situation au 31/07/2013



Libre de diffusion sous réserve de mention de la source « Pôle emploi Pays de la Loire »

1. Hausse annuelle de 8,1% du nombre de personnes indemnisées par Pôle emploi en Juillet 2013

Au mois de juillet 2013, Pôle emploi Pays de la Loire a indemnisé **141 958** personnes essentiellement en allocation ARE (**79,2%**). Une baisse de **4,8%** (en CVS) du nombre d'allocataires indemnisés est enregistrée par rapport à juin 2013. Sur un an, le nombre total d'allocataires indemnisés est en hausse de **8,1%** (en CVS).

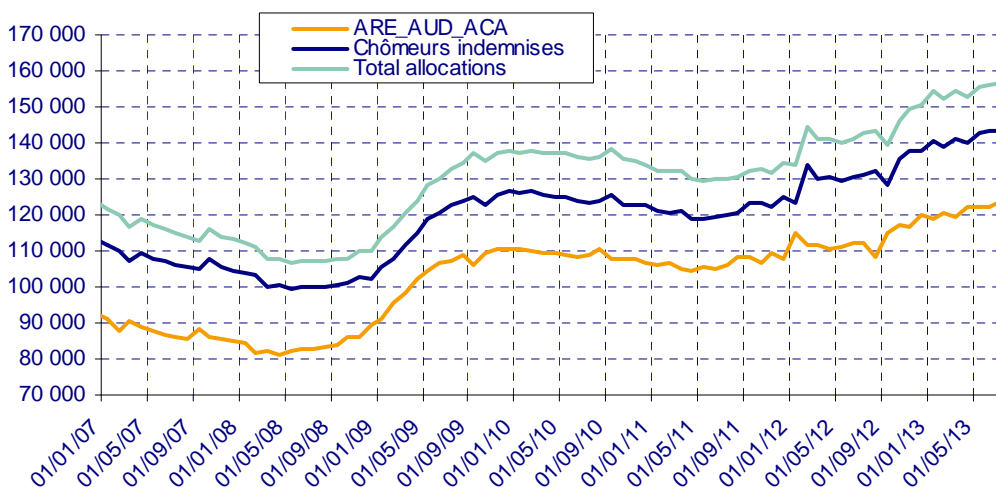
Nombre d'allocataires indemnisés au titre du dernier jour du mois (données CVS)

PAYS DE LA LOIRE	juillet 12	juin 13	juillet 13	Evolution mensuelle %	Evolution annuelle %
Total BFM (CVS)	139 260	158 160	150 570	-4.8%	8.1%
Assurance chômage (ARE,AUD, et ACA)	108 190	123 640	115 740	-6.4%	7.0%
Solidarité-Etat (*)	20 130	21 450	21 680	1.1%	7.7%
Chômeurs indemnisés (Assurance chômage+ Solidarité-Etat)	128 320	145 090	137 420	-5.3%	7.1%
Autres bénéficiaires (Pré-retraités et Formation)	10 940	13 070	13 150	0.6%	20.2%

CVS : Correction des Variations Saisonnières

Source : Pôle emploi

Bénéficiaires en fin de mois Pays de la Loire (Données CVS)



Nombre d'allocataires indemnisés au titre du dernier jour du mois (données brutes)

PAYS DE LA LOIRE	juillet 12	juin 13	juillet 13	Evolution annuelle %
Total BFM (données brutes)	131 741	144 890	141 958	7.8%
Assurance chômage (ARE,AUD, et ACA)	105 206	111 304	112 511	6.9%
Allocation d'Aide au Retour à l'emploi	105 140	111 281	112 493	7.0%
Allocation Unique Dégressive (AUD)	1			-100.0%
Allocation Chômeur Agé (ACA)	65	23	18	-72.3%
Solidarité-Etat	19 828	21 517	21 697	9.4%
Allocation de Solidarité Spécifique (ASS)	15 222	17 257	17 495	14.9%
Allocation Temporaires d'attente (ATA)	2 008	2 118	2 138	6.5%
Allocation Equivalent Retraite (AER)	2 562	1 804	1 700	-33.6%
Allocation Transitoire de Solidarité (ATS)	25	319	350	1300.0%
Allocation Exceptionnelle de Retour à l'emploi (AEPE)				-
Allocation Transitoire (AT)				-
Allocation de Fin de droit (AFD)	11	17	10	-9.1%
Allocation de Professionnalisation et de Solidarité (APS)		2	4	-
Chômeurs indemnisés (Assurance chômage + Solidarité-Etat)	125 034	132 821	134 208	7.3%
Allocation d'Aide au Retour à l'emploi en Formation (AREF)	1 386	3 219	1 194	-13.9%
Pré-Retraite AS FNE (FNE)	141	81	76	-46.1%
Allocation Complémentaire (ACO)	3	2	2	-33.3%
Allocation d'Aide pour le Retour à l'Emploi (ARPE)				-
Allocation de Pré-Retraite Progressive (PRP)	10	7	6	-40.0%
Allocation Spécifique de Conversion (ASC)				-
Allocation de Solidarité Spécifique Formation (ASS-F)	14	48	18	28.6%
Aide Fin de Formation (AFF)				-
Allocation Spécifique de Reclassement (ASR)	325			-100.0%
Allocation Spécifique de Reclassement (ASRR)	46			-100.0%
Rémunération Formation Pôle emploi (RFPE)	153	518	140	-8.5%
Allocation Transitoire Professionnelle (ATP)	35			-100.0%
Allocation en Faveur des Demandeurs d'emploi en Formation (AFDEF)	98	438	14	-85.7%
Allocation du Régime des Stagiaires Public (RSP)				-
Rémunération Fin de Formation 2011 (RFF)	294	1 953	380	29.3%
Allocation Sécurisation Professionnelle (ASP)	4 004	5 563	5 665	41.5%
Allocation Sécurisation Professionnelle (ASP-ARE)	198	240	255	28.8%
Autres bénéficiaires (Pré-retraités et Formation)	6 707	12 069	7 750	15.6%

Source : Pôle emploi

2. Baisse annuelle de 3,5% des premiers paiements sur admission-réadmission en Juillet 2013

18 393 premiers paiements sur admission-réadmission ont été effectués par Pôle emploi pour l'ensemble des allocations en juillet 2013. Une baisse de **5,3%** (en CVS) des premiers paiements est enregistrée par rapport à juin 2013. Sur un an, le nombre de premiers paiements sur admission-réadmission est en baisse de **3,5%** (en CVS).

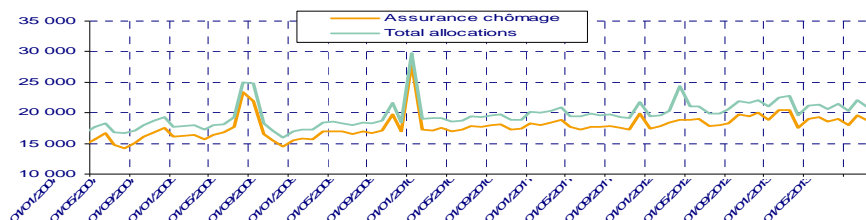
Premiers Paiements (CVS)

PAYS DE LA LOIRE	juillet 12	juin 13	juillet 13	Evolution mensuelle %	Evolution annuelle %
Total Premiers Paiements (CVS)	21 700	22 120	20 950	-5.3%	-3.5%
dont Assurance chômage (CVS)	19 450	19 630	18 660	-4.9%	-4.1%

CVS : Correction des Variations Saisonnières

Source : Pôle emploi

Evolution des premiers paiements Pays de la Loire (Données CVS)



Total Premiers Paiements (données brutes)

PAYS DE LA LOIRE	juillet 12	juin 13	juillet 13	Evolution annuelle %
Premiers Paiements	19 067	17 169	18 393	-3.5%
Assurance chômage (ARE,AUD, et ACA)	16 023	13 467	15 264	-4.7%
Allocation d'Aide au Retour à l'emploi	3	1	1	-66.7%
Allocation d'Aide au Retour à l'emploi (are 2003)	132	27	40	-69.7%
Allocation d'Aide au Retour à l'emploi (are 2006)	819	555	570	-30.4%
Allocation d'Aide au Retour à l'emploi (are 2009)	2 283	1 094	834	-63.5%
Allocation d'Aide au Retour à l'emploi (are 2011)	12 739	11 708	13 694	7.5%
Allocation d'Aide au Retour à l'emploi ONP	45	82	125	177.8%
Allocation d'Aide au Retour à l'emploi	16 021	13 467	15 264	-4.7%
Allocation Unique Dégressive (AUD)	2			-100.0%
Allocation Chômeur Agé (ACA)				-
Solidarité-Etat	1 744	1 887	1 842	5.6%
Allocation de Solidarité Spécifique (ASS)	1 443	1 450	1 420	-1.6%
Allocation Temporaires d'attente (ATA)	257	306	325	26.5%
Allocation Equivalent Retraite (AER)	16	19	8	-50.0%
Allocation Transitoire de Solidarité (ATS)	6	79	55	816.7%
Allocation Exceptionnelle de Retour à l'emploi (AEPE)	2			-100.0%
Allocation Transitoire (AT)				-
Allocation de Fin de droit (AFD)	20	31	31	55.0%
Allocation de Professionnalisation et de Solidarité (APS)		2	3	-
Chômeurs indemnisés (Assurance chômage + Solidarité-Etat)	17 767	15 354	17 106	-3.7%
Allocation Formation Reclassement (AFR)				-
Allocation Spécifique de Conversion (ASC)				-
Allocation du Régime des Stagiaires Public (RSP)				-
Allocation d'Aide au Retour à l'emploi en Formation (AREF)	447	660	420	-6.0%
Allocation de Solidarité Spécifique Formation (ASS-F)	27	15	8	-70.4%
Aide Fin de Formation (AFF)			1	-
Allocation Spécifique de Reclassement (ASR)	2			-100.0%
Allocation Spécifique de Reclassement (ASRR)				-
Rémunération Formation Pôle emploi (RFPE)	103	140	70	-32.0%
Allocation Transitoire Professionnelle (ATP)	2			-100.0%
Allocation en Faveur des Demandeurs d'emploi en Formation (AFDEF)	17	5	5	-70.6%
Pré-Retraite AS FNE (FNE)				-
Allocation Complémentaire (ACO)				-
Allocation d'Aide pour le Retour à l'Emploi (ARPE)				-
Allocation de Pré-Retraite Progressive (PRP)				-
Rémunération Fin de Formation 2011 (RFF)	112	256	105	-6.3%
Allocation Sécurisation Professionnelle (ASP)	545	705	635	16.5%
Allocation Sécurisation Professionnelle (ASP-ARE)	45	34	43	-4.4%
Autres bénéficiaires (Pré-retraités et Formation)	1 300	1 815	1 287	-1.0%

Source : Pôle emploi

Page 3 / 20

3. Hausse annuelle de 0,6% des cessations de paiement ARE par Pôle emploi en Juillet 2013

12 772 cessations de paiement au titre de l'allocation d'Aide au Retour à l'Emploi sont enregistrées au cours du mois de juillet 2013 par Pôle emploi Pays de la Loire. Une baisse de 1,4% (en CVS) des cessations de paiement est enregistrée par rapport à juin 2013. Sur un an, le nombre de cessations de paiement au titre de l'allocation d'Aide au Retour à l'Emploi est en augmentation de 0,6% (en CVS).

Cessations de paiement ARE (CVS)

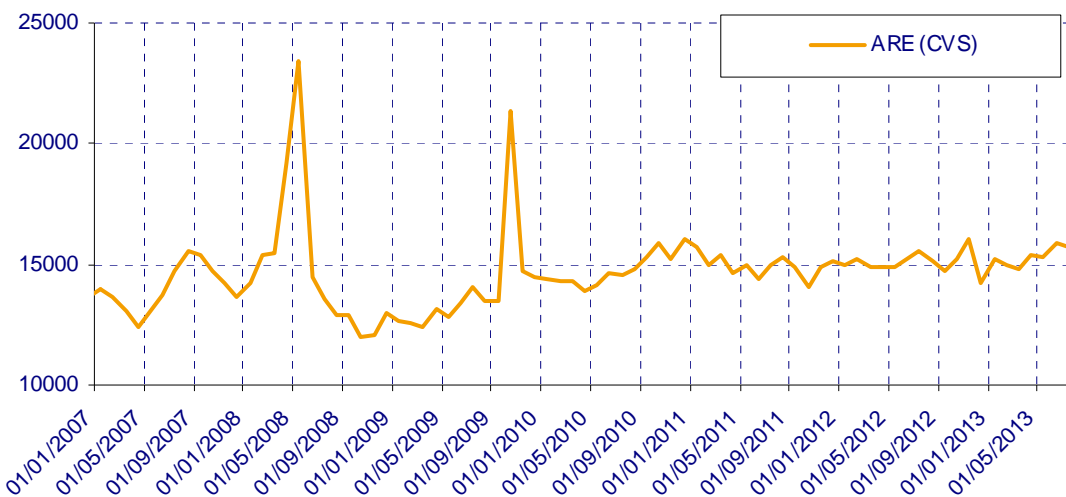
PAYS DE LA LOIRE	juillet 12	juin 13	juillet 13	Evolution mensuelle %	Evolution annuelle %
Cessations de Paiement ARE (CVS)	15 580	15 910	15 680	-1.4%	0.6%

CVS : Correction des Variations Saisonnières

Source : Pôle emploi

- ARE (allocation d'Aide au Retour à l'Emploi)

Evolution des cessations de paiement en ARE Pays de la Loire (Données CVS)



Cessations de paiement ARE (données brutes)

PAYS DE LA LOIRE	juillet 12	juin 13	juillet 13	Evolution annuelle %
Cessations de Paiement ARE	12 716	14 350	12 772	0.4%
Allocation d'Aide au Retour à l'emploi	6	4	5	-16.7%
Allocation d'Aide au Retour à l'emploi (are 2003)	182	58	54	-70.3%
Allocation d'Aide au Retour à l'emploi (are 2006)	1 058	711	684	-35.3%
Allocation d'Aide au Retour à l'emploi (are 2009)	4 288	2 114	1 792	-58.2%
Allocation d'Aide au Retour à l'emploi (are 2011)	7 163	11 392	10 167	41.9%
Allocation d'Aide au Retour à l'emploi ONP	19	71	70	268.4%

Source : Pôle emploi

Cessations de paiement ARE (données brutes par motifs)

PAYS DE LA LOIRE	juillet 12	juillet 13	poids M	poids M A-1
Cessations de Paiement ARE par motifs	12 884	12 772	100.0%	100.0%
reprise_travail_declare	2 200	2 117	16.6%	17.1%
depart_retraite	85	288	2.3%	0.7%
fin_de_droits_reglementaires	3 970	4 387	34.3%	30.8%
prise_en_charge_securite_sociale	812	764	6.0%	6.3%
absence_pointage	2 421	2 209	17.3%	18.8%
entree_formation	225	198	1.6%	1.7%
radiations_Pole_Emploi	736	700	5.5%	5.7%
autres_causes	2 435	2 109	16.5%	18.9%

Source : Pôle emploi

Le motif « fin de droits réglementaires » dont le poids est de **34,3%** affiche une augmentation par rapport à juillet 2012 (**30,8%**) et le motif « reprise travail déclaré » qui représente **16,6%** du total des cessations est en baisse par rapport au poids de juillet 2012 (**17,1%**).

4. Hausse cumulée de 9,9% des allocations versées à fin Juillet 2013

Montant des Allocations versées (€)

PAYS DE LA LOIRE	juillet 12	juillet 13	Cumul de l'année	Evolution annuelle %	Evolution annuelle Cumulée
Total Allocations versées	127 469 553	141 171 774	1 061 668 357	10.7%	9.9%
Assurance chômage	114 688 669	127 291 798	967 721 903	11.0%	10.5%
dont ARE+AREF	102 382 707	113 109 932	871 873 081	10.5%	9.8%
Solidarité-Etat	12 780 884	13 879 976	93 946 454	8.6%	4.3%
dont ASS	6 567 831	7 760 243	53 436 058	18.2%	16.3%

Source : Pôle emploi

SOURCES :

Les bénéficiaires, les premiers paiements et les cessations de paiement sont issus de la statistique mensuelle de paiement, produite après la clôture de l'actualisation, c'est-à-dire aux environs du 20 du mois M+1 pour le mois M (13^{ème} jour ouvré).

www.observatoire-emploi-paysdelaloire.fr

Le service Statistiques, Etudes et Evaluation est à votre disposition pour tout complément d'information

Contact : statsPDL@pole-emploi.fr

Directeur de publication :
Gwenaël PROUTEAU
Directeur de la rédaction :
Josette BARREAU
Conception et réalisation :
Service Statistiques, Etudes et
Evaluation – Catherine MOULIN,
Brigitte VIGOUROUX.

ANNEXES

Annexe 1 : Département Loire Atlantique

Nombre d'allocataires indemnisés au titre du dernier jour du mois (données CVS)

LOIRE ATLANTIQUE	juillet 12	juin 13	juillet 13	Evolution mensuelle %	Evolution annuelle %
Total BFM (CVS)	50 420	58 450	55 560	-4.9%	10.2%
Assurance chômage (ARE,AUD, et ACA)	40 320	47 010	43 880	-6.7%	8.8%
Solidarité-Etat (*)	6 330	6 930	6 980	0.7%	10.3%
Chômeurs indemnisés (Assurance chômage+ Solidarité-Etat)	46 650	53 940	50 860	-5.7%	9.0%
Autres bénéficiaires (Pré-retraités et Formation)	3 770	4 510	4 700	4.2%	24.7%

Source : Pôle emploi

Nombre d'allocataires indemnisés au titre du dernier jour du mois (données brutes)

LOIRE ATLANTIQUE	juillet 12	juin 13	juillet 13	Evolution annuelle %
Total BFM (données brutes)	48 200	53 674	52 926	9.8%
Assurance chômage (ARE,AUD, et ACA)	39 586	42 498	43 077	8.8%
Allocation d'Aide au Retour à l'emploi	39 581	42 495	43 075	8.8%
Allocation Unique Dégressive (AUD)				-
Allocation Chômeur Agé (ACA)	5	3	2	-60.0%
Solidarité-Etat	6 245	6 939	6 992	12.0%
Allocation de Solidarité Spécifique (ASS)	4 929	5 551	5 599	13.6%
Allocation Temporaires d'attente (ATA)	854	977	985	15.3%
Allocation Equivalent Retraite (AER)	448	309	292	-34.8%
Allocation Transitoire de Solidarité (ATS)	8	94	110	1275.0%
Allocation Exceptionnelle de Retour à l'emploi (AEPE)				-
Allocation Transitoire (AT)				-
Allocation de Fin de droit (AFD)	6	6	4	-33.3%
Allocation de Professionnalisation et de Solidarité (APS)		2	2	-
Chômeurs indemnisés (Assurance chômage + Solidarité-Etat)	45 831	49 437	50 069	9.2%
Allocation d'Aide au Retour à l'emploi en Formation (AREF)	529	1 229	506	-4.3%
Pré-Retraite AS FNE (FNE)	47	21	21	-55.3%
Allocation Complémentaire (ACO)				-
Allocation d'Aide pour le Retour à l'Emploi (ARPE)				-
Allocation de Pré-Retraite Progressive (PRP)	2	2	2	-
Allocation Spécifique de Conversion (ASC)				-
Allocation de Solidarité Spécifique Formation (ASS-F)	5	15	4	-20.0%
Aide Fin de Formation (AFF)				-
Allocation Spécifique de Reclassement (ASR)	100			-100.0%
Allocation Spécifique de Reclassement (ASRR)	17			-100.0%
Rémunération Formation Pôle emploi (RFPE)	39	169	59	51.3%
Allocation Transitoire Professionnelle (ATP)	32			-100.0%
Allocation en Faveur des Demandeurs d'emploi en Formation (AFDEF)	43	127	7	-83.7%
Allocation du Régime des Stagiaires Public (RSP)				-
Rémunération Fin de Formation 2011 (RFF)	110	654	166	50.9%
Allocation Sécurisation Professionnelle (ASP)	1 378	1 921	1 985	44.0%
Allocation Sécurisation Professionnelle (ASP-ARE)	67	99	107	59.7%
Autres bénéficiaires (Pré-retraités et Formation)	2 369	4 237	2 857	20.6%

Source : Pôle emploi

Premiers Paiements (CVS)

LOIRE ATLANTIQUE	juillet 12	juin 13	juillet 13	Evolution mensuelle %	Evolution annuelle %
Total Premiers Paiements (CVS)	8 120	8 140	7 740	-4.9%	-4.7%
dont Assurance chômage (CVS)	7 380	7 280	6 950	-4.5%	-5.8%

CVS : Correction des Variations Saisonnières

Source : Pôle emploi

Total Premiers Paiements (données brutes)

LOIRE ATLANTIQUE	juillet 12	juin 13	juillet 13	Evolution annuelle %
Premiers Paiements	7 199	6 418	6 856	-4.8%
Assurance chômage (ARE,AUD, et ACA)	6 132	5 114	5 764	-6.0%
Allocation d'Aide au Retour à l'emploi	6 132	5 114	5 764	-6.0%
Allocation Unique Dégressive (AUD)				-
Allocation Chômeur Agé (ACA)				-
Solidarité-Etat	570	653	621	8.9%
Allocation de Solidarité Spécifique (ASS)	458	503	435	-5.0%
Allocation Temporaires d'attente (ATA)	99	117	150	51.5%
Allocation Equivalent Retraite (AER)		3	2	-
Allocation Transitoire de Solidarité (ATS)	2	17	23	1050.0%
Allocation Exceptionnelle de Retour à l'emploi (AEPE)				-
Allocation Transitoire (AT)				-
Allocation de Fin de droit (AFD)	11	13	10	-9.1%
Allocation de Professionnalisation et de Solidarité (APS)			1	-
Chômeurs indemnisés (Assurance chômage + Solidarité-Etat)	6 702	5 767	6 385	-4.7%
Allocation Formation Reclassement (AFR)				-
Allocation Spécifique de Conversion (ASC)				-
Allocation du Régime des Stagiaires Public (RSP)				-
Allocation d'Aide au Retour à l'emploi en Formation (AREF)	168	273	156	-7.1%
Allocation de Solidarité Spécifique Formation (ASS-F)	8	7	2	-75.0%
Aide Fin de Formation (AFF)			1	-
Allocation Spécifique de Reclassement (ASR)	1			-100.0%
Allocation Spécifique de Reclassement (ASRR)				-
Rémunération Formation Pôle emploi (RFPE)	39	46	17	-56.4%
Allocation Transitoire Professionnelle (ATP)	2			-100.0%
Allocation en Faveur des Demandeurs d'emploi en Formation (AFDEF)	8	4	4	-50.0%
Pré-Retraite AS FNE (FNE)				-
Allocation Complémentaire (ACO)				-
Allocation d'Aide pour le Retour à l'Emploi (ARPE)				-
Allocation de Pré-Retraite Progressive (PRP)				-
Rémunération Fin de Formation 2011 (RFF)	46	92	44	-4.3%
Allocation Sécurisation Professionnelle (ASP)	211	212	226	7.1%
Allocation Sécurisation Professionnelle (ASP-ARE)	14	17	21	50.0%
Autres bénéficiaires (Pré-retraités et Formation)	497	651	471	-5.2%

Source : Pôle emploi

Cessations de paiement ARE (CVS)

LOIRE ATLANTIQUE	juillet 12	juin 13	juillet 13	Evolution mensuelle %	Evolution annuelle %
Cessations de Paiement ARE (CVS)	5 990	5 970	5 840	-2.2%	-2.5%

CVS : Correction des Variations Saisonnières

Source : Pôle emploi

Cessations de paiement ARE (données brutes)

LOIRE ATLANTIQUE	juillet 12	juin 13	juillet 13	Evolution annuelle %
Cessations de Paiement ARE	4 913	5 418	4 787	-2.6%
Allocation d'Aide au Retour à l'emploi		1	3	-
Allocation d'Aide au Retour à l'emploi (are 2003)	66	26	22	-66.7%
Allocation d'Aide au Retour à l'emploi (are 2006)	435	308	287	-34.0%
Allocation d'Aide au Retour à l'emploi (are 2009)	1 669	797	624	-62.6%
Allocation d'Aide au Retour à l'emploi (are 2011)	2 740	4 263	3 831	39.8%
Allocation d'Aide au Retour à l'emploi ONP	3	23	20	566.7%

Source : Pôle emploi

Cessations de paiement ARE (données brutes par motifs)

LOIRE ATLANTIQUE	juillet 12	juillet 13	poids M	poids M A-1
Cessations de Paiement ARE par motifs	4 983	4 787	100.0%	100.0%
reprise_travail_declare	875	795	16.6%	17.6%
depart_retraite	33	88	1.8%	0.7%
fin_de_droits_reglementaires	1 451	1 649	34.4%	29.1%
prise_en_charge_securite_sociale	276	254	5.3%	5.5%
absence_pointage	920	839	17.5%	18.5%
entree_formation	73	70	1.5%	1.5%
radiations_Pole_Emploi	341	269	5.6%	6.8%
autres_causes	1 014	823	17.2%	20.3%

Source : Pôle emploi

Annexe 2 : Département Maine et Loire

Nombre d'allocataires indemnisés au titre du dernier jour du mois (données CVS)

MAINE ET LOIRE	juillet 12	juin 13	juillet 13	Evolution mensuelle %	Evolution annuelle %
Total BFM (CVS)	32 000	36 100	33 940	-6.0%	6.1%
Assurance chômage (ARE,AUD, et ACA)	24 160	27 670	25 520	-7.8%	5.6%
Solidarité-Etat (*)	5 150	5 330	5 330	0.0%	3.5%
Chômeurs indemnisés (Assurance chômage+ Solidarité-Etat)	29 310	33 000	30 850	-6.5%	5.3%
Autres bénéficiaires (Pré-retraités et Formation)	2 690	3 100	3 090	-0.3%	14.9%

Source : Pôle emploi

Nombre d'allocataires indemnisés au titre du dernier jour du mois (données brutes)

MAINE ET LOIRE	juillet 12	juin 13	juillet 13	Evolution annuelle %
Total BFM (données brutes)	31 113	33 464	32 903	5.8%
Assurance chômage (ARE,AUD, et ACA)	24 408	25 270	25 776	5.6%
Allocation d'Aide au Retour à l'emploi	24 370	25 257	25 766	5.7%
Allocation Unique Dégressive (AUD)				-
Allocation Chômeur Agé (ACA)	38	13	10	-73.7%
Solidarité-Etat	5 091	5 325	5 347	5.0%
Allocation de Solidarité Spécifique (ASS)	3 730	4 208	4 262	14.3%
Allocation Temporaires d'attente (ATA)	468	387	395	-15.6%
Allocation Equivalent Retraite (AER)	885	638	602	-32.0%
Allocation Transitoire de Solidarité (ATS)	7	85	85	1114.3%
Allocation Exceptionnelle de Retour à l'emploi (AEPE)				-
Allocation Transitoire (AT)				-
Allocation de Fin de droit (AFD)	1	7	2	100.0%
Allocation de Professionnalisation et de Solidarité (APS)			1	-
Chômeurs indemnisés (Assurance chômage + Solidarité-Etat)	29 499	30 595	31 123	5.5%
Allocation d'Aide au Retour à l'emploi en Formation (AREF)	294	770	281	-4.4%
Pré-Retraite AS FNE (FNE)	66	43	39	-40.9%
Allocation Complémentaire (ACO)				-
Allocation d'Aide pour le Retour à l'Emploi (ARPE)				-
Allocation de Pré-Retraite Progressive (PRP)	1			-100.0%
Allocation Spécifique de Conversion (ASC)				-
Allocation de Solidarité Spécifique Formation (ASS-F)	2	15	6	200.0%
Aide Fin de Formation (AFF)				-
Allocation Spécifique de Reclassement (ASR)	83			-100.0%
Allocation Spécifique de Reclassement (ASRR)	5			-100.0%
Rémunération Formation Pôle emploi (RFPE)	23	111	24	4.3%
Allocation Transitoire Professionnelle (ATP)				-
Allocation en Faveur des Demandeurs d'emploi en Formation (AFDEF)	30	140	3	-90.0%
Allocation du Régime des Stagiaires Public (RSP)				-
Rémunération Fin de Formation 2011 (RFF)	70	464	79	12.9%
Allocation Sécurisation Professionnelle (ASP)	997	1 285	1 305	30.9%
Allocation Sécurisation Professionnelle (ASP-ARE)	43	41	43	
Autres bénéficiaires (Pré-retraités et Formation)	1 614	2 869	1 780	10.3%

Source : Pôle emploi

Premiers Paiements (CVS)

MAINE ET LOIRE	juillet 12	juin 13	juillet 13	Evolution mensuelle %	Evolution annuelle %
Total Premiers Paiements (CVS)	4 660	4 890	4 420	-9.6%	-5.2%
dont Assurance chômage (CVS)	4 130	4 290	3 890	-9.3%	-5.8%

CVS : Correction des Variations Saisonnières

Source : Pôle emploi

Total Premiers Paiements (données brutes)

MAINE ET LOIRE	juillet 12	juin 13	juillet 13	Evolution annuelle %
Premiers Paiements	4 300	3 889	4 078	-5.2%
Assurance chômage (ARE,AUD, et ACA)	3 583	3 128	3 345	-6.6%
Allocation d'Aide au Retour à l'emploi	3 581	3 128	3 345	-6.6%
Allocation Unique Dégressive (AUD)	2			-100.0%
Allocation Chômeur Agé (ACA)				-
Solidarité-Etat	428	437	443	3.5%
Allocation de Solidarité Spécifique (ASS)	357	339	350	-2.0%
Allocation Temporaires d'attente (ATA)	60	63	75	25.0%
Allocation Equivalent Retraite (AER)	9	2	2	-77.8%
Allocation Transitoire de Solidarité (ATS)	1	24	9	800.0%
Allocation Exceptionnelle de Retour à l'emploi (AEPE)				-
Allocation Transitoire (AT)				-
Allocation de Fin de droit (AFD)	1	9	6	500.0%
Allocation de Professionnalisation et de Solidarité (APS)			1	-
Chômeurs indemnisés (Assurance chômage + Solidarité-Etat)	4 011	3 565	3 788	-5.6%
Allocation Formation Reclassement (AFR)				-
Allocation Spécifique de Conversion (ASC)				-
Allocation du Régime des Stagiaires Public (RSP)				-
Allocation d'Aide au Retour à l'emploi en Formation (AREF)	83	147	94	13.3%
Allocation de Solidarité Spécifique Formation (ASS-F)	4	4		-100.0%
Aide Fin de Formation (AFF)				-
Allocation Spécifique de Reclassement (ASR)	1			-100.0%
Allocation Spécifique de Reclassement (ASRR)				-
Rémunération Formation Pôle emploi (RFPE)	16	27	23	43.8%
Allocation Transitoire Professionnelle (ATP)				-
Allocation en Faveur des Demandeurs d'emploi en Formation (AFDEF)	5		1	-80.0%
Pré-Retraite AS FNE (FNE)				-
Allocation Complémentaire (ACO)				-
Allocation d'Aide pour le Retour à l'Emploi (ARPE)				-
Allocation de Pré-Retraite Progressive (PRP)				-
Rémunération Fin de Formation 2011 (RFF)	22	61	17	-22.7%
Allocation Sécurisation Professionnelle (ASP)	146	83	149	2.1%
Allocation Sécurisation Professionnelle (ASP-ARE)	12	2	6	-50.0%
Autres bénéficiaires (Pré-retraités et Formation)	289	324	290	0.3%

Source : Pôle emploi

Cessations de paiement ARE (CVS)

MAINE ET LOIRE	juillet 12	juin 13	juillet 13	Evolution mensuelle %	Evolution annuelle %
Cessations de Paiement ARE (CVS)	3 300	3 550	3 230	-9.0%	-2.1%

CVS : Correction des Variations Saisonnières

Source : Pôle emploi

Cessations de paiement ARE (données brutes)

MAINE ET LOIRE	juillet 12	juin 13	juillet 13	Evolution annuelle %
Cessations de Paiement ARE	2 788	3 096	2 725	-2.3%
Allocation d'Aide au Retour à l'emploi	3	1	1	-66.7%
Allocation d'Aide au Retour à l'emploi (are 2003)	41	8	14	-65.9%
Allocation d'Aide au Retour à l'emploi (are 2006)	243	147	147	-39.5%
Allocation d'Aide au Retour à l'emploi (are 2009)	955	446	426	-55.4%
Allocation d'Aide au Retour à l'emploi (are 2011)	1 543	2 470	2 120	37.4%
Allocation d'Aide au Retour à l'emploi ONP	3	24	17	466.7%

Source : Pôle emploi

Cessations de paiement ARE (données brutes par motifs)

MAINE ET LOIRE	juillet 12	juillet 13	poids M	poids M A-1
Cessations de Paiement ARE par motifs	2 818	2 725	100.0%	100.0%
reprise_travail_declare	439	383	14.1%	15.6%
depart_retraite	15	72	2.6%	0.5%
fin_de_droits_réglementaires	945	1 015	37.2%	33.5%
prise_en_charge_securite_sociale	193	176	6.5%	6.8%
absence_pointage	555	498	18.3%	19.7%
entree_formation	50	49	1.8%	1.8%
radiations_Pole_Emploi	110	110	4.0%	3.9%
autres_causes	511	422	15.5%	18.1%

Source : Pôle emploi

Annexe 3 : Département Mayenne

Nombre d'allocataires indemnisés au titre du dernier jour du mois (données CVS)

MAYENNE	juillet 12	juin 13	juillet 13	Evolution mensuelle %	Evolution annuelle %
Total BFM (CVS)	9 610	10 510	10 200	-2.9%	6.1%
Assurance chômage (ARE,AUD, et ACA)	7 480	8 150	7 830	-3.9%	4.7%
Solidarité-Etat (*)	1 310	1 390	1 420	2.2%	8.4%
Chômeurs indemnisés (Assurance chômage+ Solidarité-Etat)	8 790	9 540	9 250	-3.0%	5.2%
Autres bénéficiaires (Pré-retraités et Formation)	820	970	950	-2.1%	15.9%

Source : Pôle emploi

Nombre d'allocataires indemnisés au titre du dernier jour du mois (données brutes)

MAYENNE	juillet 12	juin 13	juillet 13	Evolution annuelle %
Total BFM (données brutes)	9 092	9 731	9 631	5.9%
Assurance chômage (ARE,AUD, et ACA)	7 345	7 425	7 693	4.7%
Allocation d'Aide au Retour à l'emploi	7 343	7 425	7 693	4.8%
Allocation Unique Dégressive (AUD)				-
Allocation Chômeur Agé (ACA)	2			-100.0%
Solidarité-Etat	1 301	1 422	1 442	10.8%
Allocation de Solidarité Spécifique (ASS)	928	1 051	1 088	17.2%
Allocation Temporaires d'attente (ATA)	218	246	238	9.2%
Allocation Equivalent Retraite (AER)	151	99	89	-41.1%
Allocation Transitoire de Solidarité (ATS)	3	25	26	766.7%
Allocation Exceptionnelle de Retour à l'emploi (AEPE)				-
Allocation Transitoire (AT)				-
Allocation de Fin de droit (AFD)	1	1		-100.0%
Allocation de Professionnalisation et de Solidarité (APS)			1	-
Chômeurs indemnisés (Assurance chômage + Solidarité-Etat)	8 646	8 847	9 135	5.7%
Allocation d'Aide au Retour à l'emploi en Formation (AREF)	113	249	78	-31.0%
Pré-Retraite AS FNE (FNE)	9	7	7	-22.2%
Allocation Complémentaire (ACO)	1			-100.0%
Allocation d'Aide pour le Retour à l'Emploi (ARPE)				-
Allocation de Pré-Retraite Progressive (PRP)	2	1	1	-50.0%
Allocation Spécifique de Conversion (ASC)				-
Allocation de Solidarité Spécifique Formation (ASS-F)		2	1	-
Aide Fin de Formation (AFF)				-
Allocation Spécifique de Reclassement (ASR)	14			-100.0%
Allocation Spécifique de Reclassement (ASRR)	4			-100.0%
Rémunération Formation Pôle emploi (RFPE)	15	57	9	-40.0%
Allocation Transitoire Professionnelle (ATP)				-
Allocation en Faveur des Demandeurs d'emploi en Formation (AFDEF)	7	50	1	-85.7%
Allocation du Régime des Stagiaires Public (RSP)				-
Rémunération Fin de Formation 2011 (RFF)	15	182	34	126.7%
Allocation Sécurisation Professionnelle (ASP)	253	320	350	38.3%
Allocation Sécurisation Professionnelle (ASP-ARE)	13	16	15	15.4%
Autres bénéficiaires (Pré-retraités et Formation)	446	884	496	11.2%

Source : Pôle emploi

Premiers Paiements (CVS)

MAYENNE	juillet 12	juin 13	juillet 13	Evolution mensuelle %	Evolution annuelle %
Total Premiers Paiements (CVS)	1 550	1 500	1 580	5.3%	1.9%
dont Assurance chômage (CVS)	1 340	1 310	1 430	9.2%	6.7%

CVS : Correction des Variations Saisonnières

Source : Pôle emploi

Total Premiers Paiements (données brutes)

MAYENNE	juillet 12	juin 13	juillet 13	Evolution annuelle %
Premiers Paiements	1 394	1 126	1 429	2.5%
Assurance chômage (ARE,AUD, et ACA)	1 135	869	1 196	5.4%
Allocation d'Aide au Retour à l'emploi	1 135	869	1 196	5.4%
Allocation Unique Dégressive (AUD)				-
Allocation Chômeur Agé (ACA)				-
Solidarité-Etat	170	127	127	-25.3%
Allocation de Solidarité Spécifique (ASS)	134	88	104	-22.4%
Allocation Temporaires d'attente (ATA)	30	28	19	-36.7%
Allocation Equivalent Retraite (AER)		1		-
Allocation Transitoire de Solidarité (ATS)	2	10	2	
Allocation Exceptionnelle de Retour à l'emploi (AEPE)	2			-100.0%
Allocation Transitoire (AT)				-
Allocation de Fin de droit (AFD)	2		1	-50.0%
Allocation de Professionnalisation et de Solidarité (APS)			1	-
Chômeurs indemnisés (Assurance chômage+ Solidarité-Etat)	1 305	996	1 323	1.4%
Allocation Formation Reclassement (AFR)				-
Allocation Spécifique de Conversion (ASC)				-
Allocation du Régime des Stagiaires Public (RSP)				-
Allocation d'Aide au Retour à l'emploi en Formation (AREF)	41	43	28	-31.7%
Allocation de Solidarité Spécifique Formation (ASS-F)		1	1	-
Aide Fin de Formation (AFF)				-
Allocation Spécifique de Reclassement (ASR)				-
Allocation Spécifique de Reclassement (ASRR)				-
Rémunération Formation Pôle emploi (RFPE)	15	11	1	-93.3%
Allocation Transitoire Professionnelle (ATP)				-
Allocation en Faveur des Demandeurs d'emploi en Formation (AFDEF)	3			-100.0%
Pré-Retraite AS FNE (FNE)				-
Allocation Complémentaire (ACO)				-
Allocation d'Aide pour le Retour à l'Emploi (ARPE)				-
Allocation de Pré-Retraite Progressive (PRP)				-
Rémunération Fin de Formation 2011 (RFF)	3	32	10	233.3%
Allocation Sécurisation Professionnelle (ASP)	21	41	64	204.8%
Allocation Sécurisation Professionnelle (ASP-ARE)	6	2	2	-66.7%
Autres bénéficiaires (Pré-retraités et Formation)	89	130	106	19.1%

Source : Pôle emploi

Cessations de paiement ARE (CVS)

MAYENNE	juillet 12	juin 13	juillet 13	Evolution mensuelle %	Evolution annuelle %
Cessations de Paiement ARE (CVS)	1 180	1 170	1 230	5.1%	4.2%

CVS : Correction des Variations Saisonnières

Source : Pôle emploi

Cessations de paiement ARE (données brutes)

MAYENNE	juillet 12	juin 13	juillet 13	Evolution annuelle %
Cessations de Paiement ARE	955	1 053	994	4.1%
Allocation d'Aide au Retour à l'emploi				-
Allocation d'Aide au Retour à l'emploi (are 2003)	18	4	1	-94.4%
Allocation d'Aide au Retour à l'emploi (are 2006)	63	28	37	-41.3%
Allocation d'Aide au Retour à l'emploi (are 2009)	292	149	126	-56.8%
Allocation d'Aide au Retour à l'emploi (are 2011)	578	869	824	42.6%
Allocation d'Aide au Retour à l'emploi ONP	4	3	6	50.0%

Source : Pôle emploi

Cessations de paiement ARE (données brutes par motifs)

MAYENNE	juillet 12	juillet 13	poids M	poids M A-1
Cessations de Paiement ARE par motifs	969	994	100.0%	100.0%
reprise_travail_declare	185	190	19.1%	19.1%
depart_retraite	7	21	2.1%	0.7%
fin_de_droits_reglementaires	284	268	27.0%	29.3%
prise_en_charge_securite_sociale	63	71	7.1%	6.5%
absence_pointage	178	160	16.1%	18.4%
entree_formation	21	11	1.1%	2.2%
radiations_Pole_Emploi	66	86	8.7%	6.8%
autres_causes	165	187	18.8%	17.0%

Source : Pôle emploi

Annexe 4 : Département Sarthe

Nombre d'allocataires indemnisés au titre du dernier jour du mois (données CVS)

SARTHE	juillet 12	juin 13	juillet 13	Evolution mensuelle %	Evolution annuelle %
Total BFM (CVS)	21 940	24 390	23 290	-4.5%	6.2%
Assurance chômage (ARE,AUD, et ACA)	16 900	18 670	17 550	-6.0%	3.8%
Solidarité-Etat (*)	3 440	3 700	3 810	3.0%	10.8%
Chômeurs indemnisés (Assurance chômage+ Solidarité-Etat)	20 340	22 370	21 360	-4.5%	5.0%
Autres bénéficiaires (Pré-retraités et Formation)	1 600	2 020	1 930	-4.5%	20.6%

Source : Pôle emploi

Nombre d'allocataires indemnisés au titre du dernier jour du mois (données brutes)

SARTHE	juillet 12	juin 13	juillet 13	Evolution annuelle %
Total BFM (données brutes)	21 029	22 625	22 246	5.8%
Assurance chômage (ARE,AUD, et ACA)	16 598	16 991	17 237	3.8%
Allocation d'Aide au Retour à l'emploi	16 584	16 987	17 234	3.9%
Allocation Unique Dégressive (AUD)	1			-100.0%
Allocation Chômeur Agé (ACA)	13	4	3	-76.9%
Solidarité-Etat	3 381	3 697	3 781	11.8%
Allocation de Solidarité Spécifique (ASS)	2 760	3 082	3 164	14.6%
Allocation Temporaires d'attente (ATA)	221	328	341	54.3%
Allocation Equivalent Retraite (AER)	397	254	238	-40.1%
Allocation Transitoire de Solidarité (ATS)	2	31	37	1750.0%
Allocation Exceptionnelle de Retour à l'emploi (AEPE)				-
Allocation Transitoire (AT)				-
Allocation de Fin de droit (AFD)	1	2	1	
Allocation de Professionnalisation et de Solidarité (APS)				-
Chômeurs indemnisés (Assurance chômage + Solidarité-Etat)	19 979	20 688	21 018	5.2%
Allocation d'Aide au Retour à l'emploi en Formation (AREF)	215	462	127	-40.9%
Pré-Retraite AS FNE (FNE)	5	3	2	-60.0%
Allocation Complémentaire (ACO)				-
Allocation d'Aide pour le Retour à l'Emploi (ARPE)				-
Allocation de Pré-Retraite Progressive (PRP)	2	2	1	-50.0%
Allocation Spécifique de Conversion (ASC)				-
Allocation de Solidarité Spécifique Formation (ASS-F)	1	8	4	300.0%
Aide Fin de Formation (AFF)				-
Allocation Spécifique de Reclassement (ASR)	51			-100.0%
Allocation Spécifique de Reclassement (ASRR)	16			-100.0%
Rémunération Formation Pôle emploi (RFPE)	51	131	35	-31.4%
Allocation Transitoire Professionnelle (ATP)				-
Allocation en Faveur des Demandeurs d'emploi en Formation (AFDEF)	12	57	3	-75.0%
Allocation du Régime des Stagiaires Public (RSP)				-
Rémunération Fin de Formation 2011 (RFF)	36	265	38	5.6%
Allocation Sécurisation Professionnelle (ASP)	613	956	960	56.6%
Allocation Sécurisation Professionnelle (ASP-ARE)	48	53	58	20.8%
Autres bénéficiaires (Pré-retraités et Formation)	1 050	1 937	1 228	17.0%

Source : Pôle emploi

Premiers Paiements (CVS)

SARTHE	juillet 12	juin 13	juillet 13	Evolution mensuelle %	Evolution annuelle %
Total Premiers Paiements (CVS)	3 340	3 240	3 110	-4.0%	-6.9%
dont Assurance chômage (CVS)	2 990	2 860	2 720	-4.9%	-9.0%

CVS : Correction des Variations Saisonnières

Source : Pôle emploi

Total Premiers Paiements (données brutes)

SARTHE	juillet 12	juin 13	juillet 13	Evolution annuelle %
Premiers Paiements	3 019	2 600	2 816	-6.7%
Assurance chômage (ARE,AUD, et ACA)	2 501	1 975	2 263	-9.5%
Allocation d'Aide au Retour à l'emploi	2 501	1 975	2 263	-9.5%
Allocation Unique Dégressive (AUD)				-
Allocation Chômeur Agé (ACA)				-
Solidarité-Etat	290	312	329	13.4%
Allocation de Solidarité Spécifique (ASS)	246	240	261	6.1%
Allocation Temporaires d'attente (ATA)	39	57	57	46.2%
Allocation Equivalent Retraite (AER)	3	3		-100.0%
Allocation Transitoire de Solidarité (ATS)		6	6	-
Allocation Exceptionnelle de Retour à l'emploi (AEPE)				-
Allocation Transitoire (AT)				-
Allocation de Fin de droit (AFD)	2	5	5	150.0%
Allocation de Professionnalisation et de Solidarité (APS)		1		-
Chômeurs indemnisés (Assurance chômage + Solidarité-Etat)	2 791	2 287	2 592	-7.1%
Allocation Formation Reclassement (AFR)				-
Allocation Spécifique de Conversion (ASC)				-
Allocation du Régime des Stagiaires Public (RSP)				-
Allocation d'Aide au Retour à l'emploi en Formation (AREF)	84	80	72	-14.3%
Allocation de Solidarité Spécifique Formation (ASS-F)	3	1	3	
Aide Fin de Formation (AFF)				-
Allocation Spécifique de Reclassement (ASR)				-
Allocation Spécifique de Reclassement (ASRR)				-
Rémunération Formation Pôle emploi (RFPE)	26	23	17	-34.6%
Allocation Transitoire Professionnelle (ATP)				-
Allocation en Faveur des Demandeurs d'emploi en Formation (AFDEF)	1	1		-100.0%
Pré-Retraite AS FNE (FNE)				-
Allocation Complémentaire (ACO)				-
Allocation d'Aide pour le Retour à l'Emploi (ARPE)				-
Allocation de Pré-Retraite Progressive (PRP)				-
Rémunération Fin de Formation 2011 (RFF)	15	35	18	20.0%
Allocation Sécurisation Professionnelle (ASP)	89	162	104	16.9%
Allocation Sécurisation Professionnelle (ASP-ARE)	10	11	10	
Autres bénéficiaires (Pré-retraités et Formation)	228	313	224	-1.8%

Source : Pôle emploi

Cessations de paiement ARE (CVS)

SARTHE	juillet 12	juin 13	juillet 13	Evolution mensuelle %	Evolution annuelle %
Cessations de Paiement ARE (CVS)	2 280	2 320	2 270	-2.2%	-0.4%

CVS : Correction des Variations Saisonnières

Source : Pôle emploi

Cessations de paiement ARE (données brutes)

SARTHE	juillet 12	juin 13	juillet 13	Evolution annuelle %
Cessations de Paiement ARE	1 942	2 141	1 934	-0.4%
Allocation d'Aide au Retour à l'emploi	1	2		-100.0%
Allocation d'Aide au Retour à l'emploi (are 2003)	21	10	6	-71.4%
Allocation d'Aide au Retour à l'emploi (are 2006)	166	99	103	-38.0%
Allocation d'Aide au Retour à l'emploi (are 2009)	686	347	281	-59.0%
Allocation d'Aide au Retour à l'emploi (are 2011)	1 064	1 673	1 528	43.6%
Allocation d'Aide au Retour à l'emploi ONP	4	10	16	300.0%

Source : Pôle emploi

Cessations de paiement ARE (données brutes par motifs)

SARTHE	juillet 12	juillet 13	poids M	poids M A-1
Cessations de Paiement ARE par motifs	1 961	1 934	100.0%	100.0%
reprise_travail_declare	305	287	14.8%	15.6%
depart_retraite	12	42	2.2%	0.6%
fin_de_droits_réglementaires	640	715	37.0%	32.6%
prise_en_charge_securite_sociale	138	102	5.3%	7.0%
absence_pointage	331	316	16.3%	16.9%
entree_formation	45	40	2.1%	2.3%
radiations_Pole_Emploi	112	125	6.5%	5.7%
autres_causes	378	307	15.9%	19.3%

Source : Pôle emploi

Annexe 5 : Département Vendée

Nombre d'allocataires indemnisés au titre du dernier jour du mois (données CVS)

VENDEE	juillet 12	juin 13	juillet 13	Evolution mensuelle %	Evolution annuelle %
Total BFM (CVS)	25 290	28 710	27 580	-3.9%	9.1%
Assurance chômage (ARE,AUD, et ACA)	19 330	22 140	20 960	-5.3%	8.4%
Solidarité-Etat (*)	3 900	4 100	4 140	1.0%	6.2%
Chômeurs indemnisés (Assurance chômage+ Solidarité-Etat)	23 230	26 240	25 100	-4.3%	8.0%
Autres bénéficiaires (Pré-retraités et Formation)	2 060	2 470	2 480	0.4%	20.4%

Source : Pôle emploi

Nombre d'allocataires indemnisés au titre du dernier jour du mois (données brutes)

VENDEE	juillet 12	juin 13	juillet 13	Evolution annuelle %
Total BFM (données brutes)	22 307	25 396	24 252	8.7%
Assurance chômage (ARE,AUD, et ACA)	17 269	19 120	18 728	8.4%
Allocation d'Aide au Retour à l'emploi	17 262	19 117	18 725	8.5%
Allocation Unique Dégressive (AUD)				-
Allocation Chômeur Agé (ACA)	7	3	3	-57.1%
Solidarité-Etat	3 810	4 134	4 135	8.5%
Allocation de Solidarité Spécifique (ASS)	2 875	3 365	3 382	17.6%
Allocation Temporaires d'attente (ATA)	247	180	179	-27.5%
Allocation Equivalent Retraite (AER)	681	504	479	-29.7%
Allocation Transitoire de Solidarité (ATS)	5	84	92	1740.0%
Allocation Exceptionnelle de Retour à l'emploi (AEPE)				-
Allocation Transitoire (AT)				-
Allocation de Fin de droit (AFD)	2	1	3	50.0%
Allocation de Professionnalisation et de Solidarité (APS)				-
Chômeurs indemnisés (Assurance chômage + Solidarité-Etat)	21 079	23 254	22 863	8.5%
Allocation d'Aide au Retour à l'emploi en Formation (AREF)	235	509	202	-14.0%
Pré-Retraite AS FNE (FNE)	14	7	7	-50.0%
Allocation Complémentaire (ACO)	2	2	2	-
Allocation d'Aide pour le Retour à l'Emploi (ARPE)				-
Allocation de Pré-Retraite Progressive (PRP)	3	2	2	-33.3%
Allocation Spécifique de Conversion (ASC)				-
Allocation de Solidarité Spécifique Formation (ASS-F)	6	8	3	-50.0%
Aide Fin de Formation (AFF)				-
Allocation Spécifique de Reclassement (ASR)	77			-100.0%
Allocation Spécifique de Reclassement (ASRR)	4			-100.0%
Rémunération Formation Pôle emploi (RFPE)	25	50	13	-48.0%
Allocation Transitoire Professionnelle (ATP)	3			-100.0%
Allocation en Faveur des Demandeurs d'emploi en Formation (AFDEF)	6	64		-100.0%
Allocation du Régime des Stagiaires Public (RSP)				-
Rémunération Fin de Formation 2011 (RFF)	63	388	63	
Allocation Sécurisation Professionnelle (ASP)	763	1 081	1 065	39.6%
Allocation Sécurisation Professionnelle (ASP-ARE)	27	31	32	18.5%
Autres bénéficiaires (Pré-retraités et Formation)	1 228	2 142	1 389	13.1%

Source : Pôle emploi

Premiers Paiements (CVS)

VENDEE	juillet 12	juin 13	juillet 13	Evolution mensuelle %	Evolution annuelle %
Total Premiers Paiements (CVS)	4 030	4 350	4 100	-5.7%	1.7%
dont Assurance chômage (CVS)	3 610	3 890	3 670	-5.7%	1.7%

CVS : Correction des Variations Saisonnières

Source : Pôle emploi

Total Premiers Paiements (données brutes)

VENDEE	juillet 12	juin 13	juillet 13	Evolution annuelle %
Premiers Paiements	3 155	3 136	3 214	1.9%
Assurance chômage (ARE,AUD, et ACA)	2 672	2 381	2 696	0.9%
Allocation d'Aide au Retour à l'emploi	2 672	2 381	2 696	0.9%
Allocation Unique Dégressive (AUD)				-
Allocation Chômeur Agé (ACA)				-
Solidarité-Etat	286	358	322	12.6%
Allocation de Solidarité Spécifique (ASS)	248	280	270	8.9%
Allocation Temporaires d'attente (ATA)	29	41	24	-17.2%
Allocation Equivalent Retraite (AER)	4	10	4	
Allocation Transitoire de Solidarité (ATS)	1	22	15	1400.0%
Allocation Exceptionnelle de Retour à l'emploi (AEPE)				-
Allocation Transitoire (AT)				-
Allocation de Fin de droit (AFD)	4	4	9	125.0%
Allocation de Professionnalisation et de Solidarité (APS)		1		-
Chômeurs indemnisés (Assurance chômage + Solidarité-Etat)	2 958	2 739	3 018	2.0%
Allocation Formation Reclassement (AFR)				-
Allocation Spécifique de Conversion (ASC)				-
Allocation du Régime des Stagiaires Public (RSP)				-
Allocation d'Aide au Retour à l'emploi en Formation (AREF)	71	117	70	-1.4%
Allocation de Solidarité Spécifique Formation (ASS-F)	12	2	2	-83.3%
Aide Fin de Formation (AFF)				-
Allocation Spécifique de Reclassement (ASR)				-
Allocation Spécifique de Reclassement (ASRR)				-
Rémunération Formation Pôle emploi (RFPE)	7	33	12	71.4%
Allocation Transitoire Professionnelle (ATP)				-
Allocation en Faveur des Demandeurs d'emploi en Formation (AFDEF)				-
Pré-Retraite AS FNE (FNE)				-
Allocation Complémentaire (ACO)				-
Allocation d'Aide pour le Retour à l'Emploi (ARPE)				-
Allocation de Pré-Retraite Progressive (PRP)				-
Rémunération Fin de Formation 2011 (RFF)	26	36	16	-38.5%
Allocation Sécurisation Professionnelle (ASP)	78	207	92	17.9%
Allocation Sécurisation Professionnelle (ASP-ARE)	3	2	4	33.3%
Autres bénéficiaires (Pré-retraités et Formation)	197	397	196	-0.5%

Source : Pôle emploi

Cessations de paiement ARE (CVS)

VENDEE	juillet 12	juin 13	juillet 13	Evolution mensuelle %	Evolution annuelle %
Cessations de Paiement ARE (CVS)	2 830	2 900	3 110	7.2%	9.9%

CVS : Correction des Variations Saisonnières

Source : Pôle emploi

Cessations de paiement ARE (données brutes)

VENDEE	juillet 12	juin 13	juillet 13	Evolution annuelle %
Cessations de Paiement ARE	2 118	2 642	2 332	10.1%
Allocation d'Aide au Retour à l'emploi	2		1	-50.0%
Allocation d'Aide au Retour à l'emploi (are 2003)	36	10	11	-69.4%
Allocation d'Aide au Retour à l'emploi (are 2006)	151	129	110	-27.2%
Allocation d'Aide au Retour à l'emploi (are 2009)	686	375	335	-51.2%
Allocation d'Aide au Retour à l'emploi (are 2011)	1 238	2 117	1 864	50.6%
Allocation d'Aide au Retour à l'emploi ONP	5	11	11	120.0%

Source : Pôle emploi

Cessations de paiement ARE (données brutes par motifs)

VENDEE	juillet 12	juillet 13	poids M	poids M A-1
Cessations de Paiement ARE par motifs	2 153	2 332	100.0%	100.0%
reprise_travail_declare	396	462	19.8%	18.4%
depart_retraite	18	65	2.8%	0.8%
fin_de_droits_réglementaires	650	740	31.7%	30.2%
prise_en_charge_securite_sociale	142	161	6.9%	6.6%
absence_pointage	437	396	17.0%	20.3%
entree_formation	36	28	1.2%	1.7%
radiations_Pole_Emploi	107	110	4.7%	5.0%
autres_causes	367	370	15.9%	17.0%

Source : Pôle emploi