



DONNEES REPERES

COMMUNAUTES DE COMMUNES

SITUATION AU 31 MARS 2017



pôle emploi

Libre de diffusion sous réserve de mention de la source « Pôle emploi Pays de la Loire »

LES CHIFFRES CLES

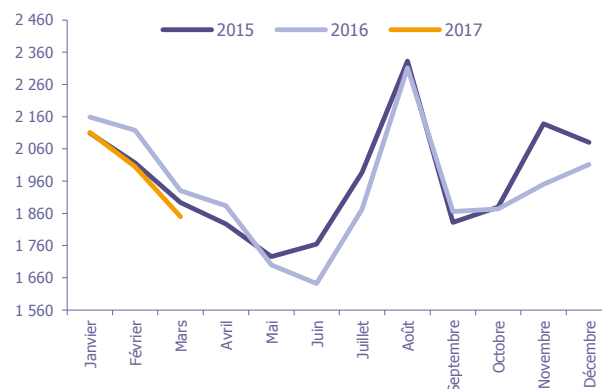
	DEFM Cat A	Evolution annuelle
CC Loire Layon Aubance	1 850	-4,1%
Dépt 49	38 719	-3,0%
Pays de la Loire	167 309	-2,3%
Poids de la CC/dpt	4,8%	

CC Loire Layon Aubance

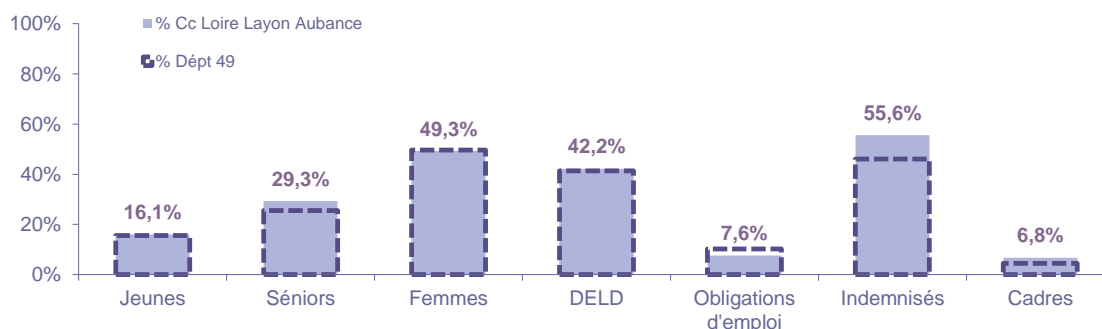
	Hommes	Femmes
Volume	938	912
Poids	50,7%	49,3%
Evo. annuelle	-8,0%	0,2%

EVOLUTION DE LA DEMANDE D'EMPLOI (Catégorie A)

	DEFM Cat A	Poids	Evolution annuelle
Hommes	938	50,7%	-8,0%
- 25 ans	172	9,3%	-14,4%
25-49 ans	501	27,1%	-9,6%
50 ans et +	265	14,3%	0,0%
Femmes	912	49,3%	0,2%
- 25 ans	125	6,8%	-6,0%
25-49 ans	510	27,6%	0,2%
50 ans et +	277	15,0%	3,4%
- 25 ans	297	16,1%	-11,1%
25-49 ans	1 011	54,6%	-4,9%
50 ans et +	542	29,3%	1,7%
TOTAL	1 850	100,0%	-4,1%



REPARTITION DE LA DEMANDE D'EMPLOI PAR PUBLICS (Catégorie A)



Evolution annuelle

	Jeunes	Séniors	Femmes	DELD	Obligations d'emploi	Indemnisés	Cadres
CC Loire Layon Aubance	-11,1%	1,7%	0,2%	-6,2%	-17,1%	-4,9%	-8,8%
Dépt 49	-8,9%	1,2%	-1,2%	-9,8%	-2,7%	-4,1%	-9,6%

* Suite à la mise en place du nouveau dispositif "Prime d'Activité" au 01/01/2016 nous n'affichons plus les données RSA.

Source : Pôle emploi - Persee

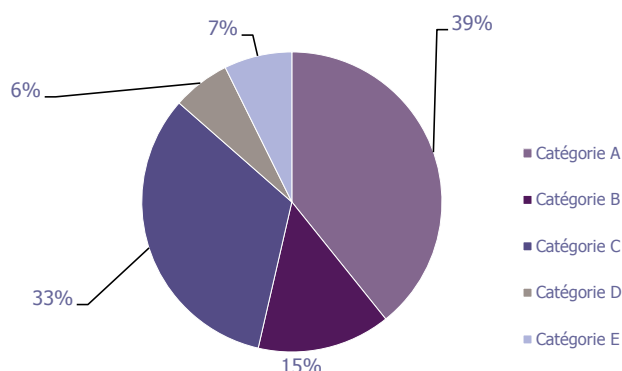
LA DEMANDE D'EMPLOI

31 MARS 2017 (DONNEES BRUTES)

CC Loire Layon Aubance

LES CATEGORIES DE DEMANDEURS D'EMPLOI

	DEFM mars 2017	Poids	Evolution annuelle
Catégorie A	1 850	39,2%	-4,1%
Catégorie B	677	14,4%	-2,6%
Catégorie C	1 549	32,9%	7,5%
Catégorie D	293	6,2%	8,5%
Catégorie E	345	7,3%	-13,5%
TOTAL	4 714	100,0%	-0,4%



LES 15 METIERS LES PLUS RECHERCHES PAR LES DE (Catégorie A)

	Hommes	Femmes	Total	Poids (métier / total des métiers)
K1303 Assistance auprès d'enfants	NC	NC	71	3,9%
A1405 Arboriculture et viticulture	40	17	57	3,1%
N1103 Magasinage et préparation de commandes	34	15	49	2,7%
K1304 Services domestiques	NC	NC	42	2,3%
J1301 Personnel polyvalent des services hospitaliers	NC	NC	39	2,1%
A1401 Aide agricole de production fruitière ou viticole	18	19	37	2,0%
M1607 Secrétariat	NC	NC	34	1,8%
H3302 Opérations manuelles d'assemblage, tri ou emballage	18	15	33	1,8%
A1414 Horticulture et maraîchage	16	14	30	1,6%
D1214 Vente en habillement et accessoires de la personne	6	23	29	1,6%
A1203 Entretien des espaces verts	NC	NC	27	1,5%
K1207 Intervention socioéducative	5	22	27	1,5%
N1105 Manutention manuelle de charges	NC	NC	26	1,4%
K2204 Nettoyage de locaux	NC	NC	25	1,4%
D1106 Vente en alimentation	NC	NC	24	1,3%

NC : données non communiquées en raison du secret statistique (< à 5)

DEMANDES D'EMPLOI ENTREES ET SORTIES (Catégorie A)

	Demandes enregistrées			Demandes sorties			
	Cumul 12 mois	Evol. Ann.	Cum.	Cumul 12 mois	Evol. Ann.	Cum.	
dont :	4 028	8,3%		3 964	16,5%		dont :
licenciements économiques	49	-15,5%		1 621	6,2%		absences au contrôle
autres licenciements	347	1,2%		826	1,0%		reprises emploi signalées
démissions	141	28,2%		546	60,6%		entrées en stage formation
fins de CDD	896	-10,0%		416	6,4%		arrêts de recherche
fins de mission d'intérim	213	15,8%		308	142,5%		radiations administratives
premières entrées	312	105,3%		247	22,9%		autres cas
reprises d'activité	677	66,7%					
autres cas	1 393	-6,3%					

LES OFFRES D'EMPLOI

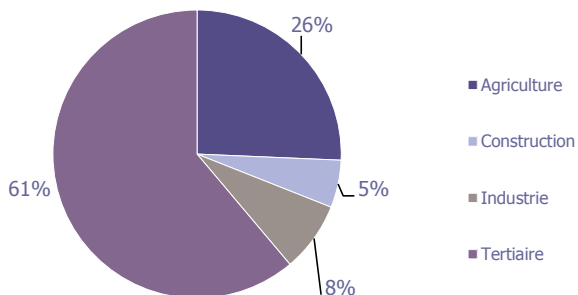
31 MARS 2017 (DONNEES BRUTES)

CC Loire Layon Aubance

LES CHIFFRES CLES

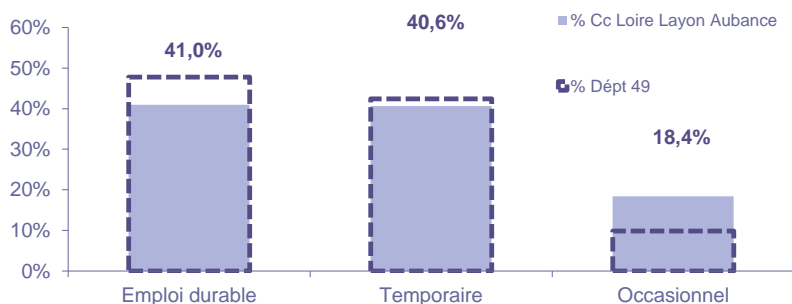
	Nombre	Evolution annuelle	Cumul 12 mois	Evolution annuelle cumulée
OEE Cc Loire Layon Aubance	110	71,9% ↗	1 145	26,5% ↗
OEE Dépt 49	3 984	16,5% ↗	37 904	14,2% ↗
OEE Pays de la Loire	22 137	23,1% ↗	196 212	15,2% ↗
Poids de la CC dans le dépt	2,8%		3,0%	

REPARTITION DE L'OFFRE D'EMPLOI PAR SECTEUR D'ACTIVITE



OEE	mars 2017	Cumul 12 mois	Evol. Annuelle Cumulée
Agriculture	13	294	5,8%
Construction	2	61	17,3%
Industrie	4	90	69,8%
Tertiaire	91	700	34,1%
TOTAL	110	1 145	26,5%

REPARTITION DE L'OFFRE D'EMPLOI PAR TYPE D'OFFRE



Evolution annuelle cumulée - mars 2017

OEE	Cc Loire Layon Aubance	Dépt 49
Durable	27,4%	19,8%
Temporaire	37,6%	-5,5%
Occasionnel	6,0%	13,8%

Source : Pôle emploi - Persee

Emploi durable : Offres d'emploi enregistrées à Pôle emploi, correspondants à des contrats d'une durée supérieure à 6 mois.

Emploi temporaire : Offres d'emploi enregistrées à Pôle emploi, correspondants à des contrats d'une durée comprise entre 1 et 6 mois.

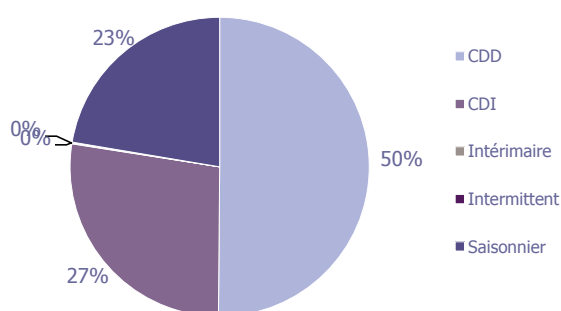
Emploi occasionnel : Offres d'emploi enregistrées à Pôle emploi, correspondants à des contrats d'une durée inférieure à un mois.

LES OFFRES D'EMPLOI

31 MARS 2017 (DONNEES BRUTES)

CC Loire Layon Aubance

REPARTITION DE L'OFFRE D'EMPLOI PAR TYPE DE CONTRAT DE TRAVAIL



	mars 2017	Cumul 12 mois	Evol. Annuelle Cumulée
CDD	69	574	33,8%
CDI	38	313	35,5%
Intérimaire		1	-80,0%
Intermittent		1	
Saisonnier	3	256	6,7%
TOTAL	110	1 145	26,5%

LES 15 METIERS LES PLUS RECHERCHES PAR LES EMPLOYEURS

Offres d'Emploi Enregistrées	De avril 2016 à mars 2017	Poids (métier / total des métiers)
A1401 Aide agricole de production fruitière ou viticole	207	18,1%
A1405 Arboriculture et viticulture	90	7,9%
J1501 Soins d'hygiène, de confort du patient	59	5,2%
K1304 Services domestiques	44	3,8%
G1803 Service en restauration	34	3,0%
J1301 Personnel polyvalent des services hospitaliers	34	3,0%
K1301 Accompagnement médicosocial	27	2,4%
G1203 Animation de loisirs auprès d'enfants ou d'adolescents	26	2,3%
I1604 Mécanique automobile	23	2,0%
J1506 Soins infirmiers généralistes	23	2,0%
G1602 Personnel de cuisine	21	1,8%
D1401 Assistanat commercial	19	1,7%
K1303 Assistance auprès d'enfants	18	1,6%
M1607 Secrétariat	16	1,4%
M1401 Conduite d'enquêtes	15	1,3%

Directeur de publication :
Alain MAUNY
Directeur de la rédaction :
Josette BARREAU
Conception et réalisation :
Service Statistiques, Etudes et Evaluation
Catherine DORNIC, Brigitte VIGOUROUX.

Source : Pôle emploi - Persee

Contact : statsPDL@pole-emploi.fr

www.observatoire-emploi-paysdelaloire.fr