



MARCHE DU TRAVAIL : SYNTHÈSE SARTHE SITUATION AU 31/03/2016

DOCUMENT MENSUEL - LIBRE DE DIFFUSION SOUS RESERVE DE MENTION DE LA SOURCE « POLE EMPLOI PAYS DE LA LOIRE »

LE TAUX DE CHOMAGE

Au quatrième trimestre 2015, avec **10%** de la population active, le taux de chômage du département de la Sarthe affiche une valeur supérieure à celle enregistrée au niveau régional (**8,9%**) et identique à celle au niveau national (**10%**). En un an, le taux de chômage diminue de **0,2 point** sur le département, soit une situation plus favorable à celle de la région des Pays de la Loire et à celle de la France métropolitaine (**-0,1 point**).

L'ESSENTIEL

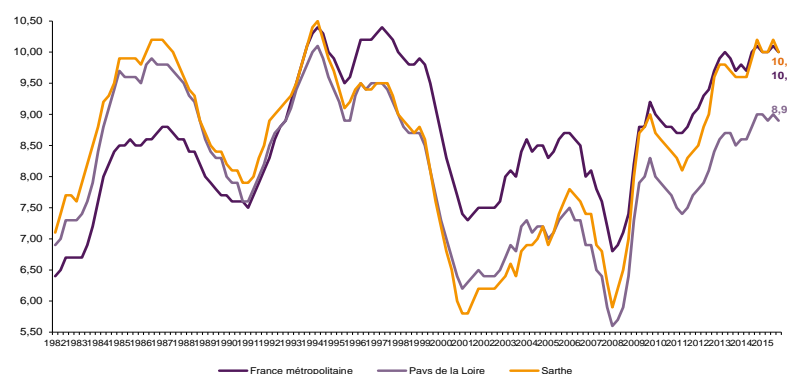
L'évolution annuelle du nombre de demandeurs d'emploi de catégorie A est de **-0,9%** à fin mars 2016.

Les demandeurs d'emploi de longue durée, qui représentent **42,9%** des demandeurs d'emploi, sont plus affectés par cette situation (**+5,1%** de progression annuelle).

50 210 demandeurs d'emploi (catégories A, B et C) en données CVS sont comptabilisés à fin mars sur le département de la Sarthe, soit **2,8%** de plus qu'en mars 2015.

Au cours des douze derniers mois, Pôle emploi a recueilli **18 500** offres d'emploi soit une hausse de **8,5%** en évolution annuelle.

GRAPHIQUE 1

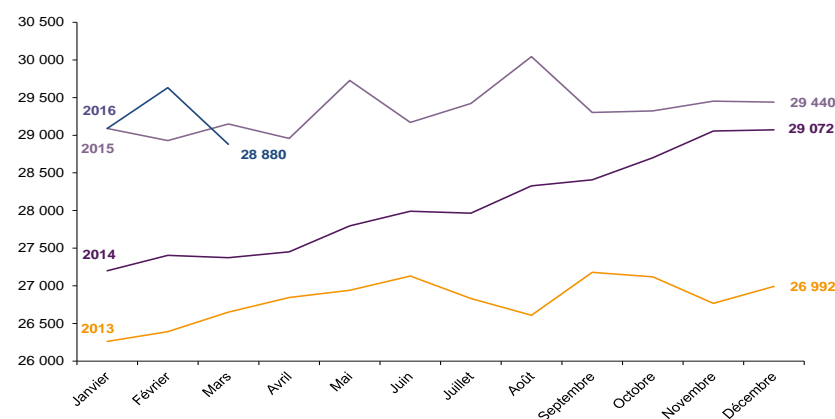


Source : INSEE

EVOLUTION DE LA DEFM CAT A (CVS)

En mars 2016, sur le département de la Sarthe, la demande d'emploi de catégorie A se chiffre à **28 880** personnes. Elle est en baisse de **2,5%** par rapport à février 2016.

GRAPHIQUE 2

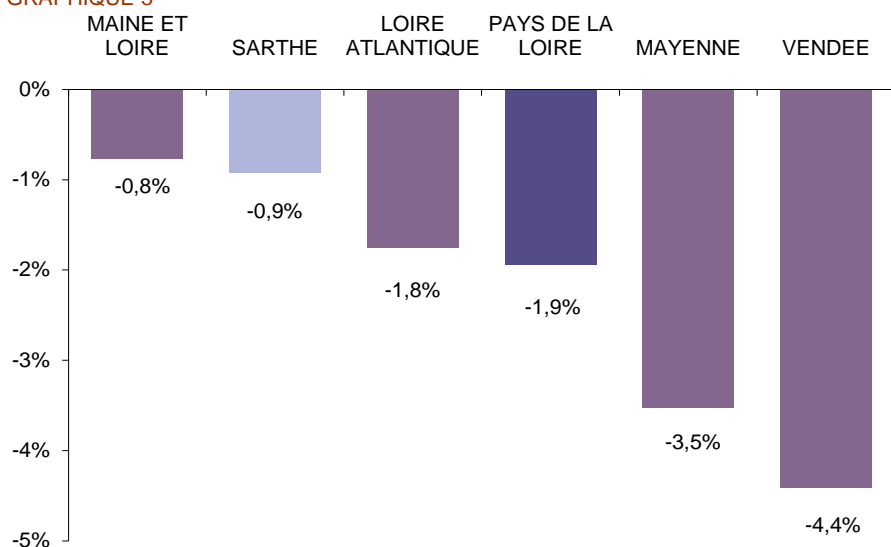


Source : Pôle Emploi

LA DEMANDE D'EMPLOI EN FIN DE MOIS (CATEGORIE A - CVS)

Fin mars 2016, le nombre de demandeurs d'emploi de catégorie A affiche une baisse **-0,9%** en évolution annuelle comparativement à mars 2015. Cette évolution est moins favorable que celle affichée par la région des Pays de la Loire (**-1,9%**).

GRAPHIQUE 3

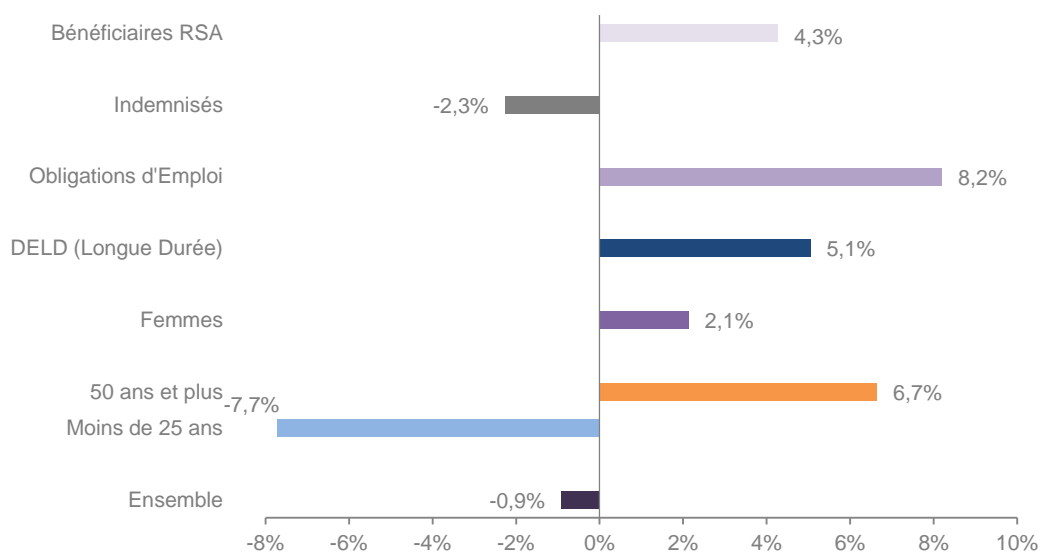


Source : Direccte et Pôle Emploi

En ajoutant à la catégorie A, les demandeurs d'emploi recensés en catégorie B et ceux en catégorie C, le nombre de demandeurs d'emploi se chiffre sur le département de la Sarthe à **50 210** en données CVS, soit une progression de **+2,8%** par rapport à mars 2015.

EVOLUTION DE LA DEFM PAR POPULATION (CATEGORIE A)

GRAPHIQUE 4



Source : Pôle Emploi Persee

Même si l'évolution moyenne de la demande d'emploi de catégorie A s'établit à **-0,9%** en mars 2016, certaines catégories de population apparaissent plus fragilisées. C'est le cas des demandeurs d'emploi de 50 ans et plus, des demandeurs de longue durée et en obligation d'emploi ainsi que les bénéficiaires du RSA. En un an, leurs volumes ont respectivement progressé de **6,7%**, **5,1%**, **8,2%** et **4,3%**. A contrario, les demandeurs d'emploi de moins de 25 ans sont en forte baisse de **-7,7%**.

LES 15 METIERS LES PLUS RECHERCHES PAR LES DEMANDEURS D'EMPLOI

DEFM catégorie A	mars 2016	Poids (métier / total des métiers)	Evolution annuelle
K1304 Services domestiques	1 231	4,2%	9,8%
K2204 Nettoyage de locaux	1 164	4,0%	10,2%
K1303 Assistance auprès d'enfants	963	3,3%	1,3%
N1103 Magasinage et préparation de commandes	839	2,9%	-3,8%
H3302 Opérations manuelles d'assemblage, tri ou emballage	816	2,8%	-3,3%
A1203 Entretien des espaces verts	701	2,4%	1,9%
D1214 Vente en habillement et accessoires de la personne	675	2,3%	-4,0%
D1507 Mise en rayon libre-service	639	2,2%	3,6%
K1302 Assistance auprès d'adultes	583	2,0%	3,7%
M1607 Secrétariat	551	1,9%	1,1%
N1105 Manutention manuelle de charges	543	1,9%	11,5%
D1505 Personnel de caisse	520	1,8%	8,6%
F1606 Peinture en bâtiment	516	1,8%	2,2%
J1301 Personnel polyvalent des services hospitaliers	431	1,5%	-6,9%
N4105 Conduite et livraison par tournées sur courte distance	428	1,5%	-0,2%

Source : Pôle Emploi Persee

A fin mars 2016, les métiers les plus recherchés par les demandeurs d'emploi se trouvent principalement dans ces trois secteurs :

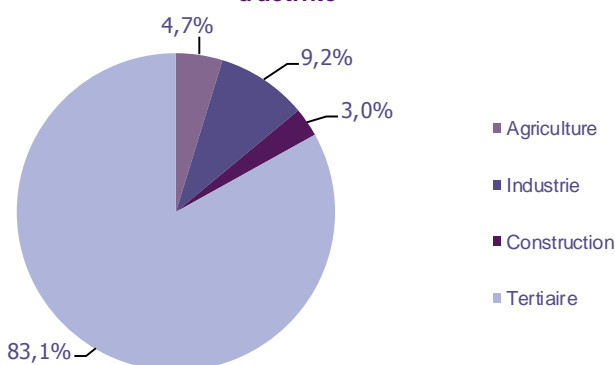
- « Services à la personne et à la collectivité » avec les métiers « Services domestiques » (1 231 demandeurs, +9,8%), « Nettoyage de locaux » (1 164 demandeurs, +10,2%) et « Assistance auprès d'enfants » (963 demandeurs, +1,3%) ;
- « Commerce, vente et grande distribution » pour les métiers « Vente en habillement et accessoires de la personne » (675 demandeurs, -4%), « Mise en rayon libre-service » (639 demandeurs, +3,6%) et « Personnel de caisse » (520 demandeurs, +8,6%) ;
- « Transport et logistique » avec les métiers « Magasinage et préparation de commandes » (839 demandeurs, -3,8%) et « Manutention manuelle de charges » (543 demandeurs, +11,5%).

LES OFFRES D'EMPLOI ENREGISTREES (OEE) PAR SECTEUR D'ACTIVITE ET PAR CONTRAT DE TRAVAIL

REPARTITION DE L'OFFRE D'EMPLOI PAR SECTEUR D'ACTIVITE

GRAPHIQUE 5

Répartition de l'offre d'emploi cumulée par secteur d'activité



Secteurs	Cumul 12 mois	Evol. Annuelle Cumulée
Agriculture	876	-6,2%
Industrie	1 706	21,9%
Construction	547	43,6%
Tertiaire	15 371	7,3%
TOTAL	18 500	8,5%

Source : Pôle Emploi Persee

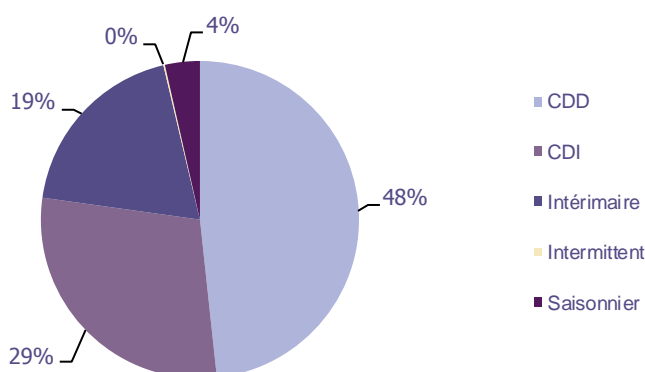
Sur un an, d'avril 2015 à mars 2016, Pôle emploi a recueilli **18 500** offres d'emploi sur le département de la Sarthe, soit **8,5%** de plus qu'au cours des douze mois précédents. Plus de **83%** de ces offres sont issues du tertiaire (**15 371** offres) et enregistrent une hausse de **7,3%**. La construction ainsi que l'industrie affichent aussi une hausse (**+43,6%** et **+21,9%**). A contrario, le secteur de l'agriculture affiche une baisse de **-6,2%** du volume des offres.

A noter : les offres d'emploi intérimaire sont concentrées dans le tertiaire.

REPARTITION DE L'OFFRE D'EMPLOI PAR TYPE DE CONTRAT DE TRAVAIL

GRAPHIQUE 6

Répartition de l'offre d'emploi cumulée par type de contrat de travail



Contrats	Cumul 12 mois	Evol. Annuelle Cumulée
CDD	8 936	3,2%
CDI	5 348	20,9%
Intérimaire	3 532	6,2%
Intermittent	29	163,6%
Saisonnier	655	4,0%
TOTAL	18 500	8,5%

Source : Pôle Emploi Persee

Au regard des types de contrat de travail et de leur poids, la hausse est plus importante du côté des offres d'emploi de type contrat à durée indéterminée (+20,9%) et des offres d'emploi intérimaire (+6,2%). Les offres d'emploi de type contrat à durée déterminée affichent également une hausse de +3,2% ainsi que les offres d'emploi saisonnier +4%. Les offres d'emploi de type contrat à durée déterminée représentent la plus importante part des offres avec 48%.

LES 15 METIERS LES PLUS RECHERCHES PAR LES EMPLOYEURS

Offres d'Emploi Enregistrées	De avril 2015 à mars 2016	Poids (métier / total des métiers)	Evolution annuelle cumulée
K1303 Assistance auprès d'enfants	812	4,4%	26,5%
K1304 Services domestiques	525	2,8%	6,9%
A1402 Aide agricole de production légumière ou végétale	426	2,3%	53,8%
K1302 Assistance auprès d'adultes	397	2,1%	-23,4%
K2204 Nettoyage de locaux	386	2,1%	-1,8%
N4101 Conduite de transport de marchandises sur longue distance	375	2,0%	1,9%
G1602 Personnel de cuisine	359	1,9%	14,3%
D1401 Assistanat commercial	339	1,8%	17,7%
H3302 Opérations manuelles d'assemblage, tri ou emballage	332	1,8%	-21,0%
N1103 Magasinage et préparation de commandes	332	1,8%	11,0%
H2906 Conduite d'installation automatisée ou robotisée de fabrication mécanique	324	1,8%	268,2%
G1803 Service en restauration	316	1,7%	0,0%
M1203 Comptabilité	314	1,7%	10,6%
I1604 Mécanique automobile	305	1,6%	41,9%
D1403 Relation commerciale auprès de particuliers	281	1,5%	19,1%

Source : Pôle Emploi Persee

En cumul sur douze mois, les métiers les plus recherchés par les employeurs se trouvent en grande majorité dans ces trois secteurs :

- « Services à la personne et à la collectivité » avec les métiers « Assistance auprès d'enfants » (812 offres), « Services domestiques » (525 offres) et « Assistance auprès d'adultes » (397 offres) ;
- « Transport et logistique » avec les métiers « Conduite de transport de marchandises sur longue distance » (375 offres) et « Magasinage et préparation de commandes » (332 offres) ;
- « Hôtellerie restauration, tourisme, loisirs et animation » avec les métiers « Personnel de cuisine » (359 offres) et « Service en restauration » (316 offres).

Statistiques et Indicateurs

Directeur de la publication ad-intérim : Alain MAUNY
 Directeur de la rédaction : Josette BARREAU
 Conception et réalisation : Service SEE – Brigitte VIGOUROUX
 Catherine DORNIC

Contact : statsPDL@pole-emploi.fr

www.observatoire-emploi-paysdelaloire.fr

SERVICE ETUDES ET EVALUATION – POLE EMPLOI PAYS DE LA LOIRE