



Le Marché du Travail : Données Repères

Communauté de Communes

Document Trimestriel

Situation au 31/12/2012



Libre de diffusion sous réserve de mention de la source « Pôle emploi Pays de la Loire »

LES CHIFFRES CLES

CC du Canton de Montrevault

	DEFM Cat A	Evolution annuelle
CC du Canton de Montrevault	459	17.1%
Dépt 49	36 026	12.4%
Pays de la Loire	155 783	12.2%
Poids de la CC/dpt	1.3%	

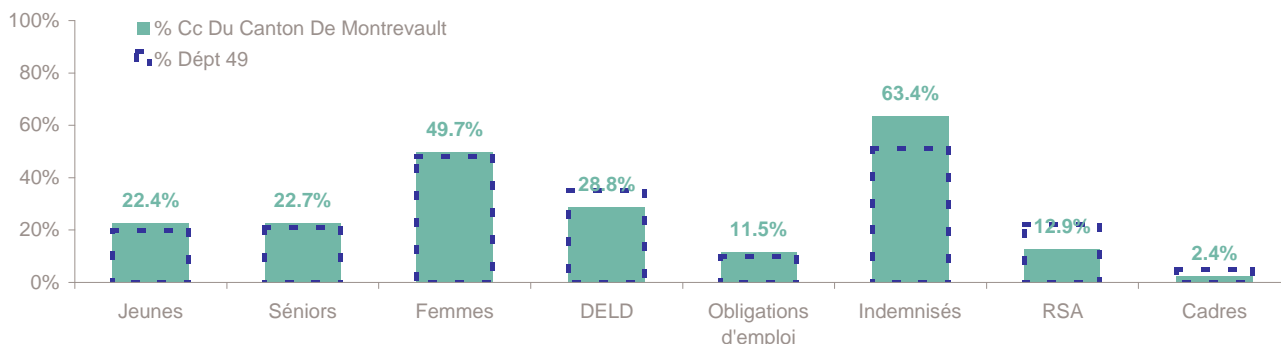
	Homme	Femme
Volume	231	228
Poids	50.3%	49.7%
Evo. annuelle	38.3%	1.3%

EVOLUTION DE LA DEMANDE D'EMPLOI (Catégorie A)

	DEFM Cat A	Poids	Evolution annuelle
Hommes	231	50.3%	38.3%
- 25 ans	61	13.3%	64.9%
25-49 ans	114	24.8%	18.8%
50 ans et +	56	12.2%	64.7%
Femmes	228	49.7%	1.3%
- 25 ans	42	9.2%	-16.0%
25-49 ans	138	30.1%	-0.7%
50 ans et +	48	10.5%	33.3%
- 25 ans	103	22.4%	18.4%
25-49 ans	252	54.9%	7.2%
50 ans et +	104	22.7%	48.6%
TOTAL	459	100.0%	17.1%



REPARTITION DE LA DEMANDE D'EMPLOI PAR PUBLICS (Catégorie A)



Evolution annuelle

	Jeunes	Séniors	Femmes	DELD	Obligations d'emploi	Indemnisés	RSA	Cadres
CC du Canton de Montrevault	18.4%	48.6%	1.3%	2.3%	8.2%	23.3%	-3.3%	57.1%
Dépt 49	7.2%	19.2%	10.5%	19.1%	27.2%	11.0%	17.7%	8.1%

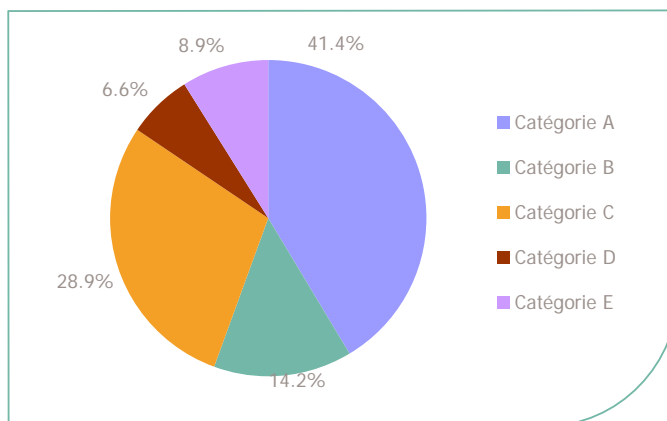
La Demande d'emploi 31 décembre 2012 (Données brutes)

LE MARCHE DU TRAVAIL

CC du Canton de Montrevault

LES CATEGORIES DE DEMANDEURS D'EMPLOI

	DEFM décembre 2012	Poids	Evolution annuelle
Catégorie A	459	41.4%	17.1%
Catégorie B	158	14.2%	9.7%
Catégorie C	320	28.9%	0.6%
Catégorie D	73	6.6%	-13.1%
Catégorie E	99	8.9%	3.1%
TOTAL	1 109	100.0%	7.3%



LES 15 METIERS LES PLUS RECHERCHES PAR LES DE (Catégorie A)

	Hommes	Femmes	Total	Poids (métier / total des métiers)
K1303 Assistance auprès d'enfants	NC	NC	30	6.5%
K1304 Services domestiques	NC	NC	19	4.1%
H3302 Opérations manuelles d'assemblage, tri ou emballage	NC	NC	16	3.5%
J1301 Personnel polyvalent des services hospitaliers	NC	NC	14	3.1%
N1103 Magasinage et préparation de commandes	NC	NC	13	2.8%
A1203 Entretien des espaces verts	NC	NC	10	2.2%
A1401 Aide agricole de production fruitière ou viticole	NC	NC	10	2.2%
A1414 Horticulture et maraîchage	NC	NC	10	2.2%
D1214 Vente en habillement et accessoires de la personne	NC	NC	10	2.2%
N1105 Manutention manuelle de charges	NC	NC	10	2.2%
F1606 Peinture en bâtiment	NC	NC	8	1.7%
A1402 Aide agricole de production légumière ou végétale	NC	NC	7	1.5%
G1602 Personnel de cuisine	NC	NC	7	1.5%
F1704 Préparation du gros oeuvre et des travaux publics	NC	NC	6	1.3%
G1803 Service en restauration	NC	NC	6	1.3%

NC : données non communiquées en raison du secret statistique (< à 5)

DEMANDES D'EMPLOI ENTREES ET SORTIES (Catégorie A)

	Demandes enregistrées		Demandes sorties		
	Cumul 12 mois	Evol. Ann. Cum.	Cumul 12 mois	Evol. Ann. Cum.	
dont :	1 081	9.5%	977	2.3%	dont :
<i>licenciements économiques</i>	15		362	16.4%	<i>absences au contrôle</i>
<i>autres licenciements</i>	102	6.3%	263	-9.0%	<i>reprises emploi signalées</i>
<i>démissions</i>	45	36.4%	83	-7.8%	<i>entrées en stage formation</i>
<i>fins de CDD</i>	354	15.7%	161	11.0%	<i>arrêts de recherche</i>
<i>fins de mission d'intérim</i>	87	-2.2%	59	-7.8%	<i>radiations administratives</i>
<i>premières entrées</i>	47	14.6%	49	-14.0%	<i>autres cas</i>
<i>reprises d'activité</i>	110	-7.6%			
<i>autres cas</i>	321	10.5%			

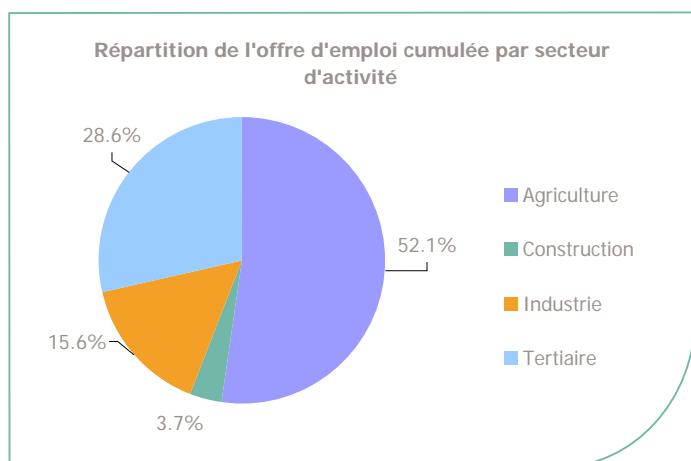
Source : Pôle emploi - Persee

CC du Canton de Montrevault

LES CHIFFRES CLES

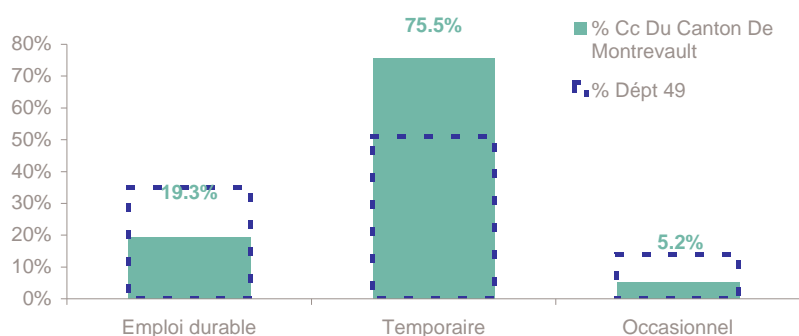
	Nombre	Evolution annuelle	Cumul 12 mois	Evolution annuelle cumulée
OEE Cc Du Canton De Montrevault	20	5.3% ↑	752	-30.2% ↓
OEE Dépt 49	1 543	-31.2%	35 917	-9.4%
OEE Pays de la Loire	8 388	-22.5%	170 837	-10.9%
Poids de la CC dans le dépt	1.3%		2.1%	

REPARTITION DE L'OFFRE D'EMPLOI PAR SECTEUR D'ACTIVITE



OEE	décembre 2012	Cumul 12 mois	Evol. Annuelle Cumulée
Agriculture		392	-46.3%
Construction	1	28	-12.5%
Industrie	3	117	-18.2%
Tertiaire	16	215	25.0%
TOTAL	20	752	-30.2%

REPARTITION DE L'OFFRE D'EMPLOI PAR TYPE D'OFFRE



Evolution annuelle cumulée - décembre 2012

OEE	Cc Du Canton De Montrevault	Dépt 49
Durable	-16.7%	-12.1%
Temporaire	-8.2%	-2.4%
Occasionnel	-86.3%	-9.3%

Source : Pôle emploi - Persee

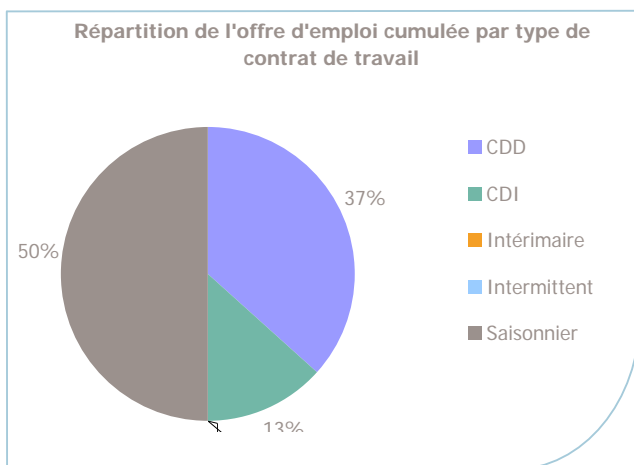
Emploi durable : Offres d'emploi enregistrées à Pôle emploi, correspondant à des contrats d'une durée supérieure à 6 mois.

Emploi temporaire : Offres d'emploi enregistrées à Pôle emploi, correspondant à des contrats d'une durée comprise entre 1 et 6 mois.

Emploi occasionnel : Offres d'emploi enregistrées à Pôle emploi, correspondant à des contrats d'une durée inférieure à un mois.

CC du Canton de Montrevault

REPARTITION DE L'OFFRE D'EMPLOI PAR TYPE DE CONTRAT DE TRAVAIL



	décembre 2012	Cumul 12 mois	Evol. Annuelle Cumulée
CDD	15	276	35.3%
CDI	5	100	-32.9%
Intérimaire			
Intermittent			-100.0%
Saisonnier		376	-47.9%
TOTAL	20	752	-30.2%

LES 15 METIERS LES PLUS RECHERCHES PAR LES EMPLOYEURS

Offres d'Emploi Enregistrées	De janvier 2012 à décembre 2012	Poids (métier / total des métiers)
A1401 Aide agricole de production fruitière ou viticole	385	51.2%
H2604 Montage de produits électriques et électroniques	73	9.7%
D1301 Management de magasin de détail	27	3.6%
D1214 Vente en habillement et accessoires de la personne	18	2.4%
J1301 Personnel polyvalent des services hospitaliers	16	2.1%
H2909 Montage-assemblage mécanique	10	1.3%
K1303 Assistance auprès d'enfants	10	1.3%
J1506 Soins infirmiers généralistes	9	1.2%
G1605 Plonge en restauration	8	1.1%
D1402 Relation commerciale grands comptes et entreprises	7	0.9%
G1602 Personnel de cuisine	7	0.9%
J1501 Soins d'hygiène, de confort du patient	7	0.9%
N4105 Conduite et livraison par tournées sur courte distance	7	0.9%
A1405 Arboriculture et viticulture	6	0.8%
D1106 Vente en alimentation	6	0.8%

Source : Pôle emploi - Persee

www.observatoire-emploi-paysdelaloire.fr

Le service Statistiques, Etudes et Evaluation est à votre disposition pour tout complément d'information

Contact : statsPDL@pole-emploi.fr

Directeur de publication :
Gwenaël PROUTEAU
Directeur de la rédaction :
Hervé BONNET
Conception et réalisation :
Service Statistiques, Etudes et
Evaluation – Catherine MOULIN,
Brigitte VIGOUROUX.