

PAYS DE LA LOIRE

LES DEMANDEURS D'EMPLOI EN OBLIGATION D'EMPLOI

SITUATION AU 31/12/2016

DOCUMENT TRIMESTRIEL - LIBRE DE DIFFUSION SOUS RESERVE DE MENTION DE LA SOURCE « POLE EMPLOI PAYS DE LA LOIRE

Obligation d'Emploi : Demandeurs d'emploi bénéficiant de l'obligation d'emploi instituée par l'article L.323-1 du Code du travail : Les travailleurs reconnus handicapés par la CDAPH, les victimes d'accidents du travail ou maladies professionnelles, les titulaires d'une pension d'invalidité, les anciens militaires, avec une pension militaire d'invalidité, et les titulaires de la carte d'invalidité.

ALERTE : Pôle emploi n'a pas connaissance de tous les demandeurs d'emploi en obligation d'emploi.

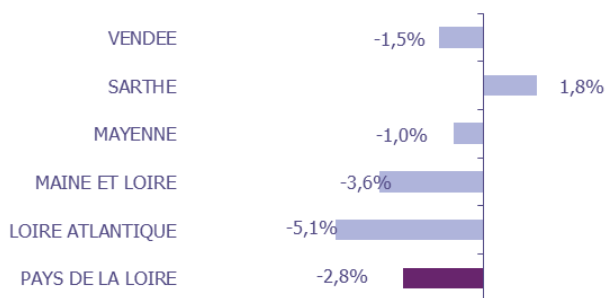
LA SITUATION GEOGRAPHIQUE

En décembre 2016, les Pays de la Loire comptabilisent plus de **20 800** demandeurs d'emploi en obligation d'emploi catégorie A.

Ces demandeurs représentent **12,1%** de la totalité de la demande d'emploi en fin de mois (DEFM) catégorie A, un poids supérieur à celui de la France métropolitaine qui est de **9,7%**.

Au niveau des départements, ce poids varie de **10,0%** dans le Maine-et-Loire à **14,1%** en Vendée.

GRAPHIQUE EVOLUTION ANNUELLE DES DEFM EN OBLIGATION D'EMPLOI – CATEGORIE A

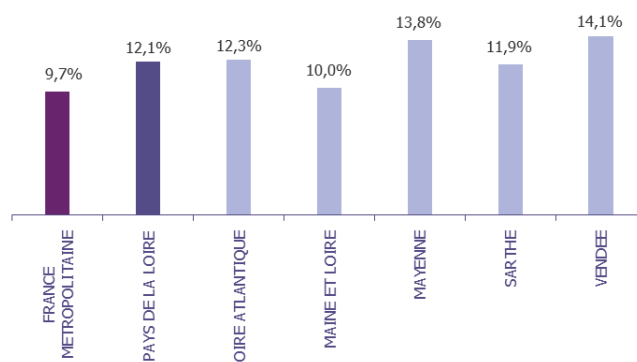


En Pays de la Loire, **20,1%** de la DEFM en obligation d'emploi est rattachée à la Vendée, alors que ce département représente **17,2%** de la demande d'emploi catégorie A. La Loire-Atlantique (**37,7%** pour **37,2%**) et la Mayenne (**6,9%** pour **6,1%**) affichent également un poids supérieur.

La Sarthe (**16,1%** pour **16,4%**) et le Maine-et-Loire (**19,2%** pour **23,2%**) affichent un poids inférieur de la DEFM en obligation d'emploi.

DEFM Catégorie A : Personnes sans emploi, immédiatement disponibles, tenues d'accomplir des actes positifs de recherche d'emploi sans aucune activité réduite.

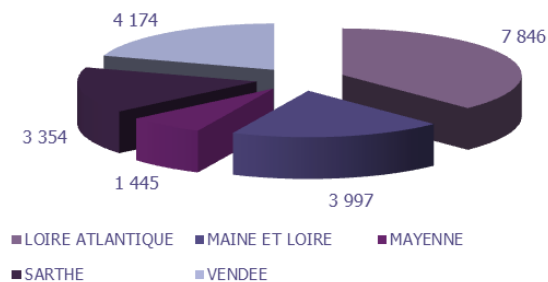
GRAPHIQUE POIDS DES OBLIGATIONS D'EMPLOI SUR LA DEFM TOTALE



Le nombre total de DEFM (catégorie A) diminue de **-5,2%** sur la région Pays de la Loire entre décembre 2015 et décembre 2016. Pour les demandeurs d'emploi en obligation d'emploi, la situation s'améliore également puisque leur nombre évolue de **-2,8%** sur un an, à comparer aux **-0,7%** de septembre 2015 à septembre 2016.

La Loire-Atlantique affiche une baisse notable de **-5,1%**, la Sarthe reste le département avec la seule hausse sur un an, **+1,8%**.

GRAPHIQUE VOLUME DES DEFM EN OBLIGATION D'EMPLOI CATEGORIE A



LA TYPOLOGIE

A fin décembre 2016, les **20 800** DEFM (catégorie A) en obligation d'emploi de la région ont les caractéristiques suivantes :

- **54,8%** sont des hommes.
- **46,7%** ont 50 ans ou plus, tandis que les jeunes de moins de 25 ans ne représentent que **4%** de la population en question.
- **25,1%** ont un niveau de formation BAC ou plus, **16%** sont soit sans diplôme, soit du niveau brevet des collèges.
- **54%** sont des ouvriers ou employés qualifiés. **6,3%** ont une qualification de niveau technicien, agent de maîtrise ou cadre.
- **3 278** personnes touchent le RSA, soit **16%** des DEFM en obligation d'emploi.
- **57,5%** des DEFM ne sont pas indemnisés, **9,9%** touchent une allocation du régime d'assurance chômage et **32,7%** une allocation du régime de solidarité.
- **57,1%** sont inscrits à Pôle emploi depuis au moins 12 mois et **36,5%** depuis au moins 24 mois.
- Seulement **3,0%** des travailleurs handicapés relèvent du milieu protégé (Etablissement et Service d'Aide par le Travail : ESAT).

50,1% des demandeurs d'emploi en obligation d'emploi de catégorie A inscrits à fin décembre 2016 sont concentrés sur les 20 premiers emplois/métiers recherchés (ce pourcentage est de **37,7%** pour l'ensemble des DEFM catégorie A).

Dans la majorité des cas, il s'agit de métiers requérant peu de qualifications.

32,9% concernent le domaine des services à la personne et à la collectivité tel que le nettoyage de locaux ou les services domestiques.

19,2% concernent le domaine du support à l'entreprise tel que l'accueil et renseignements, les opérations administratives.

13,5% se rapportent au transport et logistique tel que le magasinage et la préparation de commandes.

TABLEAU
DEFM CATEGORIE A PAR TYPE D'OBLIGATION D'EMPLOI

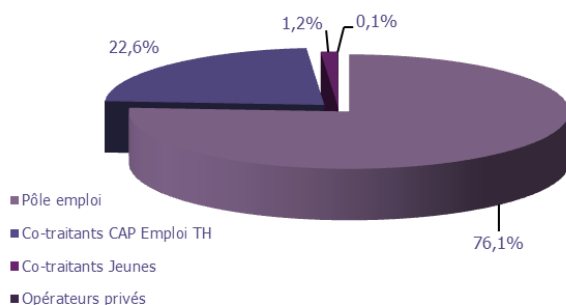
Obligation d'Emploi	DEFM cat. A	Poids
Alloc. adulte handicapé	11	0,1%
Alloc. adulte handicapé (CNASEA)	1 273	6,1%
Autres	136	0,7%
Carte d'invalidité	63	0,3%
En instance CDA	591	2,8%
Orphelin de Guerre	112	0,5%
Pension d'invalidité s.s. ou autre	1 032	5,0%
Pensionne de guerre	6	0,0%
RQTH CRP	486	2,3%
RQTH ESAT	634	3,0%
RQTH Marché du travail	15 690	75,4%
Rente AT/MP	178	0,9%
TH catégorie A	162	0,8%
TH catégorie B	364	1,7%
TH catégorie C	77	0,4%
Veuve de guerre/conjoint	NC	-

TABLEAU
LES 20 METIERS LES PLUS RECHERCHES PAR LES DEFM EN CATEGORIE A EN OBLIGATION D'EMPLOI

Emploi/métier recherché détaillé (ROME)	DEFM cat. A	Poids
K2204 Nettoyage de locaux	1085	5,2%
A1203 Entretien des espaces verts	795	3,8%
M1602 Opérations administratives	776	3,7%
K1304 Services domestiques	775	3,7%
K1303 Assistance auprès d'enfants	689	3,3%
M1601 Accueil et renseignements	680	3,3%
H3302 Opérations manuelles d'assemblage, tri ou emballage	672	3,2%
I1203 Maintenance des bâtiments et des locaux	586	2,8%
N1103 Magasinage et préparation de commandes	584	2,8%
M1607 Secrétariat	544	2,6%
N4105 Conduite et livraison par tournées sur courte distance	470	2,3%
D1505 Personnel de caisse	379	1,8%
K1302 Assistance auprès d'adultes	365	1,8%
G1605 Plonge en restauration	361	1,7%
N1105 Manutention manuelle de charges	358	1,7%
D1507 Mise en rayon libre-service	274	1,3%
J1301 Personnel polyvalent des services hospitaliers	270	1,3%
K2104 Éducation et surveillance au sein d'établissements d'enseignement	262	1,3%
G1603 Personnel polyvalent en restauration	258	1,2%
K2503 Sécurité et surveillance privées	254	1,2%

LE SUIVI D'ACTIVITE

TABLEAU
DEFM EN CATEGORIES A B EN OBLIGATION D'EMPLOI – CO-TRAITANCE



- En décembre 2016, **50,1%** des demandeurs d'emploi en obligation d'emploi (catégorie A et B) étaient en accompagnement guidé et **31,3%** en accompagnement renforcé.

- **76,1%** étaient suivis par une structure Pôle emploi (soit **17 477** personnes) et **22,6%** étaient suivis en co-traitance par Cap Emploi (pour un accompagnement de longue durée), soit **5 202** personnes.

- **1 343** Mises en Relation ont concerné les demandeurs d'emploi en obligation d'emploi sur le mois de décembre.

- De décembre 2015 à décembre 2016, Pôle emploi a mené **81 891** entretiens professionnels, soit **37,8%** de plus que sur les douze mois précédents