



MARCHE DU TRAVAIL : SYNTHÈSE BASSIN DES HERBIERS SITUATION AU 30/06/2016

DOCUMENT MENSUEL - LIBRE DE DIFFUSION SOUS RESERVE DE MENTION DE LA SOURCE « POLE EMPLOI PAYS DE LA LOIRE »

LE TAUX DE CHOMAGE

Au premier trimestre 2016, avec **5,7%** de la population active, le taux de chômage de la zone d'emploi des Herbiers affiche un taux inférieur à celui enregistré au niveau départemental (**8,2%**) et à celui au niveau régional (**8,8%**). En un an, le taux de chômage a reculé de **0,2 point**, soit une évolution moins favorable à celle du département (**-0,4 point**) mais identique à celle de la région.

L'ESSENTIEL

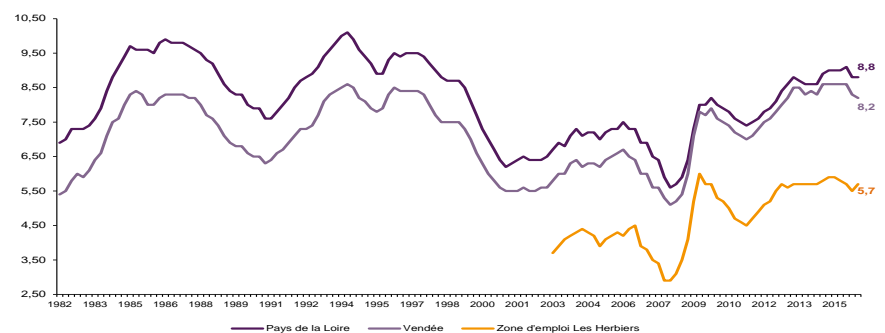
L'évolution annuelle du nombre de demandeurs d'emploi de catégorie A est de **-4,5%** à fin juin 2016. Le taux d'évolution du bassin des Herbiers est plus favorable que celui du département (**-2,9%**).

Les demandeurs d'emploi en obligations d'emplois, qui représentent **16%** des demandeurs d'emploi, sont plus affectés par cette situation (**+4,5%** de progression annuelle).

9 351 demandeurs d'emploi (catégories A, B et C) en données brutes sont comptabilisés à fin juin sur le bassin des Herbiers, soit **18,5%** du département.

Au cours des douze derniers mois, Pôle emploi a recueilli **6 955** offres d'emploi soit une hausse de **19,5%** en évolution annuelle.

GRAPHIQUE 1

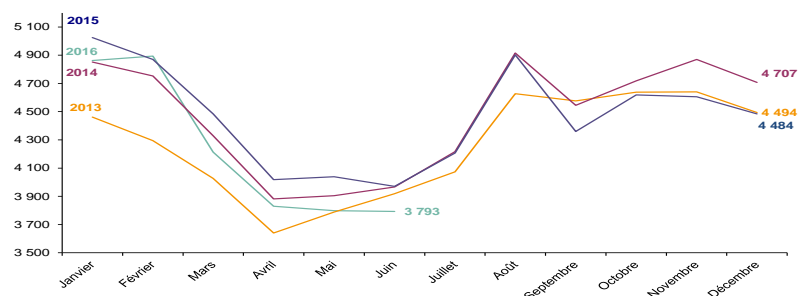


Source : INSEE

EVOLUTION DE LA DEFM CAT A

En juin 2016, sur le bassin des Herbiers, la demande d'emploi de catégorie A se chiffre à **3 793** personnes. Elle est en diminution de **0,1%** par rapport à mai 2016.

GRAPHIQUE 2

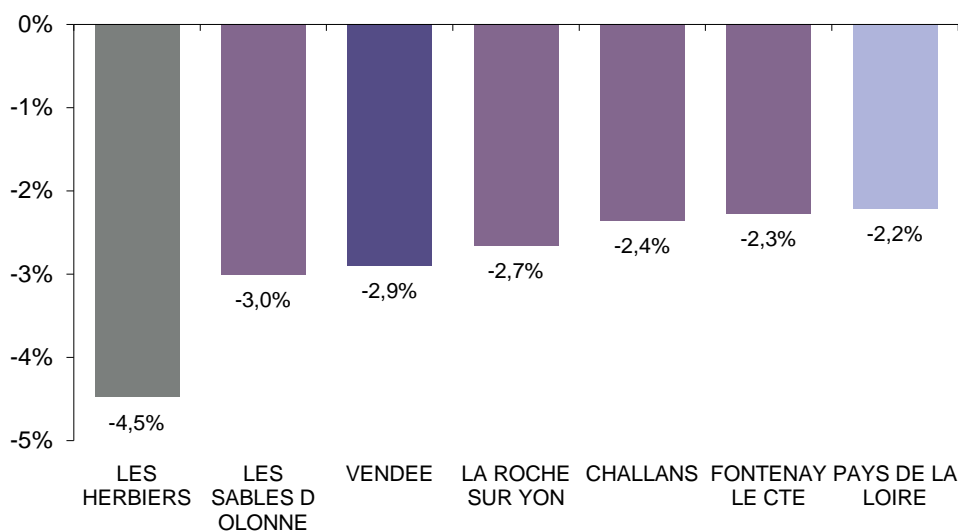


Source : Pôle Emploi Persee

LA DEMANDE D'EMPLOI EN FIN DE MOIS

Fin juin 2016, le nombre de demandeurs d'emploi de catégorie A s'établit à **3 793** personnes, soit une évolution annuelle de **-4,5%** comparativement à juin 2015. Cette évolution est nettement plus favorable que celle affichée par le département de la Vendée (**-2,9%**) et que celle affichée par la région Pays de la Loire (**-2,2%**).

GRAPHIQUE 3



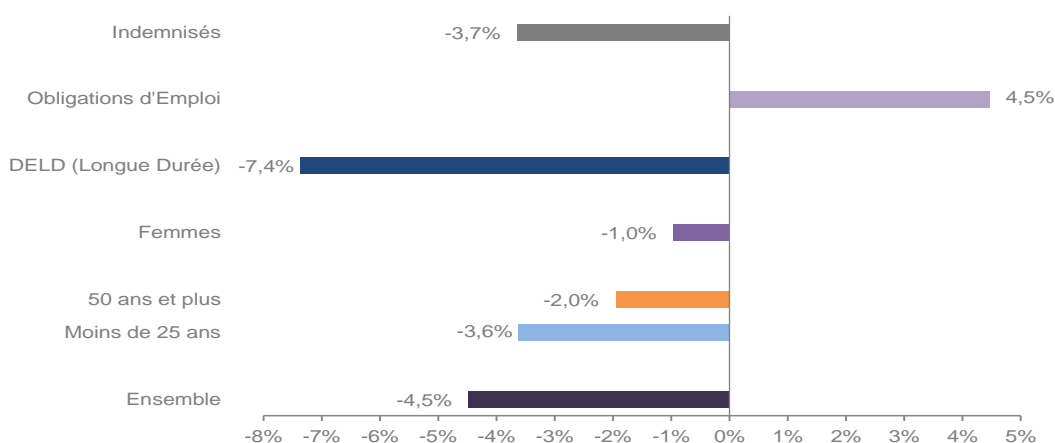
Source : Direccte et Pôle Emploi

Le bassin des Herbiers affiche le taux d'évolution le plus bas du département de la Vendée.

En ajoutant à la catégorie A, les demandeurs d'emploi recensés en catégorie B (**1 314**) et ceux en catégorie C (**4 244**), le nombre de demandeurs d'emploi se chiffre sur le territoire du bassin d'emploi des Herbiers à **9 351**, soit une diminution de **39** personnes par rapport à juin 2015 (**-0,4%**).

EVOLUTION DE LA DEFM PAR POPULATION (CATEGORIE A)

GRAPHIQUE 4



Source : Pôle Emploi Persee

Bien que l'évolution moyenne de la demande d'emploi de catégorie A s'établit à **-4,5%** en juin 2016, certaines catégories de population apparaissent plus fragilisées. C'est le cas des demandeurs en obligations d'emploi. En un an, leurs volumes ont progressé de **4,5%**.

A contrario les demandeurs d'emploi de de longue durée ainsi que les demandeurs d'emploi moins de 25 ans affichent un net recul **-7,4%** et **-3,6%**.

LES 15 METIERS LES PLUS RECHERCHES PAR LES DEMANDEURS D'EMPLOI

DEFM catégorie A	juin 2016	Poids (métier / total des métiers)	Evolution annuelle
H3302 Opérations manuelles d'assemblage, tri ou emballage	195	5,1%	-9,3%
K1303 Assistance auprès d'enfants	150	4,0%	-5,1%
N1103 Magasinage et préparation de commandes	135	3,6%	-15,6%
K2204 Nettoyage de locaux	128	3,4%	-7,2%
H2102 Conduite d'équipement de production alimentaire	117	3,1%	19,4%
K1304 Services domestiques	98	2,6%	12,6%
M1607 Secrétariat	92	2,4%	9,5%
D1214 Vente en habillement et accessoires de la personne	90	2,4%	52,5%
N1105 Manutention manuelle de charges	81	2,1%	-16,5%
J1301 Personnel polyvalent des services hospitaliers	67	1,8%	-8,2%
A1203 Entretien des espaces verts	64	1,7%	6,7%
D1401 Assistanat commercial	62	1,6%	-3,1%
D1507 Mise en rayon libre-service	57	1,5%	26,7%
K1302 Assistance auprès d'adultes	54	1,4%	0,0%
M1602 Opérations administratives	47	1,2%	-4,1%

Source : Pôle Emploi Persee

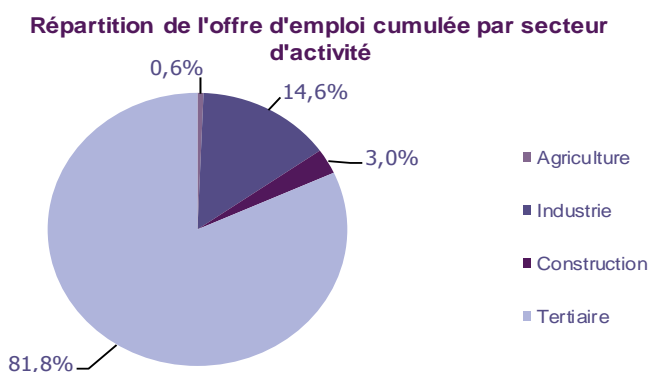
A fin juin 2016, les métiers les plus recherchés par les demandeurs d'emploi se trouvent principalement dans ces trois secteurs :

- « Services à la personne et à la collectivité » avec les métiers « Assistance auprès d'enfants » (150 demandeurs, -5,1%), « Nettoyage de locaux » (128 demandeurs, -7,2%) et « Services domestiques » (98 demandeurs, +12,6%) ;
- « Industrie » avec les métiers « Opérations manuelles d'assemblage, tri ou emballage » (195 demandeurs, -9,3%) et « Conduite d'équipement de production alimentaire » (117 demandeurs, +19,4%) ;
- « Transport et logistique » avec les métiers « Magasinage et préparation de commandes » (135 demandeurs, -15,6%) et « Manutention manuelle de charges » (81 demandeurs, -16,5%).

LES OFFRES D'EMPLOI ENREGISTREES (OEE) PAR SECTEUR D'ACTIVITE ET PAR CONTRAT DE TRAVAIL

REPARTITION DE L'OFFRE D'EMPLOI PAR SECTEUR D'ACTIVITE

GRAPHIQUE 5



Secteurs	Cumul 12 mois	Evol. Annuelle Cumulée
Agriculture	45	-16,7%
Industrie	1 013	-5,1%
Construction	207	54,5%
Tertiaire	5 690	24,7%
TOTAL	6 955	19,5%

Source : Pôle Emploi

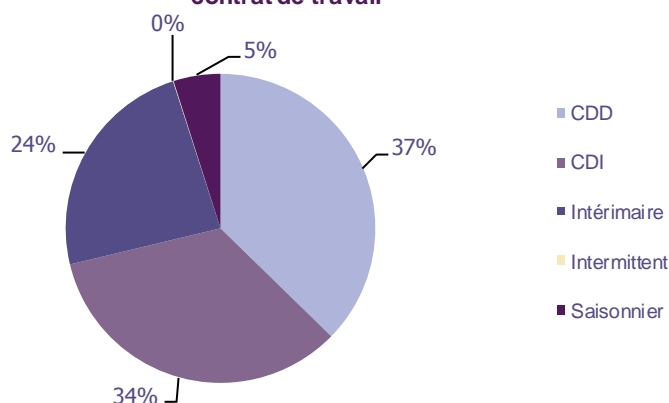
Persee

Sur un an, de juillet 2015 à juin 2016, Pôle emploi a recueilli **6 955** offres d'emploi sur le territoire du bassin des Herbiers soit **19,5%** de plus qu'au cours des douze mois précédents. **81,8%** de ces offres sont issues du tertiaire (**5 690** offres) et **0,6%** viennent de l'agriculture. La construction représente **3%** des offres et l'industrie **14,6%**.

A noter : les offres d'emploi intérimaire sont concentrées dans le tertiaire.

GRAPHIQUE 6

Répartition de l'offre d'emploi cumulée par type de contrat de travail



Contrats	Cumul 12 mois	Evol. Annuelle Cumulée
CDD	2 595	10,2%
CDI	2 360	36,6%
Intérimaire	1 655	24,4%
Intermittent	4	33,3%
Saisonnier	341	-15,4%
TOTAL	6 955	19,5%

Source : Pôle Emploi Persee

Au regard des types de contrat de travail, la hausse est plus significative du côté des offres d'emploi de type contrat à durée indéterminée, des offres d'emploi intérimaire et des offres d'emploi de type contrat à durée déterminée avec **+36,6%**, **+24,4%** et **+10,2%**. A contrario, les offres d'emploi saisonnier enregistrent une baisse en évolution annuelle (**-15,4%**). Les offres d'emploi de type contrat à durée déterminée représentent la plus importante part des offres avec **37%**.

LES 15 METIERS LES PLUS RECHERCHES PAR LES EMPLOYEURS

Offres d'Emploi Enregistrées	De juillet 2015 à juin 2016	Poids (métier / total des métiers)	Evolution annuelle cumulée
C1504 Transaction immobilière	480	6,9%	5,7%
N4101 Conduite de transport de marchandises sur longue distance	267	3,8%	59,9%
H2102 Conduite d'équipement de production alimentaire	265	3,8%	-32,9%
K2111 Formation professionnelle	239	3,4%	63,7%
N1103 Magasinage et préparation de commandes	217	3,1%	18,6%
H2903 Conduite d'équipement d'usinage	158	2,3%	9,7%
G1803 Service en restauration	135	1,9%	98,5%
K2204 Nettoyage de locaux	130	1,9%	15,0%
H2206 Réalisation de menuiserie bois et tonnellerie	117	1,7%	42,7%
G1603 Personnel polyvalent en restauration	113	1,6%	-66,4%
G1602 Personnel de cuisine	109	1,6%	25,3%
I1304 Installation et maintenance d'équipements industriels et d'exploitation	109	1,6%	21,1%
H2913 Soudage manuel	105	1,5%	15,4%
G1203 Animation de loisirs auprès d'enfants ou d'adolescents	101	1,5%	14,8%
D1507 Mise en rayon libre-service	99	1,4%	54,7%

Source : Pôle Emploi Persee

En cumul sur douze mois, les métiers les plus recherchés par les employeurs se trouvent en grande majorité dans ces trois secteurs :

- « Industrie » avec les métiers « Conduite d'équipement de production alimentaire » (**265** offres), « Conduite d'équipement d'usinage » (**158** offres) et, « Réalisation de menuiserie bois et tonnellerie » (**117** offres) ;
- « Transport et logistique » avec les métiers « Conduite de transport de marchandises sur longue distance » (**267** offres) et, « Magasinage et préparation de commandes » (**217** offres) ;
- « Banque, assurances et immobilier » avec le métier « Transaction immobilière » (**480** offres).

Statistiques et Indicateurs

Directeur de la publication : Alain MAUNY

Directeur de la rédaction : Josette BARREAU

Conception et réalisation : Service SEE – Brigitte VIGOUROUX

Catherine MOULIN - DORNIC

Contact : statsPDL@pole-emploi.fr