



DONNEES REPERES

COMMUNAUTES DE COMMUNES

SITUATION AU 31 MARS 2016

JUIN 2016





pôle emploi

Libre de diffusion sous réserve de mention de la source « Pôle emploi Pays de la Loire »

LES CHIFFRES CLES

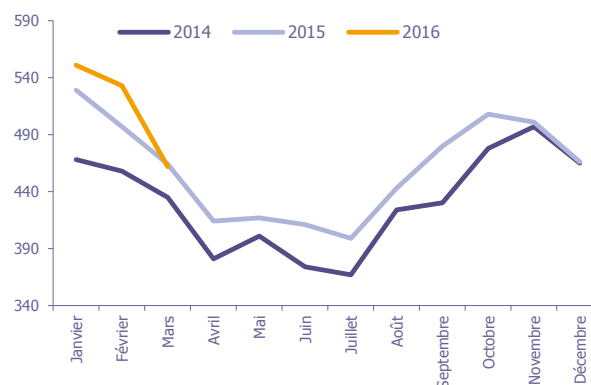
	DEFM Cat A	Evolution annuelle
CC du Pays du Gois	462	-0,2%
Dépt 85	28 545	-4,3%
Pays de la Loire	171 332	-1,9%
Poids de la CC/dpt	1,6%	

CC du Pays du Gois

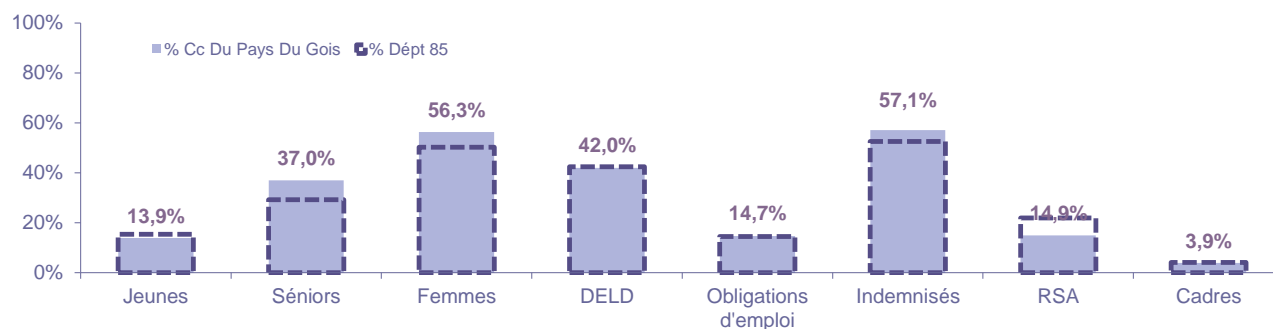
		
Volume	202	260
Poids	43,7%	56,3%
Evo. annuelle	-5,2%	4,0%

EVOLUTION DE LA DEMANDE D'EMPLOI (Catégorie A)

	DEFM Cat A	Poids	Evolution annuelle
Hommes	202	43,7%	-5,2%
- 25 ans	30	6,5%	-23,1%
25-49 ans	98	21,2%	-5,8%
50 ans et +	74	16,0%	5,7%
Femmes	260	56,3%	4,0%
- 25 ans	34	7,4%	-8,1%
25-49 ans	129	27,9%	-3,7%
50 ans et +	97	21,0%	22,8%
- 25 ans	64	13,9%	-15,8%
25-49 ans	227	49,1%	-4,6%
50 ans et +	171	37,0%	14,8%
TOTAL	462	100,0%	-0,2%



REPARTITION DE LA DEMANDE D'EMPLOI PAR PUBLICS (Catégorie A)



Evolution annuelle

CC du Pays du Gois	-15,8%	14,8%	4,0%	6,0%	-5,6%	3,5%	9,5%	0,0%
Dépt 85	-15,9%	4,4%	-2,9%	3,7%	9,7%	-4,3%	0,1%	-5,6%

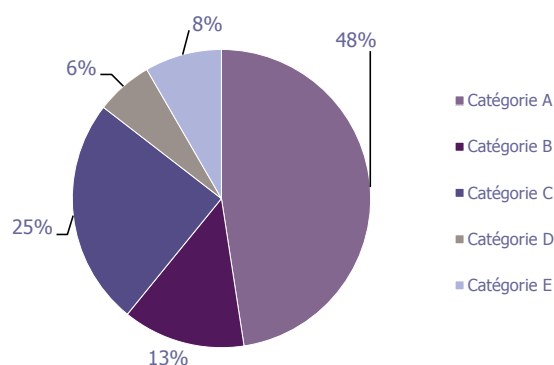
LA DEMANDE D'EMPLOI

31 MARS 2016 (DONNEES BRUTES)

CC du Pays du Gois

LES CATEGORIES DE DEMANDEURS D'EMPLOI

	DEFM mars 2016	Poids	Evolution annuelle
Catégorie A	462	47,6%	-0,2%
Catégorie B	129	13,3%	
Catégorie C	239	24,6%	30,6%
Catégorie D	60	6,2%	53,8%
Catégorie E	81	8,3%	32,8%
TOTAL	971	100,0%	11,0%



LES 15 METIERS LES PLUS RECHERCHES PAR LES DE (Catégorie A)

	Hommes	Femmes	Total	Poids (métier / total des métiers)
K1304 Services domestiques	NC	NC	20	4,3%
K1303 Assistance auprès d'enfants	NC	NC	19	4,1%
D1106 Vente en alimentation	NC	NC	18	3,9%
I1203 Maintenance des bâtiments et des locaux	NC	NC	15	3,2%
A1203 Entretien des espaces verts	NC	NC	14	3,0%
A1404 Aquaculture	5	9	14	3,0%
D1214 Vente en habillement et accessoires de la personne	NC	NC	14	3,0%
J1301 Personnel polyvalent des services hospitaliers	NC	NC	12	2,6%
K2204 Nettoyage de locaux	NC	NC	11	2,4%
D1507 Mise en rayon libre-service	NC	NC	10	2,2%
G1602 Personnel de cuisine	NC	NC	8	1,7%
K1302 Assistance auprès d'adultes	NC	NC	8	1,7%
M1607 Secrétariat	NC	NC	8	1,7%
N4101 Cond. de transport de marchandises sur longue distance	NC	NC	8	1,7%
N4105 Conduite et livraison par tournées sur courte distance	NC	NC	8	1,7%

NC : données non communiquées en raison du secret statistique (< à 5)

DEMANDES D'EMPLOI ENTREES ET SORTIES (Catégorie A)

	Demandes enregistrées			Demandes sorties			
	Cumul 12 mois	Evol. Ann.	Cum.	Cumul 12 mois	Evol. Ann.	Cum.	
dont :	823	-1,6%		773	-1,2%		dont :
licenciements économiques	6	-14,3%		253			absences au contrôle
autres licenciements	73	7,4%		226	-5,0%		reprises emploi signalées
démissions	26	4,0%		75	50,0%		entrées en stage formation
fins de CDD	286	-12,8%		110	-2,7%		arrêts de recherche
fins de mission d'intérim	36	50,0%		61	-17,6%		radiations administratives
premières entrées	36	-2,7%		48	-11,1%		autres cas
reprises d'activité	89	56,1%					
autres cas	271	-3,7%					

LES OFFRES D'EMPLOI

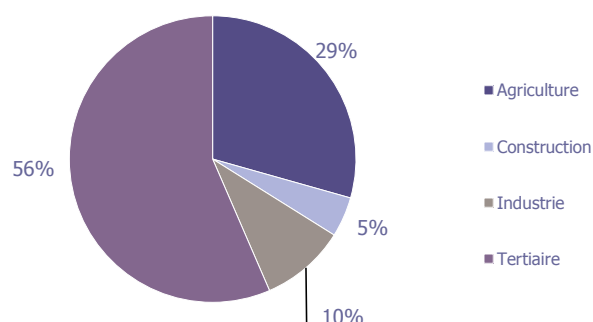
31 MARS 2016 (DONNEES BRUTES)

CC du Pays du Gois

LES CHIFFRES CLES

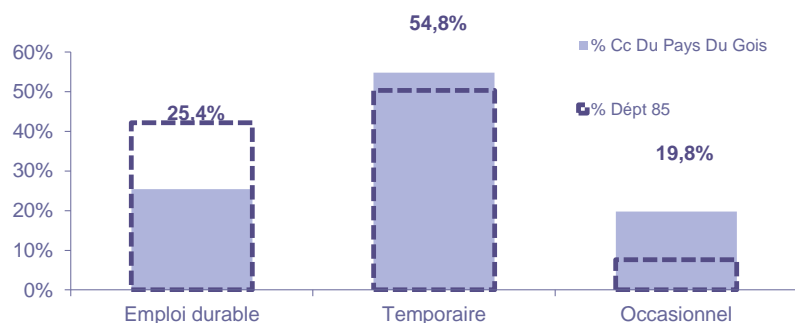
	Nombre	Evolution annuelle	Cumul 12 mois	Evolution annuelle cumulée
OEE Cc Du Pays Du Gois	17	112,5% ↗	177	27,3% ↗
OEE Dépt 85	3 230	18,4% ↗	28 362	20,0% ↗
OEE Pays de la Loire	17 984	20,5% ↗	170 358	12,6% ↗
Poids de la CC dans le dépt	0,5%		0,6%	

REPARTITION DE L'OFFRE D'EMPLOI PAR SECTEUR D'ACTIVITE



OEE	mars 2016	Cumul 12 mois	Evol. Annuelle Cumulée
Agriculture	2	52	52,9%
Construction	1	8	-11,1%
Industrie	1	17	13,3%
Tertiaire	13	100	23,5%
TOTAL	17	177	27,3%

REPARTITION DE L'OFFRE D'EMPLOI PAR TYPE D'OFFRE



Evolution annuelle cumulée - mars 2016

OEE	Cc Du Pays Du Gois	Dépt 85
Durable	-8,2%	35,0%
Temporaire	47,0%	9,4%
Occasionnel	45,8%	11,3%

Source : Pôle emploi - Persee

Emploi durable : Offres d'emploi enregistrées à Pôle emploi, correspondants à des contrats d'une durée supérieure à 6 mois.

Emploi temporaire : Offres d'emploi enregistrées à Pôle emploi, correspondants à des contrats d'une durée comprise entre 1 et 6 mois.

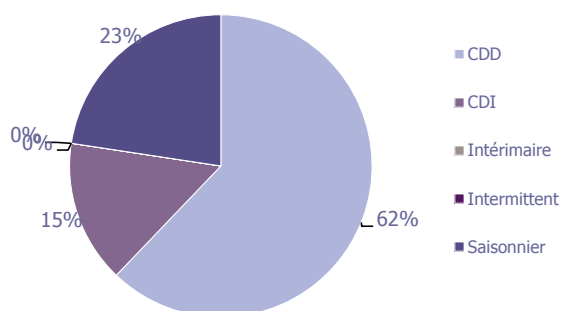
Emploi occasionnel : Offres d'emploi enregistrées à Pôle emploi, correspondants à des contrats d'une durée inférieure à un mois.

LES OFFRES D'EMPLOI

31 MARS 2016 (DONNEES BRUTES)

CC du Pays du Gois

REPARTITION DE L'OFFRE D'EMPLOI PAR TYPE DE CONTRAT DE TRAVAIL



	mars 2016	Cumul 12 mois	Evol. Annuelle Cumulée
CDD	11	110	-9,8%
CDI	2	27	170,0%
Intérimaire			
Intermittent			
Saisonnier	4	40	471,4%
TOTAL	17	177	27,3%

LES 15 METIERS LES PLUS RECHERCHES PAR LES EMPLOYEURS

Offres d'Emploi Enregistrées	De avril 2015 à mars 2016	Poids (métier / total des métiers)
A1404 Aquaculture	48	27,1%
J1501 Soins d'hygiène, de confort du patient	21	11,9%
G1602 Personnel de cuisine	7	4,0%
J1506 Soins infirmiers généralistes	7	4,0%
D1106 Vente en alimentation	6	3,4%
G1803 Service en restauration	6	3,4%
J1301 Personnel polyvalent des services hospitaliers	5	2,8%
D1402 Relation commerciale grands comptes et entreprises	4	2,3%
D1407 Relation technico-commerciale	4	2,3%
G1603 Personnel polyvalent en restauration	4	2,3%
K1303 Assistance auprès d'enfants	4	2,3%
C1504 Transaction immobilière	3	1,7%
D1202 Coiffure	3	1,7%
F1603 Installation d'équipements sanitaires et thermiques	3	1,7%
G1801 Café, bar brasserie	3	1,7%

Directeur de publication :
 Alain MAUNY
 Directeur de la rédaction :
 Josette BARREAU
 Conception et réalisation :
 Service Statistiques, Etudes et Evaluation
 Catherine DORNIC, Brigitte VIGOUROUX.

Source : Pôle emploi - Persee

Contact : statsPDL@pole-emploi.fr

www.observatoire-emploi-paysdelaloire.fr