



DONNEES REPERES

COMMUNAUTES DE COMMUNES

SITUATION AU 31 MARS 2016

JUIN 2016





pôle emploi

Libre de diffusion sous réserve de mention de la source « Pôle emploi Pays de la Loire »

LES CHIFFRES CLES

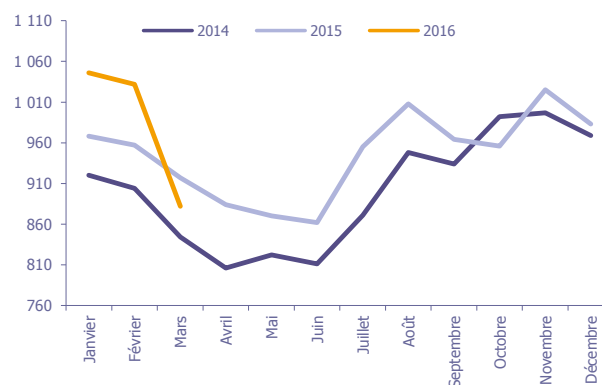
	DEFM Cat A	Evolution annuelle
CC des Coëvrons	882	-3,8%
Dépt 53	10 431	-3,8%
Pays de la Loire	171 332	-1,9%
Poids de la CC/dpt	8,5%	

CC des Coëvrons

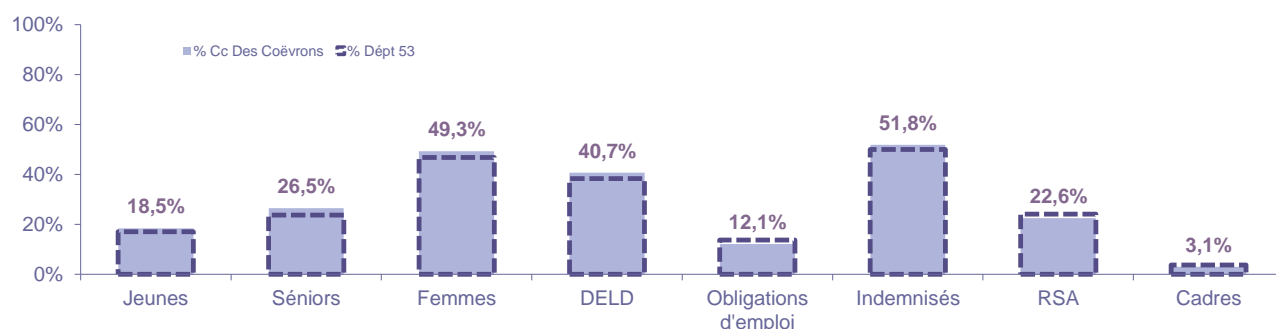
		
Volume	447	435
Poids	50,7%	49,3%
Evo. annuelle	-6,3%	-1,1%

EVOLUTION DE LA DEMANDE D'EMPLOI (Catégorie A)

	DEFM Cat A	Poids	Evolution annuelle
Hommes	447	50,7%	-6,3%
- 25 ans	85	9,6%	-11,5%
25-49 ans	247	28,0%	-8,5%
50 ans et +	115	13,0%	3,6%
Femmes	435	49,3%	-1,1%
- 25 ans	78	8,8%	-8,2%
25-49 ans	238	27,0%	-5,6%
50 ans et +	119	13,5%	15,5%
- 25 ans	163	18,5%	-9,9%
25-49 ans	485	55,0%	-7,1%
50 ans et +	234	26,5%	9,3%
TOTAL	882	100,0%	-3,8%



REPARTITION DE LA DEMANDE D'EMPLOI PAR PUBLICS (Catégorie A)



Evolution annuelle

CC des Coëvrons	-9,9%	9,3%	-1,1%	4,1%	0,0%	-3,2%	-11,6%	-3,6%
Dépt 53	-15,0%	3,4%	-0,8%	2,6%	-0,5%	-2,5%	-3,7%	4,5%

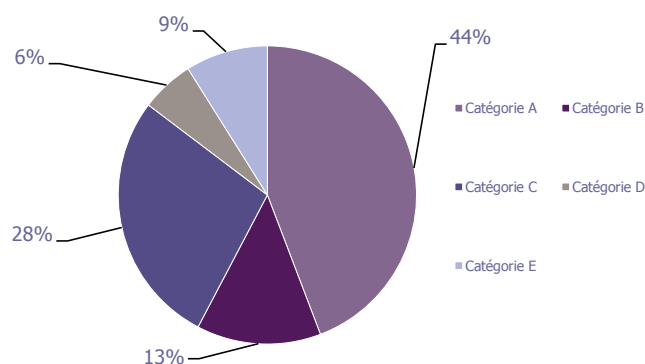
LA DEMANDE D'EMPLOI

31 MARS 2016 (DONNEES BRUTES)

CC des Coëvrans

LES CATEGORIES DE DEMANDEURS D'EMPLOI

	DEFM mars 2016	Poids	Evolution annuelle
Catégorie A	882	44,2%	-3,8%
Catégorie B	269	13,5%	35,2%
Catégorie C	551	27,6%	0,4%
Catégorie D	115	5,8%	25,0%
Catégorie E	178	8,9%	6,0%
TOTAL	1 995	100,0%	3,6%



LES 15 METIERS LES PLUS RECHERCHES PAR LES DE (Catégorie A)

	Hommes	Femmes	Total	Poids (métier / total des métiers)
H3302 Opérations manuelles d'assemblage, tri ou emballage	36	26	62	7,0%
H2102 Conduite d'équipement de production alimentaire	21	19	40	4,5%
K1303 Assistance auprès d'enfants	NC	NC	29	3,3%
K2204 Nettoyage de locaux	NC	NC	29	3,3%
K1304 Services domestiques	NC	NC	27	3,1%
A1203 Entretien des espaces verts	NC	NC	25	2,8%
N4101 Cond. de transport de marchandises sur longue distance	NC	NC	24	2,7%
J1301 Personnel polyvalent des services hospitaliers	NC	NC	21	2,4%
D1505 Personnel de caisse	NC	NC	20	2,3%
D1507 Mise en rayon libre-service	NC	NC	20	2,3%
N4105 Conduite et livraison par tournées sur courte distance	NC	NC	16	1,8%
K1302 Assistance auprès d'adultes	NC	NC	15	1,7%
G1602 Personnel de cuisine	7	7	14	1,6%
F1703 Maçonnerie	NC	NC	13	1,5%
M1602 Opérations administratives	NC	NC	13	1,5%

NC : données non communiquées en raison du secret statistique (< à 5)

DEMANDES D'EMPLOI ENTREES ET SORTIES (Catégorie A)

	Demandes enregistrées			Demandes sorties			
	Cumul 12 mois	Evol. Ann.	Cum.	Cumul 12 mois	Evol. Ann.	Cum.	
dont :	1 873	-2,4%		1 794	2,5%		dont :
licenciements économiques	17	-19,0%		681	2,3%		absences au contrôle
autres licenciements	161	9,5%		381	-2,3%		reprises emploi signalées
démissions	55	37,5%		195	32,7%		entrées en stage formation
fins de CDD	446	-11,0%		192	-5,4%		arrêts de recherche
fins de mission d'intérim	225	12,5%		225	-8,2%		radiations administratives
premières entrées	71	-19,3%		120	20,0%		autres cas
reprises d'activité	163	-16,4%					
autres cas	735	0,4%					

LES OFFRES D'EMPLOI

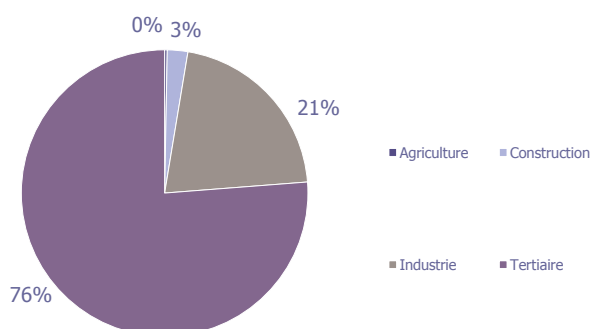
31 MARS 2016 (DONNEES BRUTES)

CC des Coëvrons

LES CHIFFRES CLES

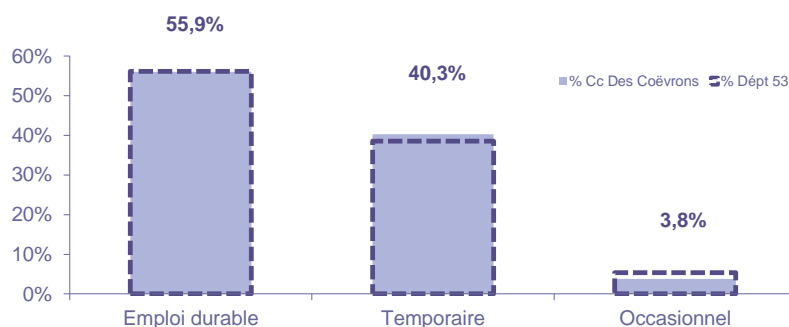
	Nombre	Evolution annuelle	Cumul 12 mois	Evolution annuelle cumulée
OEE Cc Des Coëvrons	48	60,0% ↗	345	29,2% ↗
OEE Dépt 53	1 287	45,4% ↗	11 465	12,8% ↗
OEE Pays de la Loire	17 984	20,5% ↗	170 358	12,6% ↗
Poids de la CC dans le dépt	3,7%		3,0%	

REPARTITION DE L'OFFRE D'EMPLOI PAR SECTEUR D'ACTIVITE



OEE	mars 2016	Cumul 12 mois	Evol. Annuelle Cumulée
Agriculture		1	-83,3%
Construction		8	-38,5%
Industrie	4	73	78,0%
Tertiaire	44	263	27,1%
TOTAL	48	345	29,2%

REPARTITION DE L'OFFRE D'EMPLOI PAR TYPE D'OFFRE



Evolution annuelle cumulée - mars 2016

OEE	Cc Des Coëvrons	Dépt 53
Durable	34,0%	15,3%
Temporaire	21,9%	27,9%
Occasionnel	44,4%	7,7%

Source : Pôle emploi - Persee

Emploi durable : Offres d'emploi enregistrées à Pôle emploi, correspondants à des contrats d'une durée supérieure à 6 mois.

Emploi temporaire : Offres d'emploi enregistrées à Pôle emploi, correspondants à des contrats d'une durée comprise entre 1 et 6 mois.

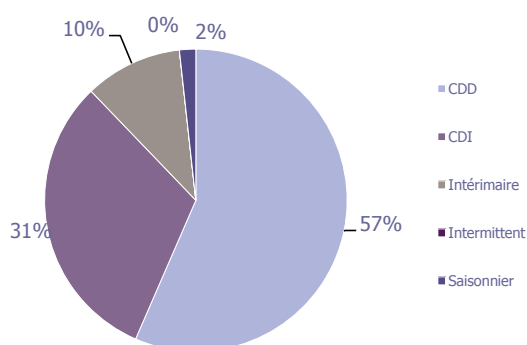
Emploi occasionnel : Offres d'emploi enregistrées à Pôle emploi, correspondants à des contrats d'une durée inférieure à un mois.

LES OFFRES D'EMPLOI

31 MARS 2016 (DONNEES BRUTES)

CC des Coëvrons

REPARTITION DE L'OFFRE D'EMPLOI PAR TYPE DE CONTRAT DE TRAVAIL



	mars 2016	Cumul 12 mois	Evol. Annuelle Cumulée
CDD	23	195	25,8%
CDI	7	108	27,1%
Intérimaire	18	36	63,6%
Intermittent		6	20,0%
Saisonnier			
TOTAL	48	345	29,2%

LES 15 METIERS LES PLUS RECHERCHES PAR LES EMPLOYEURS

Offres d'Emploi Enregistrées	De avril 2015 à mars 2016	Poids (métier / total des métiers)
H2102 Conduite d'équipement de production alimentaire	23	6,7%
G1602 Personnel de cuisine	17	4,9%
I1304 inst. et maintenance d'équipements ind. et d'exploit.	16	4,6%
N4101 Cond. de transport de marchandises sur longue distance	13	3,8%
K1302 Assistance auprès d'adultes	12	3,5%
K2104 Éducation et surveillance au sein d'étab. d'enseig.	10	2,9%
D1101 Boucherie	8	2,3%
G1605 Plonge en restauration	8	2,3%
M1203 Comptabilité	8	2,3%
M1607 Secrétariat	8	2,3%
D1401 Assistanat commercial	7	2,0%
G1203 Animation de loisirs auprès d'enfants ou d'adolescents	7	2,0%
J1301 Personnel polyvalent des services hospitaliers	7	2,0%
H2101 Abattage et découpe des viandes	6	1,7%
N1103 Magasinage et préparation de commandes	6	1,7%

Source : Pôle emploi - Persee

Directeur de publication :
 Alain MAUNY
 Directeur de la rédaction :
 Josette BARREAUD
 Conception et réalisation :
 Service Statistiques, Etudes et Evaluation
 Catherine DORNIC, Brigitte VIGOUROUX.

Contact : statsPDL@pole-emploi.fr

www.observatoire-emploi-paysdelaloire.fr