



# LOIRE-ATLANTIQUE ENQUETE BMO 2017

## BASSIN DE SAINT-NAZAIRE



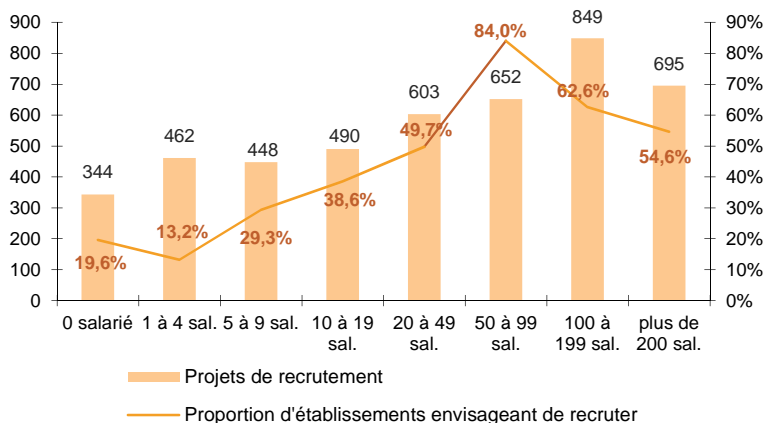
### CHIFFRES CLES

	SAINT-NAZAIRE	EVOLUTION / 2016	LOIRE-ATLANTIQUE	EVOLUTION / 2016
% D'ETABLISSEMENTS RECRUTEURS	24,2%	↗	25,8%	↗
PROJETS DE RECRUTEMENT ENREGISTRES	4 543	↗	43 294	↗
% DIFFICULTES DE RECRUTEMENT	43,8%	↗	44,5%	↗
POIDS DES PROJETS SAISONNIERS	43,6%	↗	37,5%	↘

### LES SECTEURS QUI RECRUTENT

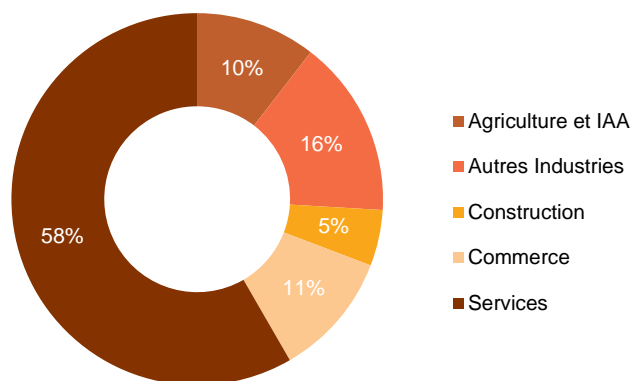
GRAPHIQUE 1

PROJETS DE RECRUTEMENT ET PROPORTION D'ETABLISSEMENTS RECRUTEURS PAR TAILLE D'ETABLISSEMENT



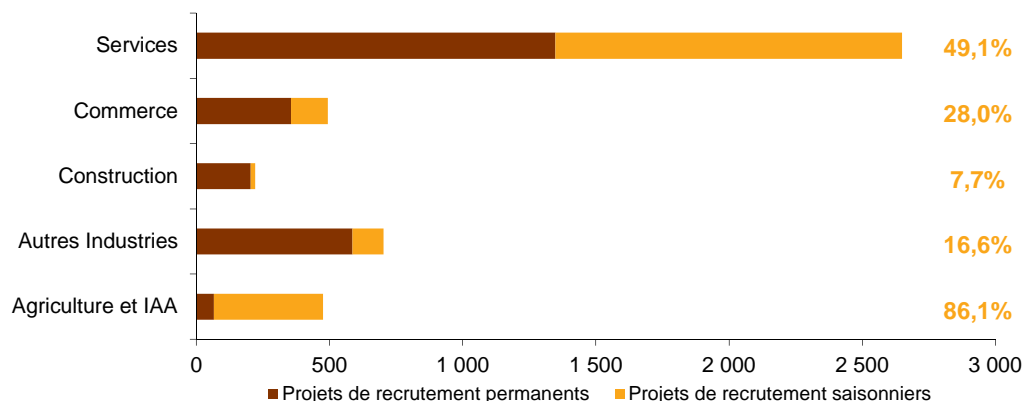
GRAPHIQUE 2

REPARTITION DES PROJETS DE RECRUTEMENT PAR SECTEUR D'ACTIVITE



GRAPHIQUE 3

POIDS DES PROJETS SAISONNIERS



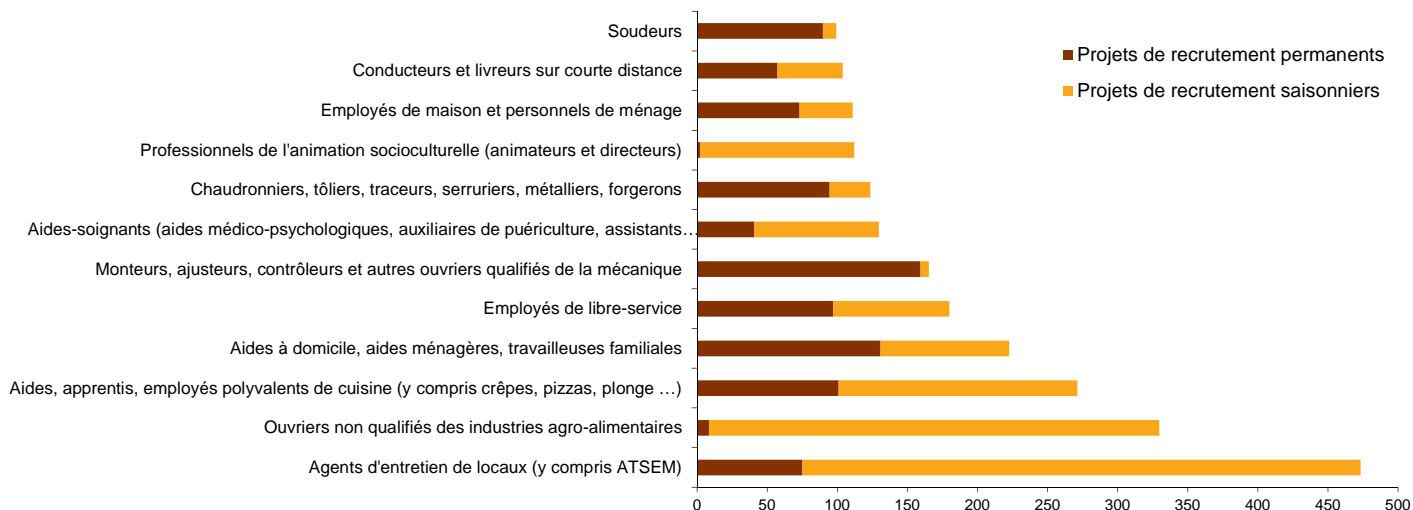
Cette étude résulte d'une enquête par questionnaires auto administrés en novembre et décembre 2016 auprès de l'ensemble des établissements (secteur privé, agricole, collectivités territoriales, fonction publique hospitalière) du bassin d'emploi.

L'enquête BMO comptabilise les projets de recrutement (créations ou renouvellement de postes) déclarés par les employeurs et non les flux d'emploi, mesurés postérieurement. Autrement dit, l'indicateur traduit les anticipations des entrepreneurs sur leurs perspectives d'embauche pour l'année à venir.

# LES METIERS RECHERCHES

GRAPHIQUE 4

LES 12 METIERS LES PLUS RECHERCHES



# LES METIERS EN TENSION

GRAPHIQUE 5

PROPORTION DE RECRUTEMENTS JUGES DIFFICILES PAR SECTEUR D'ACTIVITE

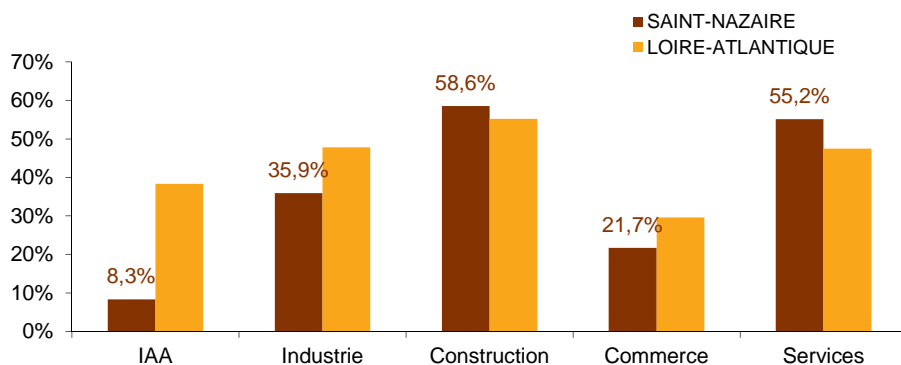


TABLEAU 1

LISTE DES METIERS LE PLUS SOUVENT ASSOCIES A DES DIFFICULTES DE RECRUTEMENT

Métier	Effectifs à recruter	Taux de tension	Poids des recrutements saisonniers
Autres ouvriers qualifiés de type industriel (préparation matières et prod. industriels...)	48	100,0%	0,0%
Conducteurs de véhicules légers (conducteurs de taxis, ambulanciers...)	30	100,0%	0,0%
Vendeurs généralistes	15	100,0%	0,0%
Aides à domicile, aides ménagères, travailleuses familiales	223	88,9%	41,2%
Couvreurs	34	85,8%	0,0%
Techniciens des industries de process (interventions techniques)	18	83,8%	50,0%
Agents d'entretien de locaux (y compris ATSEM)	473	83,2%	84,1%
Ouvriers qualifiés de l'électricité et de l'électronique (câbleurs, bobiniers...)	21	81,7%	81,7%
Maçons	23	76,7%	0,0%
Cuisiniers	49	69,7%	41,2%
Ouvriers non qualifiés travaillant par enlèvement ou formage de métal	29	69,3%	0,0%
Serveurs de cafés, de restaurants et commis	78	66,1%	64,0%

\* Uniquement sur les métiers qui recensent plus de 15 projets de recrutement du territoire

Rapport national, synthèses régionales, ... retrouvez toutes les informations sur l'enquête Besoins en Main d'Œuvre 2017 sur le site institutionnel de Pôle emploi [www.bmo.pole-emploi.org](http://www.bmo.pole-emploi.org).

Toutes les informations régionales sont également sur [www.observatoire-emploi-paysdelaloire.fr](http://www.observatoire-emploi-paysdelaloire.fr).

Cette publication est la propriété de Pôle emploi Pays de la Loire. La mention de la source, à savoir Pôle emploi Pays de la Loire, doit être impérativement portée sur toute publication.

Contact : [statspdl@pole-emploi.fr](mailto:statspdl@pole-emploi.fr) - [www.observatoire-emploi-paysdelaloire.fr](http://www.observatoire-emploi-paysdelaloire.fr)

Directeur de la publication :  
Alain MAUNY – Laurence ROSSI

Directeur de la rédaction :  
Josette BARREAUD

Conception et réalisation :  
Linda LAUNAY