



Document trimestriel

Les bénéficiaires du RSA

Vendée

Situation au 30/06/2012



Libre de diffusion sous réserve de mention de la source « Pôle emploi Pays de la Loire »

LE REVENU DE SOLIDARITE ACTIVE

Fin juin 2012 en catégories ABC, le nombre de bénéficiaires du RSA en Vendée s'établit à 5 610 (6 241 en incluant les catégories D et E), soit une situation en légère amélioration (-2% ; -129 par rapport à fin mai 2012).

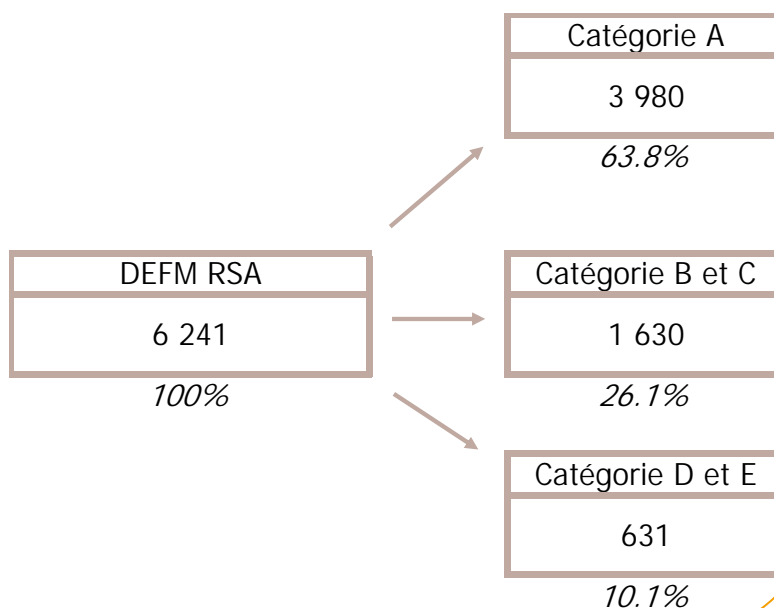
Les bénéficiaires du RSA représentent 14,6% de la demande d'emploi en catégorie A, B, C. On observe une prédominance de la catégorie A dans les bénéficiaires du RSA (63,8%). L'activité réduite est beaucoup plus présente dans la population DEFM totale que pour les bénéficiaires du RSA (39,8% contre 26,1%).

En Pays de la Loire, à fin juin 2012, on dénombrait 39 120 bénéficiaires du RSA inscrits sur les listes de Pôle emploi en catégorie ABC, soit 16,8% du total des demandeurs d'emploi.

Actuellement, cette population affiche une évolution annuelle supérieure à celle observée pour la demande d'emploi régionale. A fin juin 2012, le nombre de bénéficiaires du RSA était en hausse de 8,8% sur un an toutes catégories confondues alors que la hausse s'élève à +7,1% pour la DEFM totale.

La Sarthe et le Maine-et-Loire sont les deux départements qui possèdent la proportion de demandeurs RSA la plus élevée.

Répartition des bénéficiaires par catégories – Vendée

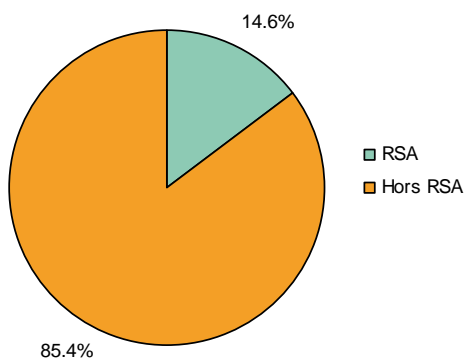


Le revenu de solidarité active (RSA) remplace le revenu minimum d'insertion (RMI) et l'allocation de parent isolé (API) pour les personnes privées d'emploi de plus de 25 ans à compter du 1^{er} Juin 2009,

- apporte une incitation financière aux personnes sans ressource qui reprennent un emploi (le RSA garanti à quelqu'un qui reprend un travail que ses revenus augmentent),
- complète les ressources des personnes dont l'activité professionnelle ne leur apporte que des revenus limités.

Le RSA est versé sans limitation de durée, tant que le bénéficiaire continue à remplir les conditions.

Poids des bénéficiaires RSA cat ABC (Juin 2012)



On dénombre 6 241 bénéficiaires du RSA répartis sur les catégories principales (63,8% sont en catégorie A, 26,1% en catégories B et C).

En juin 2012, ils représentent 14,6% de la DEFM régionale catégorie ABC.

On distingue plusieurs types de RSA. La majorité des bénéficiaires ont des droits payables (75,8%). Parmi ces droits payables, 63,5% des demandeurs d'emploi font partie du RSA Socle.

En évolution annuelle, les orientations sont disparates selon les catégories. La plus forte augmentation concerne la catégorie A (+19,1%) tandis que les demandeurs d'emploi RSA en catégorie C enregistrent une baisse (-5,5%).

Répartition des bénéficiaires RSA par type de RSA

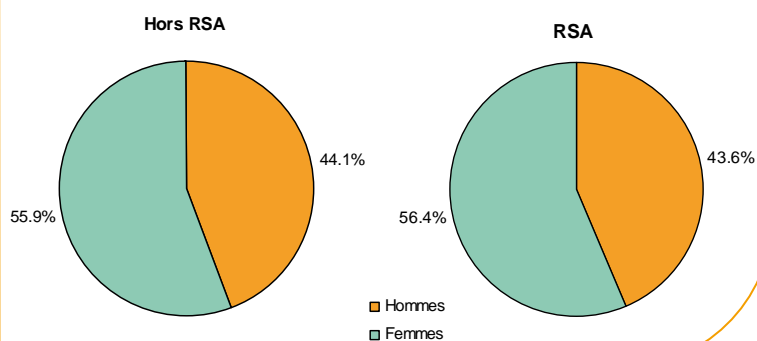
	RSA Non Payable	RSA Payable			Total DEFM RSA	Evolution annuelle
		Socle	Socle + Activité	Activité		
Catégorie A	848	2 404	332	396	3 980	19.1%
Catégorie B	194	179	252	193	818	9.4%
Catégorie C	316	119	89	288	812	-5.5%
TOTAL A,B,C	1 358	2 702	673	877	5 610	13.3%
Catégorie D	55	48	19	42	164	6.5%
Catégorie E	110	127	68	162	467	8.6%
TOTAL	1 523	2 877	760	1 081	6 241	12.8%

Caractéristiques des bénéficiaires

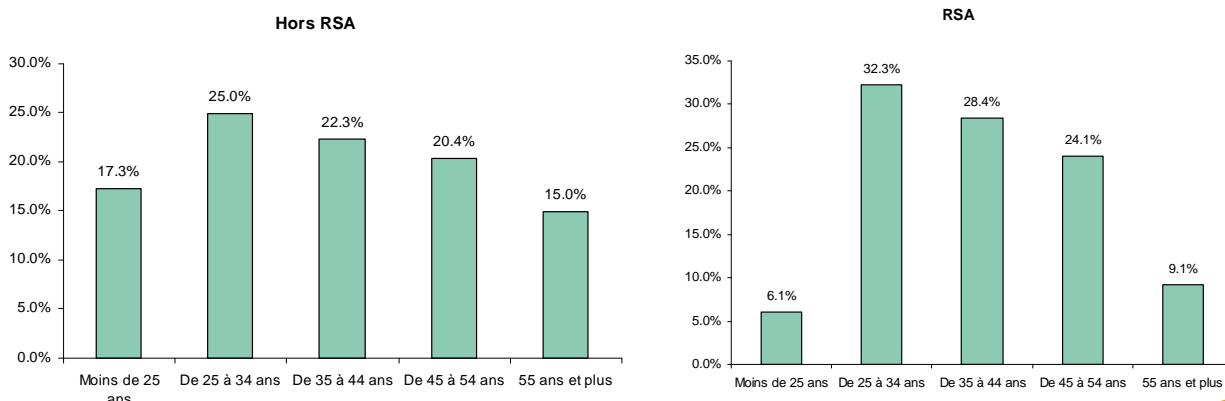
56,4% des bénéficiaires RSA sont des femmes. Cette proportion est légèrement supérieure à celle observée dans la population DEFM hors RSA.

En comparant le poids des différentes tranches d'âge dans les populations RSA et hors RSA de la demande d'emploi, on observe une large prédominance des 25-54 ans dans la population RSA. La différence la plus flagrante s'observe pour les 25-34 ans qui voient leur proportion gagner 7,3 points entre les deux populations. A l'inverse, les moins de 25 ans affichent un différentiel négatif important (-11,2 points) et seulement 6,1% d'entre eux perçoivent le RSA malgré l'assouplissement des règles.

Répartition des bénéficiaires par sexe – Juin 2012



Poids des bénéficiaires RSA par tranche d'âge



Poids des bénéficiaires par niveau de formation et de qualification – Catégories ABC

	Hors RSA	RSA
NIV I/II	6.9%	5.0%
NIV III	10.5%	6.6%
NIV IV	21.6%	15.3%
NIV V	46.3%	50.5%
NIV V bis	6.1%	9.5%
NIV VI	8.6%	13.2%

	Hors RSA	RSA
Ouvrier non qualifié	2.5%	3.7%
Ouvriers spécialisés ou qualifiés	24.4%	25.8%
Employés non qualifiés	18.0%	25.2%
Employés qualifiés	44.0%	38.9%
Cadres techniciens, agents de maîtrise	11.1%	6.4%

50,5% des bénéficiaires du RSA sont d'un niveau BEP-CAP. Viennent ensuite les bacheliers (15,3%) et les demandeurs d'emploi sans diplôme (13,2%).

En affinant l'analyse, un constat se dégage. Les niveaux de formation élevés permettent de limiter le recours au dispositif. Le différentiel entre la part du niveau de formation dans la population RSA et hors RSA est négatif à partir du niveau IV. Les demandeurs ayant atteint les niveaux Bac enregistrent l'écart le plus important (-5,3 points). A l'inverse les sans diplômes ou détenteurs du brevet des collèges voient leur part progresser dans la population RSA (8,6% contre 13,2%).

38,9% des bénéficiaires RSA sont employés qualifiés. Viennent ensuite les ouvriers qualifiés (25,8%) et les employés non qualifiés (25,2%).

En termes de qualification, les différentiels sont également importants et deux groupes se distinguent. Un premier groupe de fonctions qualifiées possède une représentation plus faible dans la population RSA. C'est le cas des cadres, techniciens et agents de maîtrise (-4,7 points) et des employés qualifiés (-5,1 points). Les ouvriers qualifiés ou non qualifiés affichent une légère surreprésentation (respectivement +1,4 point et +1,2 point). A l'inverse, la faible qualification pour les employés est un facteur déterminant dans la population RSA. Ils ont une part de 7,2 points supérieurs dans la population RSA.

Les 15 métiers les plus recherchés par les bénéficiaires RSA (Juin 2012)

ROME	Bénéf RSA	Rang pop hors RSA
K2204 Nettoyage de locaux	463	3
K1304 Services domestiques	345	2
K1303 Assistance auprès d'enfants	188	1
D1214 Vente en habillement et accessoires de la personne	185	6
H3302 Opérations manuelles d'assemblage, tri ou emballage	154	4
A1203 Entretien des espaces verts	142	10
N1105 Manutention manuelle de charges	133	14
D1507 Mise en rayon libre-service	129	12
K1302 Assistance auprès d'adultes	128	9
N1103 Magasinage et préparation de commandes	127	7
M1607 Secrétariat	117	5
N4105 Conduite et livraison par tournées sur courte distance	116	15
D1505 Personnel de caisse	108	19
G1605 Plonge en restauration	104	34
I1203 Maintenance des bâtiments et des locaux	103	18

En lien avec les caractéristiques de la population RSA, plusieurs métiers se détachent. Parmi les plus recherchés, le nettoyage de locaux se positionne en tête avec 463 bénéficiaires, soit 8,3% de la population totale RSA. Viennent ensuite les services domestiques avec 345 demandeurs (6,1%) et l'assistance auprès d'enfants (3,4%) avec près de 190 bénéficiaires en recherche. En comparaison avec la structure de la DEFM hors RSA, la hiérarchie des métiers est bousculée. Le nettoyage de locaux, la vente en habillement et accessoires de la personne, l'entretien des espaces verts, la manutention manuelle de charges, la mise en rayon libre-service et la conduite et livraison par tournées sur courte distance semblent être privilégiés dans la recherche d'emploi des bénéficiaires RSA. D'autres métiers font une apparition dans les 15 premiers métiers convoités. C'est le cas de la maintenance des bâtiments et des locaux (18^{ème} rang hors RSA), du personnel de caisse (19^{ème} rang hors RSA) et de la plonge en restauration (34^{ème} rang hors RSA).

