



# Le Marché du Travail : Données Repères

## Communauté de Communes

Document Trimestriel

Situation au 30/06/2012



Libre de diffusion sous réserve de mention de la source « Pôle emploi Pays de la Loire »

### LES CHIFFRES CLES

CC Cœur d'Estuaire

DEFM  
Cat A Evolution  
annuelle

CC Cœur d'Estuaire	<b>265</b>	<b>16.2%</b>
Dépt 44	<b>46 673</b>	<b>7.3%</b>
Pays de la Loire	<b>127 194</b>	<b>9.8%</b>
Poids de la CC/dpt	<b>0.6%</b>	



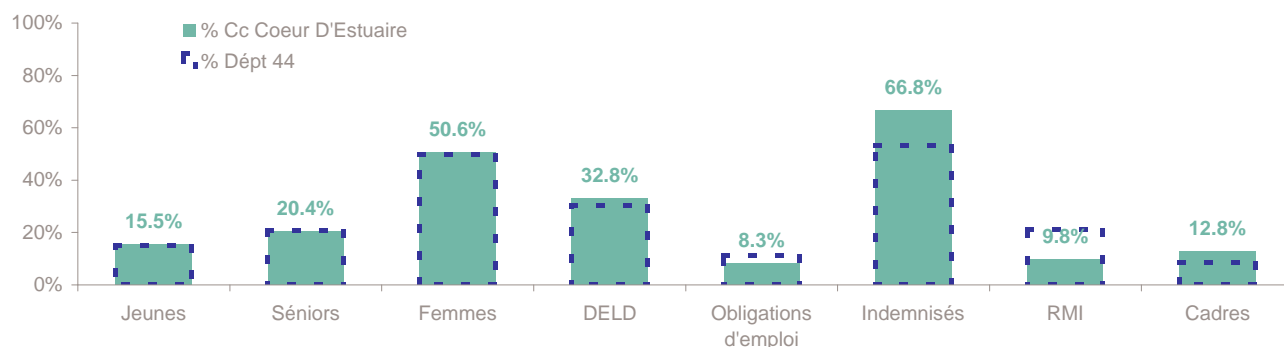
Volume	<b>131</b>	<b>134</b>
Poids	<b>49.4%</b>	<b>50.6%</b>
Evo. annuelle	<b>20.2%</b>	<b>12.6%</b>

### EVOLUTION DE LA DEMANDE D'EMPLOI (Catégorie A)

	DEFM Cat A	Poids	Evolution annuelle
<b>Hommes</b>	<b>131</b>	<b>49.4%</b>	<b>20.2%</b>
- 25 ans	21	7.9%	61.5%
25-49 ans	80	30.2%	15.9%
50 ans et +	30	11.3%	11.1%
<b>Femmes</b>	<b>134</b>	<b>50.6%</b>	<b>12.6%</b>
- 25 ans	20	7.5%	0.0%
25-49 ans	90	34.0%	38.5%
50 ans et +	24	9.1%	-29.4%
<b>- 25 ans</b>	<b>41</b>	<b>15.5%</b>	<b>24.2%</b>
<b>25-49 ans</b>	<b>170</b>	<b>64.2%</b>	<b>26.9%</b>
<b>50 ans et +</b>	<b>54</b>	<b>20.4%</b>	<b>-11.5%</b>
<b>TOTAL</b>	<b>265</b>	<b>100.0%</b>	<b>16.2%</b>



### REPARTITION DE LA DEMANDE D'EMPLOI PAR PUBLICS (Catégorie A)



#### Evolution annuelle

CC Cœur d'Estuaire	24.2%	-11.5%	12.6%	20.8%	-4.3%	12.0%	4.0%	-5.6%
Dépt 44	7.0%	13.9%	7.3%	2.5%	14.8%	6.2%	7.7%	4.9%

Source : Pôle emploi - Persee

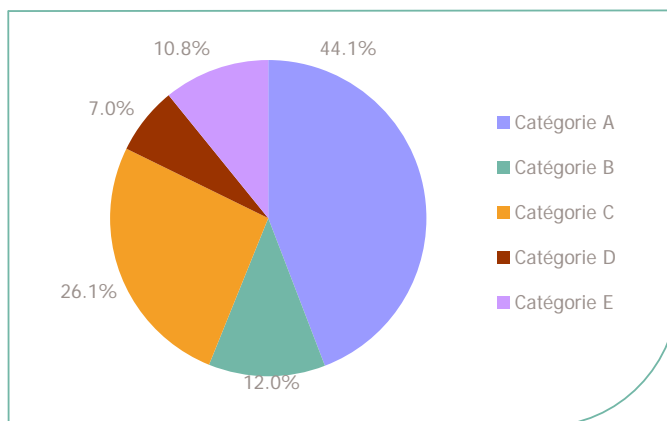
# La Demande d'emploi 30 juin 2012 (Données brutes)

## LE MARCHE DU TRAVAIL

CC Coeur d'Estuaire

### LES CATEGORIES DE DEMANDEURS D'EMPLOI

	DEFM juin 2012	Poids	Evolution annuelle
Catégorie A	265	44.1%	16.2%
Catégorie B	72	12.0%	-18.2%
Catégorie C	157	26.1%	0.6%
Catégorie D	42	7.0%	50.0%
Catégorie E	65	10.8%	6.6%
<b>TOTAL</b>	<b>601</b>	<b>100.0%</b>	<b>7.1%</b>



### LES 15 METIERS LES PLUS RECHERCHES PAR LES DE (Catégorie A)

	Hommes	Femmes	Total	Poids (métier / total des métiers)
M1607 Secrétariat	NC	NC	12	4.5%
K1303 Assistance auprès d'enfants	NC	NC	10	3.8%
D1401 Assistanat commercial	NC	NC	7	2.6%
N4101 Cond. de transport de marchandises sur longue distance	NC	NC	7	2.6%
I1203 Maintenance des bâtiments et des locaux	NC	NC	6	2.3%
N1101 Conduite d'engins de déplacement des charges	NC	NC	6	2.3%
D1404 Relation commerciale en vente de véhicules	NC	NC	5	1.9%
M1601 Accueil et renseignements	NC	NC	5	1.9%
N1105 Manutention manuelle de charges	NC	NC	5	1.9%
D1407 Relation technico-commerciale	NC	NC	NC	NC
D1505 Personnel de caisse	NC	NC	NC	NC
E1103 Communication	NC	NC	NC	NC
F1606 Peinture en bâtiment	NC	NC	NC	NC
F1703 Maçonnerie	NC	NC	NC	NC
H2102 Conduite d'équipement de production alimentaire	NC	NC	NC	NC

NC : données non communiquées en raison du secret statistique (< à 5)

### DEMANDES D'EMPLOI ENTREES ET SORTIES (Catégorie A)

	Demandes enregistrées			Demandes sorties			
	Cumul 12 mois	Evol. Ann.	Cum.	Cumul 12 mois	Evol. Ann.	Cum.	
<b>dont :</b>	<b>659</b>	<b>-10.1%</b>		<b>602</b>	<b>-14.1%</b>		<b>dont :</b>
licenciements économiques	11	-26.7%		225	-9.3%		absences au contrôle
autres licenciements	66	-34.7%		202	-9.8%		reprises emploi signalées
démissions	30	-25.0%		45	4.7%		entrées en stage formation
fins de CDD	184	-14.0%		70	-13.6%		arrêts de recherche
fins de mission d'intérim	61	29.8%		27	-48.1%		radiations administratives
premières entrées	27	-25.0%		33	-37.7%		autres cas
reprises d'activité	67	24.1%					
autres cas	213	-5.1%					

Source : Pôle emploi - Persee

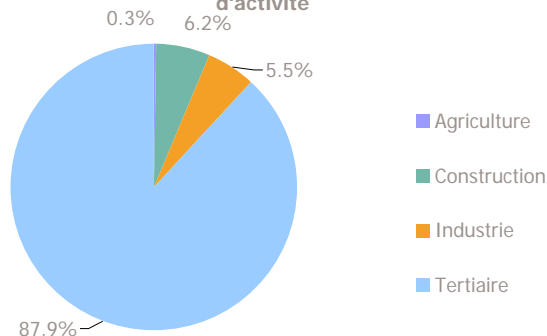
CC Cœur d'Estuaire

### LES CHIFFRES CLES

	Nombre	Evolution annuelle	Cumul 12 mois	Evolution annuelle cumulée
OEE Cc Cœur D'Estuaire	<b>18</b>	<b>-40.0%</b> ↘	<b>307</b>	<b>2.3%</b> ↗
OEE Dépt 44	12 024	73.5% ↗	80 382	-1.9% ↘
OEE Pays de la Loire	22 703	29.9% ↗	184 094	-3.0% ↘
Poids de la CC dans le dépt	<b>0.1%</b>		<b>0.4%</b>	

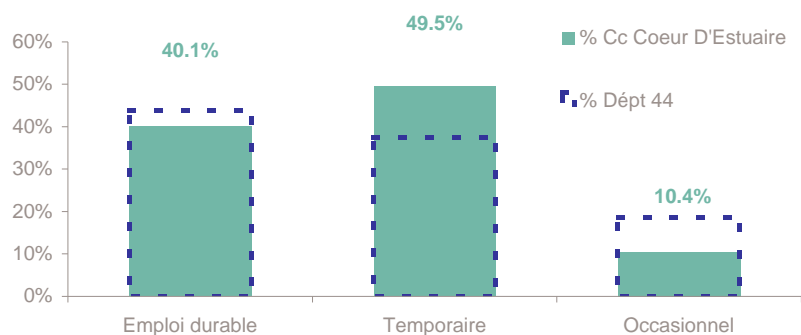
### REPARTITION DE L'OFFRE D'EMPLOI PAR SECTEUR D'ACTIVITE

Répartition de l'offre d'emploi cumulée par secteur d'activité



OEE	juin 2012	Cumul 12 mois	Evol. Annuelle Cumulée
Agriculture		1	
Construction		19	-44.1%
Industrie	2	17	-15.0%
Tertiaire	16	270	9.8%
<b>TOTAL</b>	<b>18</b>	<b>307</b>	<b>2.3%</b>

### REPARTITION DE L'OFFRE D'EMPLOI PAR TYPE D'OFFRE



Evolution annuelle cumulée - juin 2012

OEE	Cc Cœur D'Estuaire	Dépt 44
Durable	10.8%	2.1%
Temporaire	-7.3%	-1.3%
Occasionnel	28.0%	-6.5%

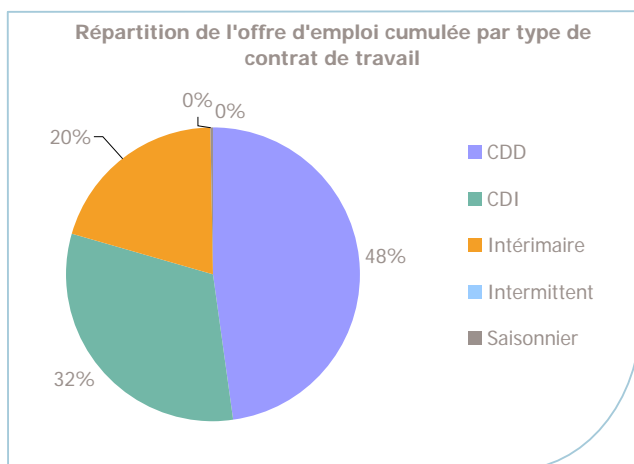
Source : Pôle emploi - Persee

**Emploi durable** : Offres d'emploi enregistrées à Pôle emploi, correspondants à des contrats d'une durée supérieure à 6 mois.

**Emploi temporaire** : Offres d'emploi enregistrées à Pôle emploi, correspondants à des contrats d'une durée comprise entre 1 et 6 mois.

**Emploi occasionnel** : Offres d'emploi enregistrées à Pôle emploi, correspondants à des contrats d'une durée inférieure à un mois.

### REPARTITION DE L'OFFRE D'EMPLOI PAR TYPE DE CONTRAT DE TRAVAIL



	juin 2012	Cumul 12 mois	Evol. Annuelle Cumulée
CDD	6	147	11.4%
CDI	6	97	16.9%
Intérimaire	6	62	-26.2%
Intermittent			
Saisonnier		1	
<b>TOTAL</b>	<b>18</b>	<b>307</b>	<b>2.3%</b>

### LES 15 METIERS LES PLUS RECHERCHES PAR LES EMPLOYEURS

Offres d'Emploi Enregistrées	De juillet 2011 à juin 2012	Poids (métier / total des métiers)
N1103 Magasinage et préparation de commandes	26	8.5%
J1501 Soins d'hygiène, de confort du patient	17	5.5%
D1507 Mise en rayon libre-service	15	4.9%
K2204 Nettoyage de locaux	15	4.9%
N4101 Cond. de transport de marchandises sur longue distance	13	4.2%
K1303 Assistance auprès d'enfants	12	3.9%
D1505 Personnel de caisse	11	3.6%
J1301 Personnel polyvalent des services hospitaliers	11	3.6%
I1603 Maintenance d'engins de chantier, levage, manutention et de machines agric	8	2.6%
K1304 Services domestiques	8	2.6%
D1202 Coiffure	7	2.3%
I1203 Maintenance des bâtiments et des locaux	6	2.0%
I1606 Réparation de carrosserie	6	2.0%
D1402 Relation commerciale grands comptes et entreprises	5	1.6%
G1604 Fabrication de crêpes ou pizzas	5	1.6%

Source : Pôle emploi - Persee

[www.observatoire-emploi-paysdelaloire.fr](http://www.observatoire-emploi-paysdelaloire.fr)

Le service Statistiques, Etudes et Evaluation est à votre disposition pour tout complément d'information  
Contact : statsPDL@pole-emploi.fr

Directeur de publication :  
Gwenaél PROUTEAU  
Directeur de la rédaction :  
Hervé BONNET  
Conception et réalisation :  
Service Statistiques, Etudes et  
Evaluation – Catherine MOULIN,  
Brigitte VIGOUROUX.