



DONNEES REPERES

COMMUNAUTES DE COMMUNES

SITUATION AU 30 JUIN 2014



Libre de diffusion sous réserve de mention de la source « Pôle emploi Pays de la Loire »

LES CHIFFRES CLES

CC de la Vallée Loire Authion

DEFM
Cat A Evolution
annuelle

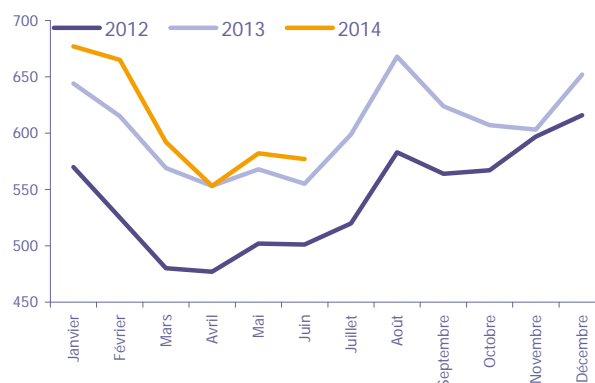
CC de la Vallée Loire Authion	577	4.0%
Dépt 49	35 669	3.2%
Pays de la Loire	153 844	4.3%
Poids de la CC/dpt	1.6%	



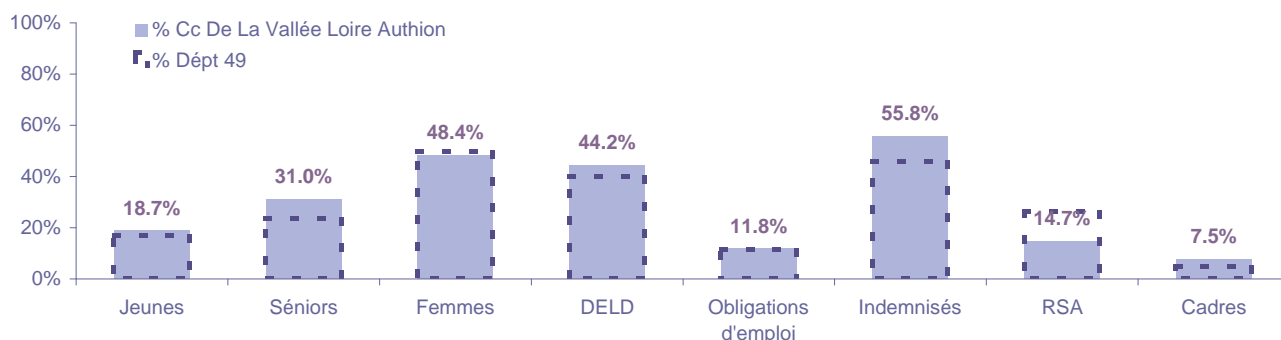
Volume	298	279
Poids	51.6%	48.4%
Evo. annuelle	1.0%	7.3%

EVOLUTION DE LA DEMANDE D'EMPLOI (Catégorie A)

	DEFM Cat A	Poids	Evolution annuelle
Hommes	298	51.6%	1.0%
- 25 ans	57	9.9%	-6.6%
25-49 ans	148	25.6%	-6.9%
50 ans et +	93	16.1%	24.0%
Femmes	279	48.4%	7.3%
- 25 ans	51	8.8%	10.9%
25-49 ans	142	24.6%	9.2%
50 ans et +	86	14.9%	2.4%
- 25 ans	108	18.7%	0.9%
25-49 ans	290	50.3%	0.3%
50 ans et +	179	31.0%	12.6%
TOTAL	577	100.0%	4.0%



REPARTITION DE LA DEMANDE D'EMPLOI PAR PUBLICS (Catégorie A)



Evolution annuelle

CC de la Vallée Loire Authion	0.9%	12.6%	7.3%	16.4%	13.3%	-3.0%	25.0%	19.4%
Dépt 49	-4.4%	11.3%	3.3%	11.8%	8.7%	-2.7%	12.8%	5.7%

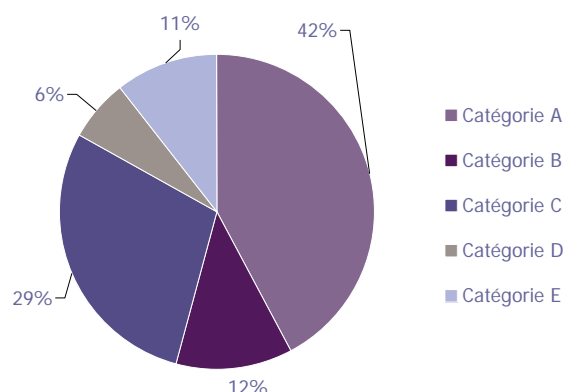
LA DEMANDE D'EMPLOI

30 JUIN 2014 (DONNEES BRUTES)

CC de la Vallée Loire Authion

LES CATEGORIES DE DEMANDEURS D'EMPLOI

	DEFM juin 2014	Poids	Evolution annuelle
Catégorie A	577	42.3%	4.0%
Catégorie B	162	11.9%	-1.2%
Catégorie C	393	28.8%	15.6%
Catégorie D	87	6.4%	16.0%
Catégorie E	145	10.6%	30.6%
TOTAL	1 364	100.0%	9.6%



LES 15 METIERS LES PLUS RECHERCHES PAR LES DE (Catégorie A)

	Hommes	Femmes	Total	Poids (métier / total des métiers)
A1414 Horticulture et maraîchage	11	11	22	3.8%
K1303 Assistance auprès d'enfants	NC	NC	22	3.8%
N1103 Magasinage et préparation de commandes	12	8	20	3.5%
H3302 Opérations manuelles d'assemblage, tri ou emballage	NC	NC	14	2.4%
A1203 Entretien des espaces verts	NC	NC	13	2.3%
N1105 Manutention manuelle de charges	NC	NC	13	2.3%
K1304 Services domestiques	NC	NC	12	2.1%
M1607 Secrétariat	NC	NC	12	2.1%
M1602 Opérations administratives	NC	NC	10	1.7%
A1402 Aide agricole de production légumière ou végétale	NC	NC	9	1.6%
D1214 Vente en habillement et accessoires de la personne	NC	NC	9	1.6%
D1505 Personnel de caisse	NC	NC	9	1.6%
M1203 Comptabilité	NC	NC	9	1.6%
A1401 Aide agricole de production fruitière ou viticole	NC	NC	8	1.4%
G1602 Personnel de cuisine	NC	NC	8	1.4%

NC : données non communiquées en raison du secret statistique (< à 5)

DEMANDES D'EMPLOI ENTREES ET SORTIES (Catégorie A)

	Demandes enregistrées			Demandes sorties			
	Cumul 12 mois	Evol. Ann.	Cum.	Cumul 12 mois	Evol. Ann.	Cum.	
dont :	1 149	2.3%		1 042	5.8%		dont :
licenciements économiques	16	-27.3%		407	-1.5%		absences au contrôle
autres licenciements	140	22.8%		288	9.1%		reprises emploi signalées
démissions	33	13.8%		97	5.4%		entrées en stage formation
fins de CDD	333	-1.2%		117	15.8%		arrêts de recherche
fins de mission d'intérim	44	-15.4%		73	32.7%		radiations administratives
premières entrées	82	32.3%		60			autres cas
reprises d'activité	103	-12.7%					
autres cas	398	3.8%					

LES OFFRES D'EMPLOI

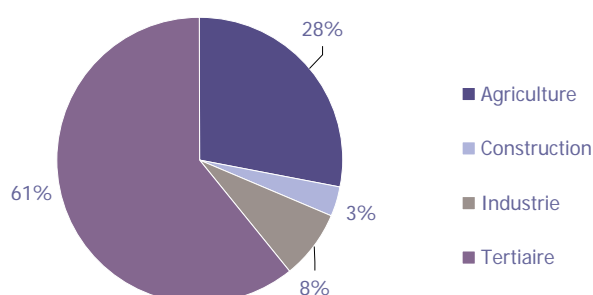
30 JUIN 2014 (DONNEES BRUTES)

CC de la Vallée Loire Authion

LES CHIFFRES CLES

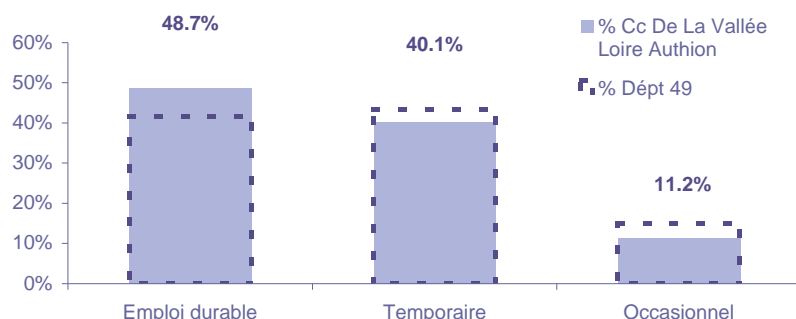
	Nombre	Evolution annuelle	Cumul 12 mois	Evolution annuelle cumulée
OEE Cc De La Vallée Loire Authion	18	-25.0% ↘	232	-18.9% ↘
OEE Dépt 49	2 857	-15.0% ↘	31 733	-2.8% ↘
OEE Pays de la Loire	18 682	-3.2% ↘	153 963	-1.3% ↘
Poids de la CC dans le dépt	0.6%		0.7%	

REPARTITION DE L'OFFRE D'EMPLOI PAR SECTEUR D'ACTIVITE



OEE	juin 2014	Cumul 12 mois	Evol. Annuelle Cumulée
Agriculture	2	65	-18.8%
Construction		8	-73.3%
Industrie	2	18	-45.5%
Tertiaire	14	141	-1.4%
TOTAL	18	232	-18.9%

REPARTITION DE L'OFFRE D'EMPLOI PAR TYPE D'OFFRE



Evolution annuelle cumulée - juin 2014		
OEE	Cc De La Vallée Loire Authion	Dépt 49
Durable	-23.1%	13.8%
Temporaire		-0.8%
Occasionnel	-43.5%	-15.3%

Source : Pôle emploi - Persee

Emploi durable : Offres d'emploi enregistrées à Pôle emploi, correspondants à des contrats d'une durée supérieure à 6 mois.

Emploi temporaire : Offres d'emploi enregistrées à Pôle emploi, correspondants à des contrats d'une durée comprise entre 1 et 6 mois.

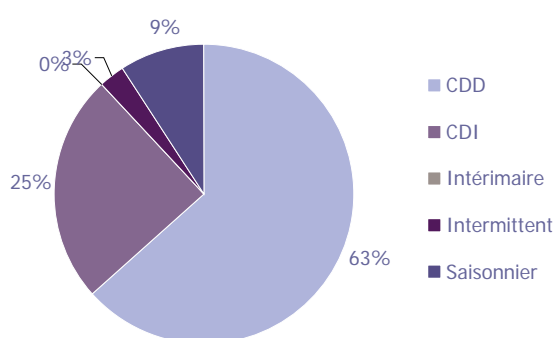
Emploi occasionnel : Offres d'emploi enregistrées à Pôle emploi, correspondants à des contrats d'une durée inférieure à un mois.

LES OFFRES D'EMPLOI

30 JUIN 2014 (DONNEES BRUTES)

CC de la Vallée Loire Authion

REPARTITION DE L'OFFRE D'EMPLOI PAR TYPE DE CONTRAT DE TRAVAIL



	juin 2014	Cumul 12 mois	Evol. Annuelle Cumulée
CDD	13	147	-1.3%
CDI	3	57	-37.4%
Intérimaire			
Intermittent	1	7	75.0%
Saisonnier	1	21	-50.0%
TOTAL	18	232	-18.9%

LES 15 METIERS LES PLUS RECHERCHES PAR LES EMPLOYEURS

Offres d'Emploi Enregistrées	De juillet 2013 à juin 2014	Poids (métier / total des métiers)
A1414 Horticulture et maraîchage	15	6.5%
A1402 Aide agricole de production légumière ou végétale	13	5.6%
H1210 Intervention technique en études, rech. et dével.	12	5.2%
K2104 Éducation et surveillance au sein d'étab. d'enseig.	11	4.7%
G1602 Personnel de cuisine	10	4.3%
N1101 Conduite d'engins de déplacement des charges	10	4.3%
N4101 Cond. de transport de marchandises sur longue distance	10	4.3%
G1803 Service en restauration	9	3.9%
K1304 Services domestiques	8	3.4%
D1401 Assistanat commercial	7	3.0%
I1203 Maintenance des bâtiments et des locaux	7	3.0%
J1501 Soins d'hygiène, de confort du patient	7	3.0%
K1303 Assistance auprès d'enfants	6	2.6%
J1301 Personnel polyvalent des services hospitaliers	5	2.2%
K1301 Accompagnement médicosocial	5	2.2%

Source : Pôle emploi - Persee

Directeur de publication :

Karim KHETIB

Directeur de la rédaction :

Josette BARREAUD

Conception et réalisation :

Service Statistiques, Etudes et Evaluation

Catherine MOULIN, Brigitte VIGOUROUX.

Contact : statsPDL@pole-emploi.fr

www.observatoire-emploi-paysdelaloire.fr