



MARCHE DU TRAVAIL : SYNTHÈSE

BASSIN DE SEGRÉ

SITUATION AU 30/06/2016

DOCUMENT MENSUEL - LIBRE DE DIFFUSION SOUS RESERVE DE MENTION DE LA SOURCE « POLE EMPLOI PAYS DE LA LOIRE »

LE TAUX DE CHOMAGE

Au premier trimestre 2016, avec **7,3%** de la population active, le taux de chômage de la zone d'emploi de Segré affiche une valeur inférieure à celle enregistrée au niveau départemental (**9,5%**) et au niveau régional (**8,8%**). En un an, le taux de chômage augmente de **+0,1 point**, soit une situation moins favorable que celle affichée par le département (**-0,1 point**) et par la région (**-0,2 point**).

L'ESSENTIEL

L'évolution annuelle du nombre de demandeurs d'emploi de catégorie A est de **+0,5%** à fin juin 2016.

Les demandeurs d'emploi de longue durée, qui représentent **39,7%** des demandeurs d'emploi, sont plus affectés par cette situation (**+3,1%** de progression annuelle).

4 723 demandeurs d'emploi (catégories A, B et C) sont comptabilisés à fin juin sur le bassin de Segré, soit **6,7%** du département.

Au cours des douze derniers mois, Pôle emploi a recueilli **1 401** offres d'emploi soit une baisse de **27,5%** en évolution annuelle.

GRAPHIQUE 1

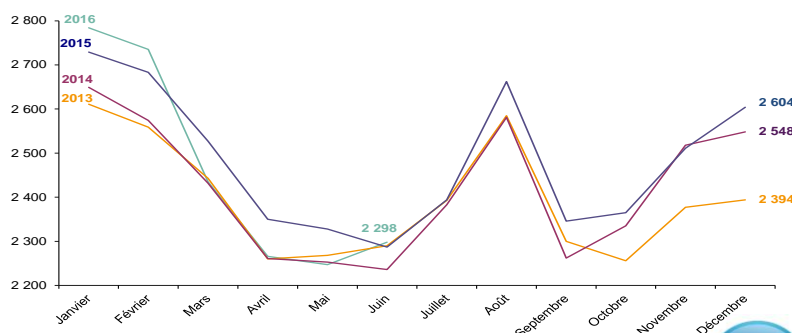


Source : INSEE

EVOLUTION DE LA DEFM CAT A

En juin 2016, sur le bassin de Segré, la demande d'emploi de catégorie A se chiffre à **2 298** personnes. Elle est en hausse de **2,3%** par rapport à mai 2016.

GRAPHIQUE 2



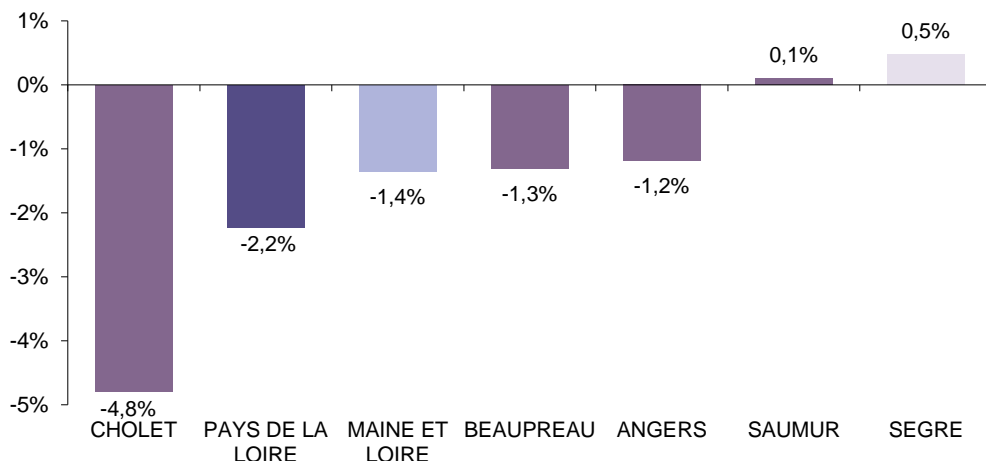
Source : Pôle Emploi Persee



LA DEMANDE D'EMPLOI EN FIN DE MOIS (CATEGORIE A)

Fin juin 2016, le nombre de demandeurs d'emploi de catégorie A affiche une hausse de **+0,5%** comparativement à juin 2015. Cette évolution est moins favorable que celle affichée par le département du Maine et Loire (-1,4%) et par la région Pays de la Loire (-2,2%).

GRAPHIQUE 3

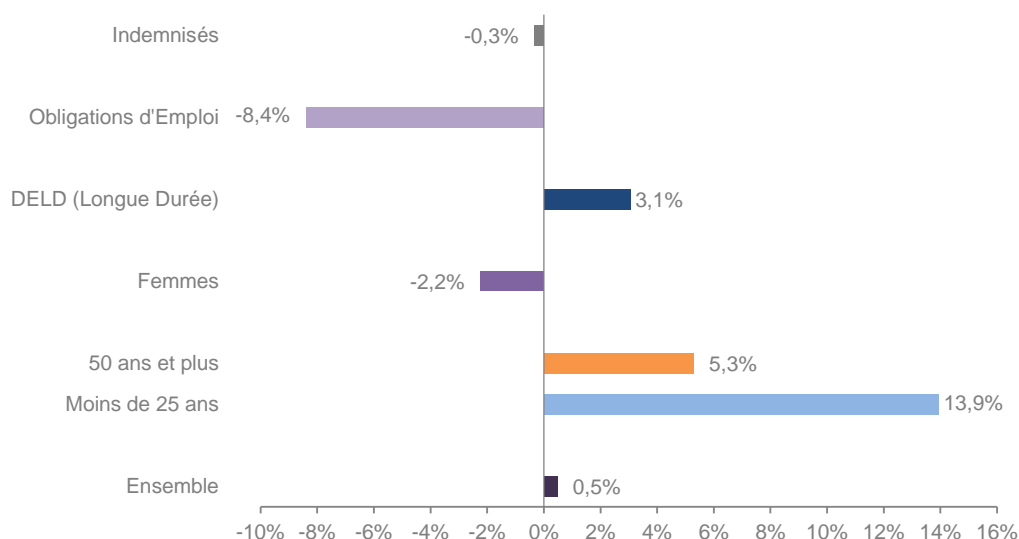


Source : Direccte et Pôle Emploi

En ajoutant à la catégorie A, les demandeurs d'emploi recensés en catégorie B et ceux en catégorie C, le nombre de demandeurs d'emploi se chiffre sur le territoire du bassin d'emploi de Segré à **4 723**, soit une progression de **+2,7%** par rapport à juin 2015.

EVOLUTION DE LA DEFM PAR POPULATION (CATEGORIE A)

GRAPHIQUE 4



Source : Pôle Emploi Persee

Même si l'évolution moyenne de la demande d'emploi de catégorie A s'établit à **+0,5%** en juin 2016, certaines catégories de population apparaissent plus fragilisées. C'est le cas des demandeurs d'emploi de longue durée, des demandeurs de 50 ans et plus ainsi que des demandeurs d'emploi de moins de 25 ans. En un an, leurs volumes ont respectivement progressé de **3,1%**, **5,3%** et **13,9%**. A contrario, la demande en obligation d'emploi est en baisse (**-8,4%**).

LES 15 METIERS LES PLUS RECHERCHES PAR LES DEMANDEURS D'EMPLOI

DEFM catégorie A	juin 2016	Poids (métier / total des métiers)	Evolution annuelle
H3302 Opérations manuelles d'assemblage, tri ou emballage	132	5,7%	13,8%
K1303 Assistance auprès d'enfants	84	3,7%	-28,8%
K1304 Services domestiques	68	3,0%	1,5%
H2102 Conduite d'équipement de production alimentaire	65	2,8%	14,0%
N1103 Magasinage et préparation de commandes	61	2,7%	1,7%
K2204 Nettoyage de locaux	60	2,6%	0,0%
J1301 Personnel polyvalent des services hospitaliers	59	2,6%	-9,2%
D1507 Mise en rayon libre-service	56	2,4%	0,0%
A1203 Entretien des espaces verts	53	2,3%	-11,7%
A1414 Horticulture et maraîchage	40	1,7%	17,6%
D1214 Vente en habillement et accessoires de la personne	40	1,7%	21,2%
M1607 Secrétariat	40	1,7%	-16,7%
A1405 Arboriculture et viticulture	38	1,7%	18,8%
N4105 Conduite et livraison par tournées sur courte distance	38	1,7%	-11,6%
A1401 Aide agricole de production fruitière ou viticole	35	1,5%	40,0%

Source : Pôle Emploi Persee

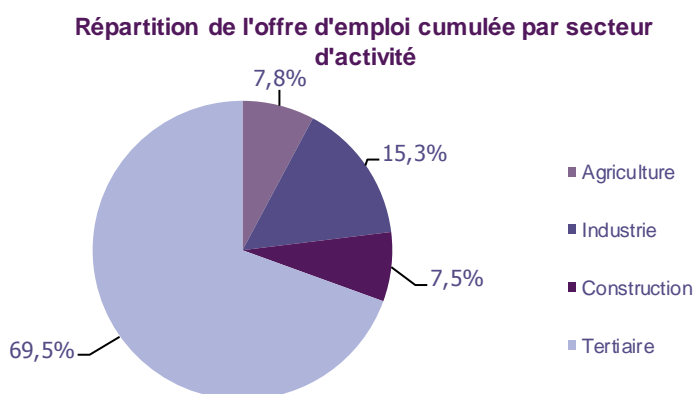
A fin juin 2016, les métiers les plus recherchés par les demandeurs d'emploi se trouvent principalement dans ces trois secteurs :

- « Services à la personne et à la collectivité » avec les métiers « Assistance auprès d'enfants » (84 demandeurs, -28,8%), « Services domestiques » (68 demandeurs, +1,5%) et « Nettoyage de locaux » (60 demandeurs, 0%) ;
- « Industrie » pour les métiers « Opérations manuelles d'assemblage, tri ou emballage » (132 demandeurs, +13,8%) et « Conduite d'équipement de production alimentaire » (65 demandeurs, +14%) ;
- « Agriculture et pêche, espaces naturels et espaces verts, soins aux animaux » pour les métiers « Entretien des espaces verts » (53 demandeurs, -11,7%) et « Horticulture et maraîchage » (40 demandeurs, +17,6%).

LES OFFRES D'EMPLOI ENREGISTREES (OEE) PAR SECTEUR D'ACTIVITE ET PAR CONTRAT DE TRAVAIL

REPARTITION DE L'OFFRE D'EMPLOI PAR SECTEUR D'ACTIVITE

GRAPHIQUE 5



Secteurs	Cumul 12 mois	Evol. Annuelle Cumulée
Agriculture	109	-83,8%
Industrie	214	-2,7%
Construction	105	26,5%
Tertiaire	973	1,6%
TOTAL	1 401	-27,5%

Source : Pôle Emploi Persee

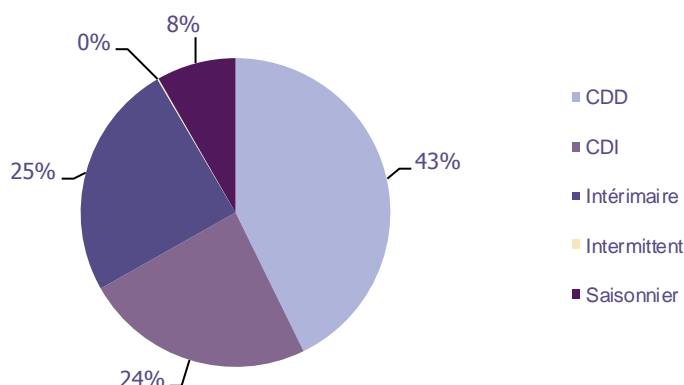
Sur un an, de juillet 2015 à juin 2016, Pôle emploi a recueilli **1 401** offres d'emploi sur le territoire du bassin de Segré, soit **27,5%** de moins qu'au cours des douze mois précédents. Plus de **69%** de ces offres sont issues du tertiaire (**973** offres) et affichent une hausse en évolution annuelle cumulée de **1,6%**. La construction représente **7,5%** des offres, l'industrie **15,3%** et l'agriculture **7,8%**.

A noter : les offres d'emploi intérimaire sont concentrées dans le tertiaire.

REPARTITION DE L'OFFRE D'EMPLOI PAR TYPE DE CONTRAT DE TRAVAIL

GRAPHIQUE 6

Répartition de l'offre d'emploi cumulée par type de contrat de travail



Contrats	Cumul 12 mois	Evol. Annuelle Cumulée
CDD	599	0,0%
CDI	337	-16,8%
Intérimaire	347	34,5%
Intermittent	2	-50,0%
Saisonnier	116	-82,6%
TOTAL	1 401	-27,5%

Source : Pôle Emploi Persee

Au regard des types de contrat de travail, la baisse est plus prononcée du côté des offres d'emploi de type contrat à durée indéterminée avec **-16,8%**. Les offres d'emploi de type contrat à durée déterminée sont stables. A contrario, les offres d'emploi intérimaire sont en hausse de **+34,5%**. Les offres d'emploi de type contrat à durée déterminée représentent la part la plus importante des offres avec **43%**.

LES 15 METIERS LES PLUS RECHERCHES PAR LES EMPLOYEURS

Offres d'Emploi Enregistrées	De juillet 2015 à juin 2016	Poids (métier / total des métiers)	Evolution annuelle cumulée
A1401 Aide agricole de production fruitière ou viticole	67	4,8%	-88,9%
K1304 Services domestiques	52	3,7%	26,8%
J1301 Personnel polyvalent des services hospitaliers	37	2,6%	-24,5%
G1602 Personnel de cuisine	35	2,5%	-7,9%
H2206 Réalisation de menuiserie bois et tonnellerie	35	2,5%	94,4%
I1304 Installation et maintenance d'équipements industriels et d'exploitation	29	2,1%	61,1%
F1703 Maçonnerie	27	1,9%	440,0%
G1203 Animation de loisirs auprès d'enfants ou d'adolescents	27	1,9%	-28,9%
N1103 Magasinage et préparation de commandes	25	1,8%	-28,6%
N4101 Conduite de transport de marchandises sur longue distance	24	1,7%	14,3%
H2913 Soudage manuel	23	1,6%	64,3%
I1604 Mécanique automobile	23	1,6%	91,7%
M1203 Comptabilité	22	1,6%	22,2%
D1401 Assistanat commercial	21	1,5%	-22,2%
F1302 Conduite d'engins de terrassement et de carrière	21	1,5%	-34,4%

Source : Pôle Emploi Persee

En cumul sur douze mois, les métiers les plus recherchés par les employeurs se trouvent en grande majorité dans ces trois secteurs :

- « Agriculture et pêche, espaces naturels et espaces verts, soins aux animaux » avec le métier « Aide agricole de production fruitière ou viticole » (**67** offres) ;
- « Hôtellerie restauration, tourisme, loisirs et animation » avec les métiers « Personnel de cuisine » (**35** offres) et « Animation de loisirs auprès d'enfants ou d'adolescents » (**27** offres) ;
- « Industrie » avec les métiers « Réalisation de menuiseries bois et tonnellerie » (**35** offres) et « Soudage manuel » (**23** offres).

Statistiques et Indicateurs

Directeur de la publication : Alain MAUNY

Directeur de la rédaction : Josette BARREAU

Conception et réalisation : Service SEE – Brigitte VIGOUROUX
Catherine DORNIC

Contact : statsPDL@pole-emploi.fr

www.observatoire-emploi-paysdelaloire.fr