



L'INDEMNISATION DES DEMANDEURS D'EMPLOI

PAYS DE LA LOIRE

SITUATION AU 30 JUIN 2015

1. HAUSSE ANNUELLE DE 3,8% DU NOMBRE DE PERSONNES INDEMNISÉS PAR PÔLE EMPLOI EN JUIN 2015.

Au mois de juin 2015, Pôle emploi Pays de la Loire a indemnisé **152 565** personnes essentiellement en allocation ARE (**77,7%**). Le nombre d'allocataires indemnisés augmente de **2,1%** par rapport à mai 2015. Sur un an, le nombre total d'allocataires indemnisés est en hausse de **3,8%** (en CVS).

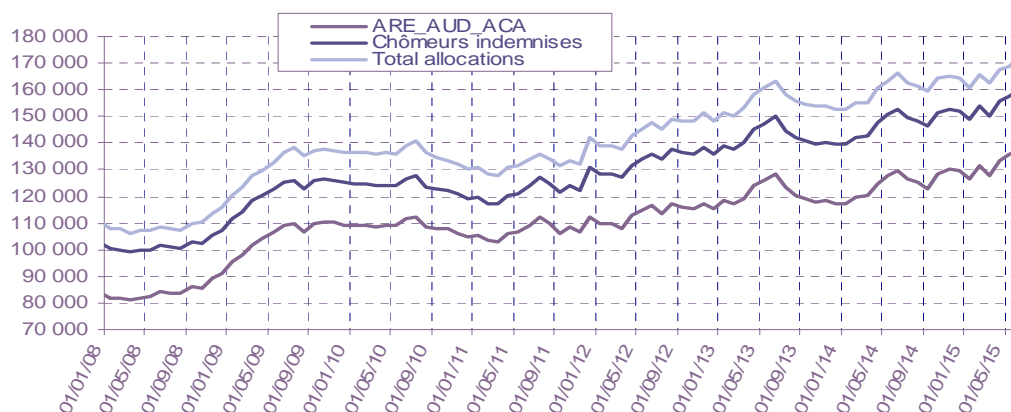
NOMBRE D'ALLOCATAIRES INDEMNISÉS AU TITRE DU DERNIER JOUR DU MOIS (DONNÉES CVS)

| PAYS DE LA LOIRE | juin 14 | mai 15 | juin 15 | Evolution mensuelle % | Evolution annuelle % |
|--|---------|---------|---------|-----------------------|----------------------|
| TOTAL BFM (CVS) | 166 160 | 168 930 | 172 510 | 2.1% | 3.8% |
| Assurance chômage (ARE,AUD, et ACA) | 129 490 | 135 640 | 137 380 | 1.3% | 6.1% |
| Solidarité-Etat (*) | 23 170 | 22 130 | 22 640 | 2.3% | -2.3% |
| Chômeurs indemnisés (Assurance chômage+ Solidarité-Etat) | 152 660 | 157 770 | 160 020 | 1.4% | 4.8% |
| Autres bénéficiaires (Pré-retraités et Formation) | 13 500 | 11 160 | 12 490 | 11.9% | -7.5% |

CVS : Correction des Variations Saisonnières

Source : Pôle emploi

BÉNÉFICIAIRES EN FIN DE MOIS PAYS DE LA LOIRE (DONNÉES CVS)



NOMBRE D'ALLOCATAIRES INDEMNISÉS AU TITRE DU DERNIER JOUR DU MOIS (DONNÉES BRUTES)

| PAYS DE LA LOIRE | juin 14 | mai 15 | juin 15 | Evolution annuelle % |
|---|----------------|----------------|----------------|----------------------|
| TOTAL BFM (DONNÉES BRUTES) | 147 207 | 156 294 | 152 565 | 3.6% |
| Assurance chômage (ARE,AUD, et ACA) | 111 697 | 121 703 | 118 487 | 6.1% |
| Allocation d'Aide au Retour à l'emploi | 111 692 | 121 701 | 118 485 | 6.1% |
| Allocation Unique Dégressive (AUD) | | | | - |
| Allocation Chômeur Agé (ACA) | 5 | 2 | 2 | -60.0% |
| Solidarité-Etat | 23 212 | 22 130 | 22 409 | -3.5% |
| Allocation de Solidarité Spécifique (ASS) | 19 447 | 19 081 | 19 417 | -0.2% |
| AllocationTemporaires d'attente (ATA) | 2 206 | 2 288 | 2 234 | 1.3% |
| Allocation Equivalent Retraite (AER) | 1 271 | 744 | 744 | -41.5% |
| Allocation Transitoire de Solidarité (ATS) | 276 | | | -100.0% |
| Allocation Exceptionnelle de Retour à l'emploi (AEPE) | | | | - |
| Allocation Transitoire (AT) | | | | - |
| Allocation de Fin de droit (AFD) | 11 | 9 | 8 | -27.3% |
| Allocation de Professionnalisation et de Solidarité (APS) | 1 | 8 | 6 | 500.0% |
| Chômeurs indemnisés (Assurance chômage + Solidarité-Etat) | 134 909 | 143 833 | 140 896 | 4.4% |
| Allocation d'Aide au Retour à l'emploi en Formation (AREF) | 3 362 | 4 475 | 3 244 | -3.5% |
| Pré-Retraite AS FNE (FNE) | 48 | 21 | 21 | -56.3% |
| Allocation Complémentaire (ACO) | 1 | 1 | 1 | - |
| Allocation d'Aide pour le Retour à l'Emploi (ARPE) | | | | - |
| Allocation de Pré-Retraite Progressive (PRP) | 1 | | | -100.0% |
| Allocation Spécifique de Conversion (ASC) | | | | - |
| Allocation de Solidarité Spécifique Formation (ASS-F) | 38 | 54 | 32 | -15.8% |
| Aide Fin de Formation (AFF) | | | | - |
| Allocation Spécifique de Reclassement (ASR) | | | | - |
| Allocation Spécifique de Reclassement (ASRR) | | | | - |
| Rémunération Formation Pôle emploi (RFPE) | 800 | 1 154 | 746 | -6.8% |
| Allocation Transitoire Professionnelle (ATP) | | | | - |
| Allocation en Faveur des Demandeurs d'emploi en Formation (AFDEF) | | | | - |
| Allocation du Régime des Stagiaires Public (RSP) | | | | - |
| Rémunération Fin de Formation 2011 (RFF) | 2 455 | 2 546 | 2 263 | -7.8% |
| Allocation Sécurisation Professionnelle (ASP) | 5 384 | 4 090 | 5 188 | -3.6% |
| Allocation Sécurisation Professionnelle (ASP-ARE) | 209 | 120 | 174 | -16.7% |
| Autres bénéficiaires (Pré-retraités et Formation) | 12 298 | 12 461 | 11 669 | -5.1% |

Source : Pôle emploi

2. HAUSSE ANNUELLE DE 25,6% DES PREMIERS PAIEMENTS SUR ADMISSION-RÉADMISSION EN JUIN 2015.

21 240 premiers paiements sur admission-réadmission ont été effectués par Pôle emploi pour l'ensemble des allocations en juin 2015. Une baisse de **3,9%** (en CVS) des premiers paiements est enregistrée par rapport à mai 2015. Sur un an, le nombre de premiers paiements sur admission-réadmission est en hausse de **25,6%** (en CVS).

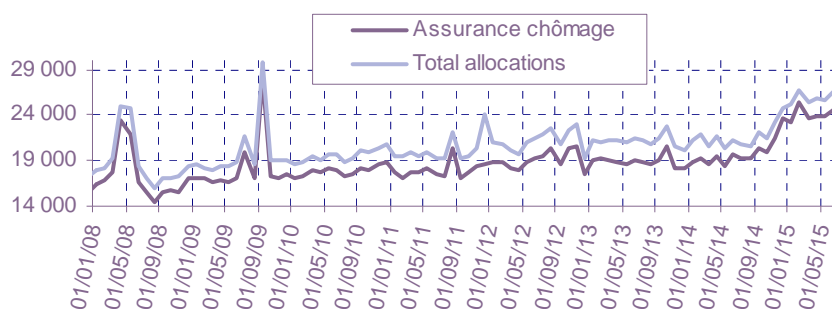
PREMIERS PAIEMENTS (CVS)

| PAYS DE LA LOIRE | juin 14 | mai 15 | juin 15 | Evolution mensuelle % | Evolution annuelle % |
|---------------------------------------|---------------|---------------|---------------|-----------------------|----------------------|
| TOTAL PREMIERS PAIEMENTS (CVS) | 21 170 | 25 600 | 26 600 | 3.9% | 25.6% |
| dont Assurance chômage (CVS) | 19 650 | 23 960 | 24 470 | 2.1% | 24.5% |

CVS : Correction des Variations Saisonnières

Source : Pôle emploi

**ÉVOLUTION DES PREMIERS PAIEMENTS PAYS DE LA LOIRE
(DONNÉES CVS)**



TOTAL PREMIERS PAIEMENTS (DONNÉES BRUTES)

| PAYS DE LA LOIRE | juin 14 | mai 15 | juin 15 | Evolution annuelle % |
|---|----------------|---------------|----------------|-----------------------------|
| PREMIERS PAIEMENTS | 16 901 | 21 321 | 21 240 | 25.7% |
| Assurance chômage (ARE,AUD, et ACA) | 13 961 | 18 436 | 17 500 | 25.3% |
| Allocation d'Aide au Retour à l'emploi | 13 961 | 18 436 | 17 500 | 25.3% |
| Allocation Unique Dégressive (AUD) | | | | - |
| Allocation Chômeur Agé (ACA) | | | | - |
| Solidarité-Etat | 1 076 | 1 502 | 1 670 | 55.2% |
| Allocation de Solidarité Spécifique (ASS) | 716 | 1 162 | 1 297 | 81.1% |
| Allocation Temporaires d'attente (ATA) | 325 | 320 | 351 | 8.0% |
| Allocation Equivalent Retraite (AER) | | | | - |
| Allocation Transitoire de Solidarité (ATS) | 3 | | | -100.0% |
| Allocation Exceptionnelle de Retour à l'emploi (AEPE) | | | | - |
| Allocation Transitoire (AT) | | | | - |
| Allocation de Fin de droit (AFD) | 27 | 19 | 22 | -18.5% |
| Allocation de Professionnalisation et de Solidarité (APS) | 5 | 1 | | -100.0% |
| Chômeurs indemnisés (Assurance chômage + Solidarité-Etat) | 15 037 | 19 938 | 19 170 | 27.5% |
| Allocation Formation Reclassement (AFR) | | | | - |
| Allocation Spécifique de Conversion (ASC) | | | | - |
| Allocation du Régime des Stagiaires Public (RSP) | | | | - |
| Allocation d'Aide au Retour à l'emploi en Formation (AREF) | 670 | 813 | 781 | 16.6% |
| Allocation de Solidarité Spécifique Formation (ASS-F) | 22 | 34 | 23 | 4.5% |
| Aide Fin de Formation (AFF) | 1 | | | -100.0% |
| Allocation Spécifique de Reclassement (ASR) | | | | - |
| Allocation Spécifique de Reclassement (ASRR) | | 1 | 1 | - |
| Rémunération Formation Pôle emploi (RFPE) | 192 | 238 | 257 | 33.9% |
| Allocation Transitoire Professionnelle (ATP) | | | | - |
| Allocation en Faveur des Demandeurs d'emploi en Formation (AFDEF) | 1 | 1 | 1 | - |
| Pré-Retraite AS FNE (FNE) | | | | - |
| Allocation Complémentaire (ACO) | | | | - |
| Allocation d'Aide pour le Retour à l'Emploi (ARPE) | | | | - |
| Allocation de Pré-Retraite Progressive (PRP) | | | | - |
| Rémunération Fin de Formation 2011 (RFF) | 305 | 260 | 251 | -17.7% |
| Allocation Sécurisation Professionnelle (ASP) | 627 | 33 | 632 | 0.8% |
| Allocation Sécurisation Professionnelle (ASP-ARE) | 46 | 3 | 124 | 169.6% |
| Autres bénéficiaires (Pré-retraités et Formation) | 1 864 | 1 383 | 2 070 | 11.1% |

Source : Pôle emploi

3. HAUSSE ANNUELLE DE 8,6% DES CESSATIONS DE PAIEMENT ARE PAR PÔLE EMPLOI EN JUIN 2015.

15 458 cessations de paiement au titre de l'allocation d'Aide au Retour à l'Emploi sont enregistrées au cours du mois de juin 2015 par Pôle emploi Pays de la Loire. Une baisse de **8,3%** (en CVS) des cessations de paiement est enregistrée par rapport à mai 2015. Sur un an, le nombre de cessations de paiement au titre de l'allocation d'Aide au Retour à l'Emploi est en hausse de **8,6%** (en CVS).

CESSATIONS DE PAIEMENT ARE (CVS)

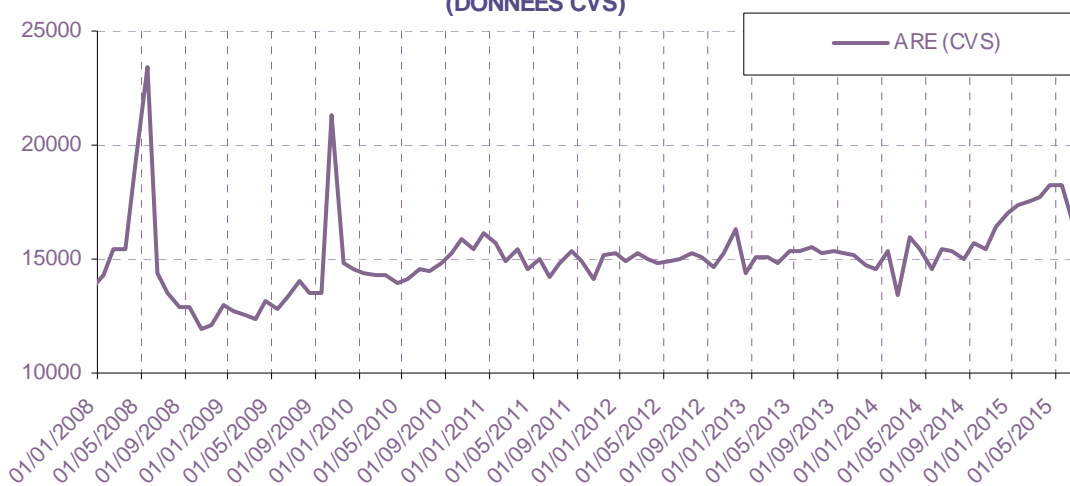
| PAYS DE LA LOIRE | juin 14 | mai 15 | juin 15 | Evolution mensuelle % | Evolution annuelle % |
|----------------------------------|---------|--------|---------|-----------------------|----------------------|
| CESSATIONS DE PAIEMENT ARE (CVS) | 15 410 | 18 240 | 16 730 | -8.3% | 8.6% |

CVS : Correction des Variations Saisonnières

Source : Pôle emploi

- ARE (allocation d'Aide au Retour à l'Emploi)

ÉVOLUTION DES CESSATIONS DE PAIEMENT EN ARE PAYS DE LA LOIRE (DONNÉES CVS)



CESSATIONS DE PAIEMENT ARE (DONNÉES BRUTES)

| PAYS DE LA LOIRE | juin 14 | mai 15 | juin 15 | Evolution annuelle % |
|---|---------|--------|---------|----------------------|
| CESSATIONS DE PAIEMENT ARE | 14 232 | 16 909 | 15 458 | 8.6% |
| Allocation d'Aide au Retour à l'emploi | 3 | | | -100.0% |
| Allocation d'Aide au Retour à l'emploi (are 2003) | 23 | 7 | 15 | -34.8% |
| Allocation d'Aide au Retour à l'emploi (are 2006) | 568 | 330 | 201 | -64.6% |
| Allocation d'Aide au Retour à l'emploi (are 2009) | 805 | 426 | 427 | -47.0% |
| Allocation d'Aide au Retour à l'emploi (are 2011) | 12 736 | 7 921 | 8 151 | -36.0% |
| Allocation d'Aide au Retour à l'emploi (are 2014) | | 8 087 | 6 544 | - |
| Allocation d'Aide au Retour à l'emploi ONP | 97 | 138 | 120 | 23.7% |

Source : Pôle emploi

CESSATIONS DE PAIEMENT ARE (DONNÉES BRUTES PAR MOTIFS)

| PAYS DE LA LOIRE | juin 14 | juin 15 | poids M | poids M A-1 |
|--|---------------|---------------|---------------|---------------|
| CESSATIONS DE PAIEMENT ARE PAR MOTIFS | 14 232 | 15 458 | 100.0% | 100.0% |
| reprise_travail_declare | 2 797 | 2 620 | 16.9% | 19.7% |
| depart_retraite | 338 | 211 | 1.4% | 2.4% |
| fin_de_droits_réglementaires | 4 155 | 5 761 | 37.3% | 29.2% |
| prise_en_charge_securite_sociale | 886 | 876 | 5.7% | 6.2% |
| absence_pointage | 2 967 | 3 151 | 20.4% | 20.8% |
| entree_formation | 297 | 332 | 2.1% | 2.1% |
| radiations_Pole_Emploi | 605 | 387 | 2.5% | 4.3% |
| autres_causes | 2 187 | 2 120 | 13.7% | 15.4% |

Source : Pôle emploi

Le motif « fin de droits réglementaires » dont le poids est de **37,3%** est en hausse par rapport à juin 2014 (**29,2%**) et le motif « absence de pointage » qui représente **20,4%** du total des cessations diminue par rapport à juin 2014 (**20,8%**).

4. HAUSSE CUMULÉE DE 1,4% DES ALLOCATIONS VERSÉES A FIN JUIN 2015.

MONTANT DES ALLOCATIONS VERSÉES

| PAYS DE LA LOIRE | juin 14 | juin 15 | Cumul de l'année | Evolution annuelle % | Evolution annuelle Cumulée |
|----------------------------------|--------------------|--------------------|--------------------|----------------------|----------------------------|
| TOTAL ALLOCATIONS VERSEES | 149 103 092 | 153 383 772 | 948 738 271 | 2.9% | 1.4% |
| Assurance chômage | 134 710 036 | 139 753 277 | 869 961 609 | 3.7% | 2.0% |
| dont ARE+AREF | 120 463 002 | 126 374 567 | 790 158 524 | 4.9% | 3.1% |
| Solidarité-Etat | 14 393 056 | 13 630 495 | 78 776 662 | -5.3% | -4.9% |
| dont ASS | 9 040 606 | 7 760 243 | 53 308 177 | -14.2% | 1.6% |

Source : Pôle emploi

SOURCES :

Les bénéficiaires, les premiers paiements et les cessations de paiement sont issus de la statistique mensuelle de paiement, produite après la clôture de l'actualisation, c'est-à-dire aux environs du 20 du mois M+1 pour le mois M (13^{ème} jour ouvré).

Directeur de publication :
Alain MAUNY
Directeur de la rédaction :
Josette BARREAU
Conception et réalisation :
Service Statistiques, Etudes et
Evaluation Catherine MOULIN,
Brigitte VIGOUROUX.

Contact : statsPDL@pole-emploi.fr

www.observatoire-emploi-paysdelaloire.fr

ANNEXES

ANNEXE 1 : DÉPARTEMENT LOIRE ATLANTIQUE

NOMBRE D'ALLOCATAIRES INDEMNISÉS AU TITRE DU DERNIER JOUR DU MOIS (DONNÉES CVS)

| LOIRE ATLANTIQUE | juin 14 | mai 15 | juin 15 | Evolution mensuelle % | Evolution annuelle % |
|---|---------|--------|---------|-----------------------|----------------------|
| TOTAL BFM (CVS) | 62 270 | 63 180 | 65 060 | 3.0% | 4.5% |
| Assurance chômage (ARE,AUD, et ACA) | 50 160 | 52 180 | 53 320 | 2.2% | 6.3% |
| Solidarité-Etat (*) | 7 460 | 7 070 | 7 240 | 2.4% | -2.9% |
| Chômeurs indemnisés (Assurance chômage+ Solidarité-Etat) | 57 620 | 59 250 | 60 560 | 2.2% | 5.1% |
| Autres bénéficiaires (Pré-retraités et Formation) | 4 650 | 3 930 | 4 500 | 14.5% | -3.2% |

CVS : Correction des Variations Saisonnières

Source : Pôle emploi

NOMBRE D'ALLOCATAIRES INDEMNISÉS AU TITRE DU DERNIER JOUR DU MOIS (DONNÉES BRUTES)

| LOIRE ATLANTIQUE | juin 14 | mai 15 | juin 15 | Evolution annuelle % |
|---|---------|--------|---------|----------------------|
| TOTAL BFM (DONNÉES BRUTES) | 55 186 | 58 505 | 57 577 | 4.3% |
| Assurance chômage (ARE,AUD, et ACA) | 43 495 | 47 057 | 46 230 | 6.3% |
| Allocation d'Aide au Retour à l'emploi | 43 494 | 47 057 | 46 230 | 6.3% |
| Allocation Unique Dégressive (AUD) | | | | - |
| Allocation Chômeur Agé (ACA) | 1 | | | -100.0% |
| Solidarité-Etat | 7 461 | 7 029 | 7 164 | -4.0% |
| Allocation de Solidarité Spécifique (ASS) | 6 220 | 6 046 | 6 170 | -0.8% |
| AllocationTemporaires d'attente (ATA) | 954 | 867 | 881 | -7.7% |
| Allocation Equivalent Retraite (AER) | 194 | 105 | 105 | -45.9% |
| Allocation Transitoire de Solidarité (ATS) | 86 | | | -100.0% |
| Allocation Exceptionnelle de Retour à l'emploi (AEPE) | | | | - |
| Allocation Transitoire (AT) | | | | - |
| Allocation de Fin de droit (AFD) | 6 | 4 | 4 | -33.3% |
| Allocation de Professionnalisation et de Solidarité (APS) | 1 | 7 | 4 | 300.0% |
| Chômeurs indemnisés (Assurance chômage + Solidarité-Etat) | 50 956 | 54 086 | 53 394 | 4.8% |
| Allocation d'Aide au Retour à l'emploi en Formation (AREF) | 1 196 | 1 669 | 1 222 | 2.2% |
| Pré-Retraite AS FNE (FNE) | 13 | 4 | 4 | -69.2% |
| Allocation Complémentaire (ACO) | | | | - |
| Allocation d'Aide pour le Retour à l'Emploi (ARPE) | | | | - |
| Allocation de Pré-Retraite Progressive (PRP) | | | | - |
| Allocation Spécifique de Conversion (ASC) | | | | - |
| Allocation de Solidarité Spécifique Formation (ASS-F) | 16 | 15 | 9 | -43.8% |
| Aide Fin de Formation (AFF) | | | | - |
| Allocation Spécifique de Reclassement (ASR) | | | | - |
| Allocation Spécifique de Reclassement (ASRR) | | | | - |
| Rémunération Formation Pôle emploi (RFPE) | 236 | 379 | 280 | 18.6% |
| Allocation Transitoire Professionnelle (ATP) | | | | - |
| Allocation en Faveur des Demandeurs d'emploi en Formation (AFDEF) | | | | - |
| Allocation du Régime des Stagiaires Public (RSP) | | | | - |
| Rémunération Fin de Formation 2011 (RFF) | 767 | 827 | 697 | -9.1% |
| Allocation Sécurisation Professionnelle (ASP) | 1 912 | 1 477 | 1 897 | -0.8% |
| Allocation Sécurisation Professionnelle (ASP-ARE) | 90 | 48 | 74 | -17.8% |
| Autres bénéficiaires (Pré-retraités et Formation) | 4 230 | 4 419 | 4 183 | -1.1% |

Source : Pôle emploi

PREMIERS PAIEMENTS (CVS)

| LOIRE ATLANTIQUE | juin 14 | mai 15 | juin 15 | Evolution mensuelle % | Evolution annuelle % |
|---------------------------------------|---------|--------|---------|-----------------------|----------------------|
| TOTAL PREMIERS PAIEMENTS (CVS) | 7 900 | 9 710 | 9 820 | 1.1% | 24.3% |
| dont Assurance chômage (CVS) | 7 370 | 9 090 | 9 110 | 0.2% | 23.6% |

CVS : Correction des Variations Saisonnières

Source : Pôle emploi

TOTAL PREMIERS PAIEMENTS (DONNÉES BRUTES)

| LOIRE ATLANTIQUE | juin 14 | mai 15 | juin 15 | Evolution annuelle % |
|---|---------|--------|---------|----------------------|
| PREMIERS PAIEMENTS | 6 342 | 8 071 | 7 878 | 24.2% |
| Assurance chômage (ARE,AUD, et ACA) | 5 239 | 7 045 | 6 610 | 26.2% |
| Allocation d'Aide au Retour à l'emploi | 5 239 | 7 045 | 6 610 | 26.2% |
| Allocation Unique Dégressive (AUD) | | | | - |
| Allocation Chômeur Agé (ACA) | | | | - |
| Solidarité-Etat | 387 | 526 | 570 | 47.3% |
| Allocation de Solidarité Spécifique (ASS) | 207 | 380 | 394 | 90.3% |
| Allocation Temporaires d'attente (ATA) | 163 | 131 | 161 | -1.2% |
| Allocation Equivalent Retraite (AER) | | | | - |
| Allocation Transitoire de Solidarité (ATS) | 2 | | | -100.0% |
| Allocation Exceptionnelle de Retour à l'emploi (AEPE) | | | | - |
| Allocation Transitoire (AT) | | | | - |
| Allocation de Fin de droit (AFD) | 12 | 15 | 15 | 25.0% |
| Allocation de Professionnalisation et de Solidarité (APS) | 3 | | | -100.0% |
| Chômeurs indemnisés (Assurance chômage + Solidarité-Etat) | 5 626 | 7 571 | 7 180 | 27.6% |
| Allocation Formation Reclassement (AFR) | | | | - |
| Allocation Spécifique de Conversion (ASC) | | | | - |
| Allocation du Régime des Stagiaires Public (RSP) | | | | - |
| Allocation d'Aide au Retour à l'emploi en Formation (AREF) | 269 | 300 | 251 | -6.7% |
| Allocation de Solidarité Spécifique Formation (ASS-F) | 6 | 14 | 7 | 16.7% |
| Aide Fin de Formation (AFF) | 1 | | | -100.0% |
| Allocation Spécifique de Reclassement (ASR) | | | | - |
| Allocation Spécifique de Reclassement (ASRR) | | 1 | 1 | - |
| Rémunération Formation Pôle emploi (RFPE) | 86 | 72 | 77 | -10.5% |
| Allocation Transitoire Professionnelle (ATP) | | | | - |
| Allocation en Faveur des Demandeurs d'emploi en Formation (AFDEF) | | 1 | 1 | - |
| Pré-Retraite AS FNE (FNE) | | | | - |
| Allocation Complémentaire (ACO) | | | | - |
| Allocation d'Aide pour le Retour à l'Emploi (ARPE) | | | | - |
| Allocation de Pré-Retraite Progressive (PRP) | | | | - |
| Rémunération Fin de Formation 2011 (RFF) | 105 | 90 | 81 | -22.9% |
| Allocation Sécurisation Professionnelle (ASP) | 225 | 19 | 232 | 3.1% |
| Allocation Sécurisation Professionnelle (ASP-ARE) | 24 | 3 | 48 | 100.0% |
| Autres bénéficiaires (Pré-retraités et Formation) | 716 | 500 | 698 | -2.5% |

Source : Pôle emploi

CESSATIONS DE PAIEMENT ARE (CVS)

| LOIRE ATLANTIQUE | juin 14 | mai 15 | juin 15 | Evolution mensuelle % | Evolution annuelle % |
|----------------------------------|---------|--------|---------|-----------------------|----------------------|
| CESSATIONS DE PAIEMENT ARE (CVS) | 5890 | 7 020 | 6 330 | -9.8% | 7.5% |

CVS : Correction des Variations Saisonnières

Source : Pôle emploi

CESSATIONS DE PAIEMENT ARE (DONNÉES BRUTES)

| LOIRE ATLANTIQUE | juin 14 | mai 15 | juin 15 | Evolution annuelle % |
|---|---------|--------|---------|----------------------|
| CESSATIONS DE PAIEMENT ARE | 5 423 | 6 486 | 5 833 | 7.6% |
| Allocation d'Aide au Retour à l'emploi | 1 | | | -100.0% |
| Allocation d'Aide au Retour à l'emploi (are 2003) | 14 | 4 | 8 | -42.9% |
| Allocation d'Aide au Retour à l'emploi (are 2006) | 273 | 169 | 100 | -63.4% |
| Allocation d'Aide au Retour à l'emploi (are 2009) | 271 | 160 | 164 | -39.5% |
| Allocation d'Aide au Retour à l'emploi (are 2011) | 4 834 | 3 046 | 3 078 | -36.3% |
| Allocation d'Aide au Retour à l'emploi (are 2014) | | 3 059 | 2 439 | - |
| Allocation d'Aide au Retour à l'emploi ONP | 30 | 48 | 44 | 46.7% |

Source : Pôle emploi

CESSATIONS DE PAIEMENT ARE (DONNÉES BRUTES PAR MOTIFS)

| LOIRE ATLANTIQUE | juin 14 | juin 15 | poids M | poids M A-1 |
|---------------------------------------|---------|---------|---------|-------------|
| CESSATIONS DE PAIEMENT ARE PAR MOTIFS | 5 423 | 5 833 | 100.0% | 100.0% |
| reprise_travail_declare | 1 046 | 986 | 16.9% | 19.3% |
| depart_retraite | 114 | 76 | 1.3% | 2.1% |
| fin_de_droits_réglementaires | 1 579 | 2 103 | 36.1% | 29.1% |
| prise_en_charge_securite_sociale | 320 | 350 | 6.0% | 5.9% |
| absence_pointage | 1 189 | 1 223 | 21.0% | 21.9% |
| entree_formation | 117 | 109 | 1.9% | 2.2% |
| radiations_Pole_Emploi | 199 | 193 | 3.3% | 3.7% |
| autres_causes | 859 | 793 | 13.6% | 15.8% |

Source : Pôle emploi

NOMBRE D'ALLOCATAIRES INDEMNISÉS AU TITRE DU DERNIER JOUR DU MOIS (DONNÉES CVS)

| MAINE ET LOIRE | juin 14 | mai 15 | juin 15 | Evolution mensuelle % | Evolution annuelle % |
|---|---------|--------|---------|-----------------------|----------------------|
| TOTAL BFM (CVS) | 37 540 | 38 380 | 38 800 | 1.1% | 3.4% |
| Assurance chômage (ARE,AUD, et ACA) | 28 830 | 30 300 | 30 230 | -0.2% | 4.9% |
| Solidarité-Etat (*) | 5 720 | 5 460 | 5 620 | 2.9% | -1.7% |
| Chômeurs indemnisés (Assurance chômage+ Solidarité-Etat) | 34 550 | 35 760 | 35 850 | 0.3% | 3.8% |
| Autres bénéficiaires (Pré-retraités et Formation) | 2 990 | 2 620 | 2 950 | 12.6% | -1.3% |

CVS : Correction des Variations Saisonnières

Source : Pôle emploi

NOMBRE D'ALLOCATAIRES INDEMNISÉS AU TITRE DU DERNIER JOUR DU MOIS (DONNÉES BRUTES)

| MAINE ET LOIRE | juin 14 | mai 15 | juin 15 | Evolution annuelle % |
|---|---------|--------|---------|----------------------|
| TOTAL BFM (DONNÉES BRUTES) | 33 747 | 35 687 | 34 842 | 3.2% |
| Assurance chômage (ARE,AUD, et ACA) | 25 303 | 27 297 | 26 532 | 4.9% |
| Allocation d'Aide au Retour à l'emploi | 25 300 | 27 296 | 26 531 | 4.9% |
| Allocation Unique Dégressive (AUD) | | | | - |
| Allocation Chômeur Agé (ACA) | 3 | 1 | 1 | -66.7% |
| Solidarité-Etat | 5 701 | 5 455 | 5 537 | -2.9% |
| Allocation de Solidarité Spécifique (ASS) | 4 651 | 4 548 | 4 631 | -0.4% |
| AllocationTemporaires d'attente (ATA) | 510 | 621 | 620 | 21.6% |
| Allocation Equivalent Retraite (AER) | 475 | 286 | 285 | -40.0% |
| Allocation Transitoire de Solidarité (ATS) | 64 | | | -100.0% |
| Allocation Exceptionnelle de Retour à l'emploi (AEPE) | | | | - |
| Allocation Transitoire (AT) | | | | - |
| Allocation de Fin de droit (AFD) | 1 | | 1 | |
| Allocation de Professionnalisation et de Solidarité (APS) | | | | - |
| Chômeurs indemnisés (Assurance chômage + Solidarité-Etat) | 31 004 | 32 752 | 32 069 | 3.4% |
| Allocation d'Aide au Retour à l'emploi en Formation (AREF) | 806 | 1 068 | 783 | -2.9% |
| Pré-Retraite AS FNE (FNE) | 25 | 13 | 13 | -48.0% |
| Allocation Complémentaire (ACO) | | | | - |
| Allocation d'Aide pour le Retour à l'Emploi (ARPE) | | | | - |
| Allocation de Pré-Retraite Progressive (PRP) | | | | - |
| Allocation Spécifique de Conversion (ASC) | | | | - |
| Allocation de Solidarité Spécifique Formation (ASS-F) | 9 | 14 | 8 | -11.1% |
| Aide Fin de Formation (AFF) | | | | - |
| Allocation Spécifique de Reclassement (ASR) | | | | - |
| Allocation Spécifique de Reclassement (ASRR) | | | | - |
| Rémunération Formation Pôle emploi (RFPE) | 204 | 295 | 171 | -16.2% |
| Allocation Transitoire Professionnelle (ATP) | | | | - |
| Allocation en Faveur des Demandeurs d'emploi en Formation (AFDEF) | | | | - |
| Allocation du Régime des Stagiaires Public (RSP) | | | | - |
| Rémunération Fin de Formation 2011 (RFF) | 596 | 574 | 532 | -10.7% |
| Allocation Sécurisation Professionnelle (ASP) | 1 064 | 950 | 1 228 | 15.4% |
| Allocation Sécurisation Professionnelle (ASP-ARE) | 39 | 21 | 38 | -2.6% |
| Autres bénéficiaires (Pré-retraités et Formation) | 2 743 | 2 935 | 2 773 | 1.1% |

Source : Pôle emploi

PREMIERS PAIEMENTS (CVS)

| MAINE ET LOIRE | juin 14 | mai 15 | juin 15 | Evolution mensuelle % | Evolution annuelle % |
|---------------------------------------|---------|--------|---------|--------------------------|-------------------------|
| TOTAL PREMIERS PAIEMENTS (CVS) | 4 670 | 5 740 | 5 960 | 3.8% | 27.6% |
| dont Assurance chômage (CVS) | 4 340 | 5 390 | 5 430 | 0.7% | 25.1% |

CVS : Correction des Variations Saisonnières

Source : Pôle emploi

TOTAL PREMIERS PAIEMENTS (DONNÉES BRUTES)

| MAINE ET LOIRE | juin 14 | mai 15 | juin 15 | Evolution annuelle % |
|---|--------------|--------------|--------------|-------------------------|
| PREMIERS PAIEMENTS | 3 834 | 4 819 | 4 889 | 27.5% |
| Assurance chômage (ARE,AUD, et ACA) | 3 223 | 4 145 | 4 006 | 24.3% |
| Allocation d'Aide au Retour à l'emploi | 3 223 | 4 145 | 4 006 | 24.3% |
| Allocation Unique Dégressive (AUD) | | | | - |
| Allocation Chômeur Agé (ACA) | | | | - |
| Solidarité-Etat | 224 | 373 | 408 | 82.1% |
| Allocation de Solidarité Spécifique (ASS) | 160 | 277 | 325 | 103.1% |
| Allocation Temporaires d'attente (ATA) | 61 | 94 | 78 | 27.9% |
| Allocation Equivalent Retraite (AER) | | | | - |
| Allocation Transitoire de Solidarité (ATS) | | | | - |
| Allocation Exceptionnelle de Retour à l'emploi (AEPE) | | | | - |
| Allocation Transitoire (AT) | | | | - |
| Allocation de Fin de droit (AFD) | 1 | 2 | 5 | 400.0% |
| Allocation de Professionnalisation et de Solidarité (APS) | 2 | | | -100.0% |
| Chômeurs indemnisés (Assurance chômage + Solidarité-Etat) | 3 447 | 4 518 | 4 414 | 28.1% |
| Allocation Formation Reclassement (AFR) | | | | - |
| Allocation Spécifique de Conversion (ASC) | | | | - |
| Allocation du Régime des Stagiaires Public (RSP) | | | | - |
| Allocation d'Aide au Retour à l'emploi en Formation (AREF) | 171 | 172 | 202 | 18.1% |
| Allocation de Solidarité Spécifique Formation (ASS-F) | 5 | 4 | 3 | -40.0% |
| Aide Fin de Formation (AFF) | | | | - |
| Allocation Spécifique de Reclassement (ASR) | | | | - |
| Allocation Spécifique de Reclassement (ASRR) | | | | - |
| Rémunération Formation Pôle emploi (RFPE) | 38 | 68 | 76 | 100.0% |
| Allocation Transitoire Professionnelle (ATP) | | | | - |
| Allocation en Faveur des Demandeurs d'emploi en Formation (AFDEF) | | | | - |
| Pré-Retraite AS FNE (FNE) | | | | - |
| Allocation Complémentaire (ACO) | | | | - |
| Allocation d'Aide pour le Retour à l'Emploi (ARPE) | | | | - |
| Allocation de Pré-Retraite Progressive (PRP) | | | | - |
| Rémunération Fin de Formation 2011 (RFF) | 76 | 51 | 63 | -17.1% |
| Allocation Sécurisation Professionnelle (ASP) | 88 | 6 | 98 | 11.4% |
| Allocation Sécurisation Professionnelle (ASP-ARE) | 9 | | 33 | 266.7% |
| Autres bénéficiaires (Pré-retraités et Formation) | 387 | 301 | 475 | 22.7% |

Source : Pôle emploi

CESSATIONS DE PAIEMENT ARE (CVS)

| MAINE ET LOIRE | juin 14 | mai 15 | juin 15 | Evolution mensuelle % | Evolution annuelle % |
|----------------------------------|---------|--------|---------|-----------------------|----------------------|
| CESSATIONS DE PAIEMENT ARE (CVS) | 3 370 | 3 960 | 3 800 | -4.0% | 12.8% |

CVS : Correction des Variations Saisonnières

Source : Pôle emploi

CESSATIONS DE PAIEMENT ARE (DONNÉES BRUTES)

| MAINE ET LOIRE | juin 14 | mai 15 | juin 15 | Evolution annuelle % |
|---|---------|--------|---------|----------------------|
| CESSATIONS DE PAIEMENT ARE | 3 069 | 3 645 | 3 458 | 12.7% |
| Allocation d'Aide au Retour à l'emploi | | | | - |
| Allocation d'Aide au Retour à l'emploi (are 2003) | 2 | 1 | 4 | 100.0% |
| Allocation d'Aide au Retour à l'emploi (are 2006) | 117 | 57 | 39 | -66.7% |
| Allocation d'Aide au Retour à l'emploi (are 2009) | 191 | 95 | 92 | -51.8% |
| Allocation d'Aide au Retour à l'emploi (are 2011) | 2 735 | 1 730 | 1 861 | -32.0% |
| Allocation d'Aide au Retour à l'emploi (are 2014) | | 1 725 | 1 433 | - |
| Allocation d'Aide au Retour à l'emploi ONP | 24 | 37 | 29 | 20.8% |

Source : Pôle emploi

CESSATIONS DE PAIEMENT ARE (DONNÉES BRUTES PAR MOTIFS)

| MAINE ET LOIRE | juin 14 | juin 15 | poids M | poids M A-1 |
|---------------------------------------|---------|---------|---------|-------------|
| CESSATIONS DE PAIEMENT ARE PAR MOTIFS | 3 069 | 3 458 | 100.0% | 100.0% |
| reprise_travail_declare | 539 | 534 | 15.4% | 17.6% |
| depart_retraite | 82 | 47 | 1.4% | 2.7% |
| fin_de_droits_reglementaires | 940 | 1 357 | 39.2% | 30.6% |
| prise_en_charge_securite_sociale | 204 | 203 | 5.9% | 6.6% |
| absence_pointage | 620 | 678 | 19.6% | 20.2% |
| entree_formation | 85 | 80 | 2.3% | 2.8% |
| radiations_Pole_Emploi | 121 | 59 | 1.7% | 3.9% |
| autres_causes | 478 | 500 | 14.5% | 15.6% |

Source : Pôle emploi

NOMBRE D'ALLOCATAIRES INDEMNISÉS AU TITRE DU DERNIER JOUR DU MOIS (DONNÉES CVS)

| MAYENNE | juin 14 | mai 15 | juin 15 | Evolution mensuelle % | Evolution annuelle % |
|---|---------|--------|---------|-----------------------|----------------------|
| TOTAL BFM (CVS) | 11 040 | 11 110 | 11 540 | 3.9% | 4.5% |
| Assurance chômage (ARE,AUD, et ACA) | 8 330 | 8 700 | 8 980 | 3.2% | 7.8% |
| Solidarité-Etat (*) | 1 570 | 1 450 | 1 480 | 2.1% | -5.7% |
| Chômeurs indemnisés (Assurance chômage+ Solidarité-Etat) | 9 900 | 10 150 | 10 460 | 3.1% | 5.7% |
| Autres bénéficiaires (Pré-retraités et Formation) | 1 140 | 960 | 1 080 | 12.5% | -5.3% |

CVS : Correction des Variations Saisonnières

Source : Pôle emploi

NOMBRE D'ALLOCATAIRES INDEMNISÉS AU TITRE DU DERNIER JOUR DU MOIS (DONNÉES BRUTES)

| MAYENNE | juin 14 | mai 15 | juin 15 | Evolution annuelle % |
|---|---------|--------|---------|----------------------|
| TOTAL BFM (DONNÉES BRUTES) | 9 857 | 10 473 | 10 282 | 4.3% |
| Assurance chômage (ARE,AUD, et ACA) | 7 228 | 7 900 | 7 794 | 7.8% |
| Allocation d'Aide au Retour à l'emploi | 7 228 | 7 900 | 7 794 | 7.8% |
| Allocation Unique Dégressive (AUD) | | | | - |
| Allocation Chômeur Agé (ACA) | | | | - |
| Solidarité-Etat | 1 584 | 1 473 | 1 476 | -6.8% |
| Allocation de Solidarité Spécifique (ASS) | 1 260 | 1 224 | 1 256 | -0.3% |
| Allocation Temporaires d'attente (ATA) | 249 | 226 | 197 | -20.9% |
| Allocation Equivalent Retraite (AER) | 58 | 22 | 22 | -62.1% |
| Allocation Transitoire de Solidarité (ATS) | 17 | | | -100.0% |
| Allocation Exceptionnelle de Retour à l'emploi (AEPE) | | | | - |
| Allocation Transitoire (AT) | | | | - |
| Allocation de Fin de droit (AFD) | | | | - |
| Allocation de Professionnalisation et de Solidarité (APS) | | 1 | 1 | - |
| Chômeurs indemnisés (Assurance chômage + Solidarité-Etat) | 8 812 | 9 373 | 9 270 | 5.2% |
| Allocation d'Aide au Retour à l'emploi en Formation (AREF) | 320 | 402 | 290 | -9.4% |
| Pré-Retraite AS FNE (FNE) | 6 | 2 | 2 | -66.7% |
| Allocation Complémentaire (ACO) | | | | - |
| Allocation d'Aide pour le Retour à l'Emploi (ARPE) | | | | - |
| Allocation de Pré-Retraite Progressive (PRP) | | | | - |
| Allocation Spécifique de Conversion (ASC) | | | | - |
| Allocation de Solidarité Spécifique Formation (ASS-F) | | 2 | | - |
| Aide Fin de Formation (AFF) | | | | - |
| Allocation Spécifique de Reclassement (ASR) | | | | - |
| Allocation Spécifique de Reclassement (ASRR) | | | | - |
| Rémunération Formation Pôle emploi (RFPE) | 72 | 101 | 71 | -1.4% |
| Allocation Transitoire Professionnelle (ATP) | | | | - |
| Allocation en Faveur des Demandeurs d'emploi en Formation (AFDEF) | | | | - |
| Allocation du Régime des Stagiaires Public (RSP) | | | | - |
| Rémunération Fin de Formation 2011 (RFF) | 221 | 258 | 240 | 8.6% |
| Allocation Sécurisation Professionnelle (ASP) | 411 | 328 | 399 | -2.9% |
| Allocation Sécurisation Professionnelle (ASP-ARE) | 15 | 7 | 10 | -33.3% |
| Autres bénéficiaires (Pré-retraités et Formation) | 1 045 | 1 100 | 1 012 | -3.2% |

Source : Pôle emploi

PREMIERS PAIEMENTS (CVS)

| MAYENNE | juin 14 | mai 15 | juin 15 | Evolution mensuelle % | Evolution annuelle % |
|---------------------------------------|---------|--------|---------|-----------------------|----------------------|
| TOTAL PREMIERS PAIEMENTS (CVS) | 1 520 | 1 750 | 2 140 | 22.3% | 40.8% |
| dont Assurance chômage (CVS) | 1 390 | 1 620 | 1 990 | 22.8% | 43.2% |

CVS : Correction des Variations Saisonnières

Source : Pôle emploi

TOTAL PREMIERS PAIEMENTS (DONNÉES BRUTES)

| MAYENNE | juin 14 | mai 15 | juin 15 | Evolution annuelle % |
|---|--------------|--------------|--------------|----------------------|
| PREMIERS PAIEMENTS | 1 161 | 1 533 | 1 639 | 41.2% |
| Assurance chômage (ARE,AUD, et ACA) | 944 | 1 294 | 1 300 | 37.7% |
| Allocation d'Aide au Retour à l'emploi | 944 | 1 294 | 1 300 | 37.7% |
| Allocation Unique Dégressive (AUD) | | | | - |
| Allocation Chômeur Agé (ACA) | | | | - |
| Solidarité-Etat | 90 | 105 | 129 | 43.3% |
| Allocation de Solidarité Spécifique (ASS) | 58 | 81 | 94 | 62.1% |
| Allocation Temporaires d'attente (ATA) | 30 | 23 | 35 | 16.7% |
| Allocation Equivalent Retraite (AER) | | | | - |
| Allocation Transitoire de Solidarité (ATS) | | | | - |
| Allocation Exceptionnelle de Retour à l'emploi (AEPE) | | | | - |
| Allocation Transitoire (AT) | | | | - |
| Allocation de Fin de droit (AFD) | 2 | | | -100.0% |
| Allocation de Professionnalisation et de Solidarité (APS) | | 1 | | - |
| Chômeurs indemnisés (Assurance chômage+ Solidarité-Etat) | 1 034 | 1 399 | 1 429 | 38.2% |
| Allocation Formation Reclassement (AFR) | | | | - |
| Allocation Spécifique de Conversion (ASC) | | | | - |
| Allocation du Régime des Stagiaires Public (RSP) | | | | - |
| Allocation d'Aide au Retour à l'emploi en Formation (AREF) | 52 | 75 | 67 | 28.8% |
| Allocation de Solidarité Spécifique Formation (ASS-F) | 1 | 4 | | -100.0% |
| Aide Fin de Formation (AFF) | | | | - |
| Allocation Spécifique de Reclassement (ASR) | | | | - |
| Allocation Spécifique de Reclassement (ASRR) | | | | - |
| Rémunération Formation Pôle emploi (RFPE) | 12 | 28 | 43 | 258.3% |
| Allocation Transitoire Professionnelle (ATP) | | | | - |
| Allocation en Faveur des Demandeurs d'emploi en Formation (AFDEF) | | | | - |
| Pré-Retraite AS FNE (FNE) | | | | - |
| Allocation Complémentaire (ACO) | | | | - |
| Allocation d'Aide pour le Retour à l'Emploi (ARPE) | | | | - |
| Allocation de Pré-Retraite Progressive (PRP) | | | | - |
| Rémunération Fin de Formation 2011 (RFF) | 32 | 26 | 27 | -15.6% |
| Allocation Sécurisation Professionnelle (ASP) | 29 | 1 | 65 | 124.1% |
| Allocation Sécurisation Professionnelle (ASP-ARE) | 1 | | 8 | 700.0% |
| Autres bénéficiaires (Pré-retraités et Formation) | 127 | 134 | 210 | 65.4% |

Source : Pôle emploi

CESSATIONS DE PAIEMENT ARE (CVS)

| MAYENNE | juin 14 | mai 15 | juin 15 | Evolution mensuelle % | Evolution annuelle % |
|----------------------------------|---------|--------|---------|-----------------------|----------------------|
| CESSATIONS DE PAIEMENT ARE (CVS) | 1 090 | 1 280 | 1 200 | -6.3% | 10.1% |

CVS : Correction des Variations Saisonnières

Source : Pôle emploi

CESSATIONS DE PAIEMENT ARE (DONNÉES BRUTES)

| MAYENNE | juin 14 | mai 15 | juin 15 | Evolution annuelle % |
|---|---------|--------|---------|----------------------|
| CESSATIONS DE PAIEMENT ARE | 1 006 | 1 173 | 1 112 | 10.5% |
| Allocation d'Aide au Retour à l'emploi | 1 | | | -100.0% |
| Allocation d'Aide au Retour à l'emploi (are 2003) | | | | - |
| Allocation d'Aide au Retour à l'emploi (are 2006) | 24 | 12 | 14 | -41.7% |
| Allocation d'Aide au Retour à l'emploi (are 2009) | 57 | 21 | 25 | -56.1% |
| Allocation d'Aide au Retour à l'emploi (are 2011) | 915 | 546 | 592 | -35.3% |
| Allocation d'Aide au Retour à l'emploi (are 2014) | | 591 | 474 | - |
| Allocation d'Aide au Retour à l'emploi ONP | 9 | 3 | 7 | -22.2% |

Source : Pôle emploi

CESSATIONS DE PAIEMENT ARE (DONNÉES BRUTES PAR MOTIFS)

| MAYENNE | juin 14 | juin 15 | poids M | poids M A-1 |
|---------------------------------------|---------|---------|---------|-------------|
| CESSATIONS DE PAIEMENT ARE PAR MOTIFS | 1 006 | 1 112 | 100.0% | 100.0% |
| reprise_travail_declare | 231 | 219 | 19.7% | 23.0% |
| depart_retraite | 24 | 18 | 1.6% | 2.4% |
| fin_de_droits_reglementaires | 266 | 377 | 33.9% | 26.4% |
| prise_en_charge_securite_sociale | 65 | 64 | 5.8% | 6.5% |
| absence_pointage | 175 | 202 | 18.2% | 17.4% |
| entree_formation | 20 | 24 | 2.2% | 2.0% |
| radiations_Pole_Emploi | 74 | 45 | 4.0% | 7.4% |
| autres_causes | 151 | 163 | 14.7% | 15.0% |

Source : Pôle emploi

ANNEXE 4 : DÉPARTEMENT SARTHE

NOMBRE D'ALLOCATAIRES INDEMNISÉS AU TITRE DU DERNIER JOUR DU MOIS (DONNÉES CVS)

| SARTHE | juin 14 | mai 15 | juin 15 | Evolution mensuelle % | Evolution annuelle % |
|---|---------|--------|---------|-----------------------|----------------------|
| TOTAL BFM (CVS) | 25 180 | 25 180 | 25 740 | 2.2% | 2.2% |
| Assurance chômage (ARE,AUD, et ACA) | 19 120 | 19 630 | 19 960 | 1.7% | 4.4% |
| Solidarité-Etat (*) | 4 040 | 3 910 | 3 960 | 1.3% | -2.0% |
| Chômeurs indemnisés (Assurance chômage+ Solidarité-Etat) | 23 160 | 23 540 | 23 920 | 1.6% | 3.3% |
| Autres bénéficiaires (Pré-retraités et Formation) | 2 020 | 1 640 | 1 820 | 11.0% | -9.9% |

CVS : Correction des Variations Saisonnières

Source : Pôle emploi

NOMBRE D'ALLOCATAIRES INDEMNISÉS AU TITRE DU DERNIER JOUR DU MOIS (DONNÉES BRUTES)

| SARTHE | juin 14 | mai 15 | juin 15 | Evolution annuelle % |
|---|---------|--------|---------|----------------------|
| TOTAL BFM (DONNÉES BRUTES) | 22 541 | 23 615 | 23 002 | 2.0% |
| Assurance chômage (ARE,AUD, et ACA) | 16 559 | 17 858 | 17 292 | 4.4% |
| Allocation d'Aide au Retour à l'emploi | 16 559 | 17 858 | 17 292 | 4.4% |
| Allocation Unique Dégressive (AUD) | | | | - |
| Allocation Chômeur Agé (ACA) | | | | - |
| Solidarité-Etat | 4 039 | 3 929 | 3 925 | -2.8% |
| Allocation de Solidarité Spécifique (ASS) | 3 477 | 3 453 | 3 468 | -0.3% |
| Allocation Temporaires d'attente (ATA) | 355 | 373 | 355 | |
| Allocation Equivalent Retraite (AER) | 172 | 100 | 100 | -41.9% |
| Allocation Transitoire de Solidarité (ATS) | 34 | | | -100.0% |
| Allocation Exceptionnelle de Retour à l'emploi (AEPE) | | | | - |
| Allocation Transitoire (AT) | | | | - |
| Allocation de Fin de droit (AFD) | 1 | 3 | 1 | |
| Allocation de Professionnalisation et de Solidarité (APS) | | | 1 | - |
| Chômeurs indemnisés (Assurance chômage + Solidarité-Etat) | 20 598 | 21 787 | 21 217 | 3.0% |
| Allocation d'Aide au Retour à l'emploi en Formation (AREF) | 461 | 621 | 476 | 3.3% |
| Pré-Retraite AS FNE (FNE) | | | | - |
| Allocation Complémentaire (ACO) | | | | - |
| Allocation d'Aide pour le Retour à l'Emploi (ARPE) | | | | - |
| Allocation de Pré-Retraite Progressive (PRP) | | | | - |
| Allocation Spécifique de Conversion (ASC) | | | | - |
| Allocation de Solidarité Spécifique Formation (ASS-F) | 7 | 11 | 6 | -14.3% |
| Aide Fin de Formation (AFF) | | | | - |
| Allocation Spécifique de Reclassement (ASR) | | | | - |
| Allocation Spécifique de Reclassement (ASRR) | | | | - |
| Rémunération Formation Pôle emploi (RFPE) | 155 | 208 | 129 | -16.8% |
| Allocation Transitoire Professionnelle (ATP) | | | | - |
| Allocation en Faveur des Demandeurs d'emploi en Formation (AFDEF) | | | | - |
| Allocation du Régime des Stagiaires Public (RSP) | | | | - |
| Rémunération Fin de Formation 2011 (RFF) | 370 | 366 | 341 | -7.8% |
| Allocation Sécurisation Professionnelle (ASP) | 914 | 598 | 804 | -12.0% |
| Allocation Sécurisation Professionnelle (ASP-ARE) | 36 | 24 | 29 | -19.4% |
| Autres bénéficiaires (Pré-retraités et Formation) | 1 943 | 1 828 | 1 785 | -8.1% |

Source : Pôle emploi

PREMIERS PAIEMENTS (CVS)

| SARTHE | juin 14 | mai 15 | juin 15 | Evolution mensuelle % | Evolution annuelle % |
|---------------------------------------|---------|--------|---------|-----------------------|----------------------|
| TOTAL PREMIERS PAIEMENTS (CVS) | 3 080 | 3 830 | 3 990 | 4.2% | 29.5% |
| dont Assurance chômage (CVS) | 2 840 | 3 580 | 3 620 | 1.1% | 27.5% |

CVS : Correction des Variations Saisonnières

Source : Pôle emploi

TOTAL PREMIERS PAIEMENTS (DONNÉES BRUTES)

| SARTHE | juin 14 | mai 15 | juin 15 | Evolution annuelle % |
|---|--------------|--------------|--------------|----------------------|
| PREMIERS PAIEMENTS | 2 501 | 3 271 | 3 236 | 29.4% |
| Assurance chômage (ARE,AUD, et ACA) | 2 071 | 2 776 | 2 569 | 24.0% |
| Allocation d'Aide au Retour à l'emploi | 2 071 | 2 776 | 2 569 | 24.0% |
| Allocation Unique Dégressive (AUD) | | | | - |
| Allocation Chômeur Agé (ACA) | | | | - |
| Solidarité-Etat | 180 | 241 | 281 | 56.1% |
| Allocation de Solidarité Spécifique (ASS) | 131 | 197 | 242 | 84.7% |
| Allocation Temporaires d'attente (ATA) | 43 | 44 | 39 | -9.3% |
| Allocation Equivalent Retraite (AER) | | | | - |
| Allocation Transitoire de Solidarité (ATS) | 1 | | | -100.0% |
| Allocation Exceptionnelle de Retour à l'emploi (AEPE) | | | | - |
| Allocation Transitoire (AT) | | | | - |
| Allocation de Fin de droit (AFD) | 5 | | | -100.0% |
| Allocation de Professionnalisation et de Solidarité (APS) | | | | - |
| Chômeurs indemnisés (Assurance chômage + Solidarité-Etat) | 2 251 | 3 017 | 2 850 | 26.6% |
| Allocation Formation Reclassement (AFR) | | | | - |
| Allocation Spécifique de Conversion (ASC) | | | | - |
| Allocation du Régime des Stagiaires Public (RSP) | | | | - |
| Allocation d'Aide au Retour à l'emploi en Formation (AREF) | 75 | 151 | 142 | 89.3% |
| Allocation de Solidarité Spécifique Formation (ASS-F) | 7 | 6 | 9 | 28.6% |
| Aide Fin de Formation (AFF) | | | | - |
| Allocation Spécifique de Reclassement (ASR) | | | | - |
| Allocation Spécifique de Reclassement (ASRR) | | | | - |
| Rémunération Formation Pôle emploi (RFPE) | 28 | 44 | 45 | 60.7% |
| Allocation Transitoire Professionnelle (ATP) | | | | - |
| Allocation en Faveur des Demandeurs d'emploi en Formation (AFDEF) | 1 | | | -100.0% |
| Pré-Retraite AS FNE (FNE) | | | | - |
| Allocation Complémentaire (ACO) | | | | - |
| Allocation d'Aide pour le Retour à l'Emploi (ARPE) | | | | - |
| Allocation de Pré-Retraite Progressive (PRP) | | | | - |
| Rémunération Fin de Formation 2011 (RFF) | 34 | 48 | 37 | 8.8% |
| Allocation Sécurisation Professionnelle (ASP) | 96 | 5 | 136 | 41.7% |
| Allocation Sécurisation Professionnelle (ASP-ARE) | 9 | | 17 | 88.9% |
| Autres bénéficiaires (Pré-retraités et Formation) | 250 | 254 | 386 | 54.4% |

Source : Pôle emploi

CESSATIONS DE PAIEMENT ARE (CVS)

| SARTHE | juin 14 | mai 15 | juin 15 | Evolution mensuelle % | Evolution annuelle % |
|----------------------------------|---------|--------|---------|-----------------------|----------------------|
| CESSATIONS DE PAIEMENT ARE (CVS) | 2 200 | 2 640 | 2 420 | -8.3% | 10.0% |

CVS : Correction des Variations Saisonnières

Source : Pôle emploi

CESSATIONS DE PAIEMENT ARE (DONNÉES BRUTES)

| SARTHE | juin 14 | mai 15 | juin 15 | Evolution annuelle % |
|---|---------|--------|---------|----------------------|
| CESSATIONS DE PAIEMENT ARE | 2 071 | 2 486 | 2 280 | 10.1% |
| Allocation d'Aide au Retour à l'emploi | | | | - |
| Allocation d'Aide au Retour à l'emploi (are 2003) | 3 | 1 | 3 | |
| Allocation d'Aide au Retour à l'emploi (are 2006) | 70 | 38 | 26 | -62.9% |
| Allocation d'Aide au Retour à l'emploi (are 2009) | 122 | 68 | 72 | -41.0% |
| Allocation d'Aide au Retour à l'emploi (are 2011) | 1 856 | 1 200 | 1 160 | -37.5% |
| Allocation d'Aide au Retour à l'emploi (are 2014) | | 1 153 | 994 | - |
| Allocation d'Aide au Retour à l'emploi ONP | 20 | 26 | 25 | 25.0% |

Source : Pôle emploi

CESSATIONS DE PAIEMENT ARE (DONNÉES BRUTES PAR MOTIFS)

| SARTHE | juin 14 | juin 15 | poids M | poids M A-1 |
|---------------------------------------|---------|---------|---------|-------------|
| CESSATIONS DE PAIEMENT ARE PAR MOTIFS | 2 071 | 2 280 | 100.0% | 100.0% |
| reprise_travail_declare | 330 | 333 | 14.6% | 15.9% |
| depart_retraite | 45 | 33 | 1.4% | 2.2% |
| fin_de_droits_réglementaires | 663 | 903 | 39.6% | 32.0% |
| prise_en_charge_securite_sociale | 128 | 118 | 5.2% | 6.2% |
| absence_pointage | 436 | 457 | 20.0% | 21.1% |
| entree_formation | 38 | 86 | 3.8% | 1.8% |
| radiations_Pole_Emploi | 102 | 40 | 1.8% | 4.9% |
| autres_causes | 329 | 310 | 13.6% | 15.9% |

Source : Pôle emploi

NOMBRE D'ALLOCATAIRES INDEMNISÉS AU TITRE DU DERNIER JOUR DU MOIS (DONNÉES CVS)

| VENDEE | juin 14 | mai 15 | juin 15 | Evolution mensuelle % | Evolution annuelle % |
|---|---------------|---------------|---------------|-----------------------|----------------------|
| TOTAL BFM (CVS) | 30 130 | 31 080 | 31 370 | 0.9% | 4.1% |
| Assurance chômage (ARE,AUD, et ACA) | 23 050 | 24 830 | 24 890 | 0.2% | 8.0% |
| Solidarité-Etat (*) | 4 380 | 4 240 | 4 340 | 2.4% | -0.9% |
| Chômeurs indemnisés (Assurance chômage+ Solidarité-Etat) | 27 430 | 29 070 | 29 230 | 0.6% | 6.6% |
| Autres bénéficiaires (Pré-retraités et Formation) | 2 700 | 2 010 | 2 140 | 6.5% | -20.7% |

CVS : Correction des Variations Saisonnières

Source : Pôle emploi

NOMBRE D'ALLOCATAIRES INDEMNISÉS AU TITRE DU DERNIER JOUR DU MOIS (DONNÉES BRUTES)

| VENDEE | juin 14 | mai 15 | juin 15 | Evolution annuelle % |
|---|---------------|---------------|---------------|----------------------|
| TOTAL BFM (DONNÉES BRUTES) | 25 876 | 28 014 | 26 862 | 3.8% |
| Assurance chômage (ARE,AUD, et ACA) | 19 112 | 21 591 | 20 639 | 8.0% |
| Allocation d'Aide au Retour à l'emploi | 19 111 | 21 590 | 20 638 | 8.0% |
| Allocation Unique Dégressive (AUD) | | | | - |
| Allocation Chômeur Agé (ACA) | 1 | 1 | 1 | |
| Solidarité-Etat | 4 427 | 4 244 | 4 307 | -2.7% |
| Allocation de Solidarité Spécifique (ASS) | 3 839 | 3 810 | 3 892 | 1.4% |
| AllocationTemporaires d'attente (ATA) | 138 | 201 | 181 | 31.2% |
| Allocation Equivalent Retraite (AER) | 372 | 231 | 232 | -37.6% |
| Allocation Transitoire de Solidarité (ATS) | 75 | | | -100.0% |
| Allocation Exceptionnelle de Retour à l'emploi (AEPE) | | | | - |
| Allocation Transitoire (AT) | | | | - |
| Allocation de Fin de droit (AFD) | 3 | 2 | 2 | -33.3% |
| Allocation de Professionnalisation et de Solidarité (APS) | | | | - |
| Chômeurs indemnisés (Assurance chômage + Solidarité-Etat) | 23 539 | 25 835 | 24 946 | 6.0% |
| Allocation d'Aide au Retour à l'emploi en Formation (AREF) | 579 | 715 | 473 | -18.3% |
| Pré-Retraite AS FNE (FNE) | 4 | 2 | 2 | -50.0% |
| Allocation Complémentaire (ACO) | 1 | 1 | 1 | |
| Allocation d'Aide pour le Retour à l'Emploi (ARPE) | | | | - |
| Allocation de Pré-Retraite Progressive (PRP) | 1 | | | -100.0% |
| Allocation Spécifique de Conversion (ASC) | | | | - |
| Allocation de Solidarité Spécifique Formation (ASS-F) | 6 | 12 | 9 | 50.0% |
| Aide Fin de Formation (AFF) | | | | - |
| Allocation Spécifique de Reclassement (ASR) | | | | - |
| Allocation Spécifique de Reclassement (ASRR) | | | | - |
| Rémunération Formation Pôle emploi (RFPE) | 133 | 171 | 95 | -28.6% |
| Allocation Transitoire Professionnelle (ATP) | | | | - |
| Allocation en Faveur des Demandeurs d'emploi en Formation (AFDEF) | | | | - |
| Allocation du Régime des Stagiaires Public (RSP) | | | | - |
| Rémunération Fin de Formation 2011 (RFF) | 501 | 521 | 453 | -9.6% |
| Allocation Sécurisation Professionnelle (ASP) | 1 083 | 737 | 860 | -20.6% |
| Allocation Sécurisation Professionnelle (ASP-ARE) | 29 | 20 | 23 | -20.7% |
| Autres bénéficiaires (Pré-retraités et Formation) | 2 337 | 2 179 | 1 916 | -18.0% |

Source : Pôle emploi

PREMIERS PAIEMENTS (CVS)

| VENDEE | juin 14 | mai 15 | juin 15 | Evolution mensuelle % | Evolution annuelle % |
|---------------------------------------|---------|--------|---------|-----------------------|----------------------|
| TOTAL PREMIERS PAIEMENTS (CVS) | 4 000 | 4 570 | 4 690 | 2.6% | 17.3% |
| dont Assurance chômage (CVS) | 3 710 | 4 280 | 4 320 | 0.9% | 16.4% |

CVS : Correction des Variations Saisonnières

Source : Pôle emploi

TOTAL PREMIERS PAIEMENTS (DONNÉES BRUTES)

| VENDEE | juin 14 | mai 15 | juin 15 | Evolution annuelle % |
|---|--------------|--------------|--------------|----------------------|
| PREMIERS PAIEMENTS | 3 063 | 3 627 | 3 598 | 17.5% |
| Assurance chômage (ARE,AUD, et ACA) | 2 484 | 3 176 | 3 015 | 21.4% |
| Allocation d'Aide au Retour à l'emploi | 2 484 | 3 176 | 3 015 | 21.4% |
| Allocation Unique Dégressive (AUD) | | | | - |
| Allocation Chômeur Agé (ACA) | | | | - |
| Solidarité-Etat | 195 | 257 | 282 | 44.6% |
| Allocation de Solidarité Spécifique (ASS) | 160 | 227 | 242 | 51.3% |
| Allocation Temporaires d'attente (ATA) | 28 | 28 | 38 | 35.7% |
| Allocation Equivalent Retraite (AER) | | | | - |
| Allocation Transitoire de Solidarité (ATS) | | | | - |
| Allocation Exceptionnelle de Retour à l'emploi (AEPE) | | | | - |
| Allocation Transitoire (AT) | | | | - |
| Allocation de Fin de droit (AFD) | 7 | 2 | 2 | -71.4% |
| Allocation de Professionnalisation et de Solidarité (APS) | | | | - |
| Chômeurs indemnisés (Assurance chômage + Solidarité-Etat) | 2 679 | 3 433 | 3 297 | 23.1% |
| Allocation Formation Reclassement (AFR) | | | | - |
| Allocation Spécifique de Conversion (ASC) | | | | - |
| Allocation du Régime des Stagiaires Public (RSP) | | | | - |
| Allocation d'Aide au Retour à l'emploi en Formation (AREF) | 103 | 115 | 119 | 15.5% |
| Allocation de Solidarité Spécifique Formation (ASS-F) | 3 | 6 | 4 | 33.3% |
| Aide Fin de Formation (AFF) | | | | - |
| Allocation Spécifique de Reclassement (ASR) | | | | - |
| Allocation Spécifique de Reclassement (ASRR) | | | | - |
| Rémunération Formation Pôle emploi (RFPE) | 28 | 26 | 16 | -42.9% |
| Allocation Transitoire Professionnelle (ATP) | | | | - |
| Allocation en Faveur des Demandeurs d'emploi en Formation (AFDEF) | | | | - |
| Pré-Retraite AS FNE (FNE) | | | | - |
| Allocation Complémentaire (ACO) | | | | - |
| Allocation d'Aide pour le Retour à l'Emploi (ARPE) | | | | - |
| Allocation de Pré-Retraite Progressive (PRP) | | | | - |
| Rémunération Fin de Formation 2011 (RFF) | 58 | 45 | 43 | -25.9% |
| Allocation Sécurisation Professionnelle (ASP) | 189 | 2 | 101 | -46.6% |
| Allocation Sécurisation Professionnelle (ASP-ARE) | 3 | | 18 | 500.0% |
| Autres bénéficiaires (Pré-retraités et Formation) | 384 | 194 | 301 | -21.6% |

Source : Pôle emploi

CESSATIONS DE PAIEMENT ARE (CVS)

| VENDEE | juin 14 | mai 15 | juin 15 | Evolution mensuelle % | Evolution annuelle % |
|---|---------|--------|---------|-----------------------|----------------------|
| CESSATIONS DE PAIEMENT ARE (CVS) | 2 860 | 3 340 | 2 980 | -10.8% | 4.2% |

CVS : Correction des Variations Saisonnières

Source : Pôle emploi

CESSATIONS DE PAIEMENT ARE (DONNÉES BRUTES)

| VENDEE | juin 14 | mai 15 | juin 15 | Evolution annuelle % |
|---|---------|--------|---------|----------------------|
| CESSATIONS DE PAIEMENT ARE | 2 663 | 3 119 | 2 775 | 4.2% |
| Allocation d'Aide au Retour à l'emploi | 1 | | | -100.0% |
| Allocation d'Aide au Retour à l'emploi (are 2003) | 4 | 1 | | -100.0% |
| Allocation d'Aide au Retour à l'emploi (are 2006) | 84 | 54 | 22 | -73.8% |
| Allocation d'Aide au Retour à l'emploi (are 2009) | 164 | 82 | 74 | -54.9% |
| Allocation d'Aide au Retour à l'emploi (are 2011) | 2 396 | 1 399 | 1 460 | -39.1% |
| Allocation d'Aide au Retour à l'emploi (are 2014) | | 1 559 | 1 204 | - |
| Allocation d'Aide au Retour à l'emploi ONP | 14 | 24 | 15 | 7.1% |

Source : Pôle emploi

CESSATIONS DE PAIEMENT ARE (DONNÉES BRUTES PAR MOTIFS)

| VENDEE | juin 14 | juin 15 | poids M | poids M A-1 |
|--|---------|---------|---------|-------------|
| CESSATIONS DE PAIEMENT ARE PAR MOTIFS | 2 663 | 2 775 | 100.0% | 100.0% |
| reprise_travail_declare | 651 | 548 | 19.7% | 24.4% |
| depart_retraite | 73 | 37 | 1.3% | 2.7% |
| fin_de_droits_réglementaires | 707 | 1 021 | 36.8% | 26.5% |
| prise_en_charge_securite_sociale | 169 | 141 | 5.1% | 6.3% |
| absence_pointage | 547 | 591 | 21.3% | 20.5% |
| entree_formation | 37 | 33 | 1.2% | 1.4% |
| radiations_Pole_Emploi | 109 | 50 | 1.8% | 4.1% |
| autres_causes | 370 | 354 | 12.8% | 13.9% |

Source : Pôle emploi