



# DONNEES REPERES COMMUNAUTES DE COMMUNES SITUATION AU 30 JUIN 2016



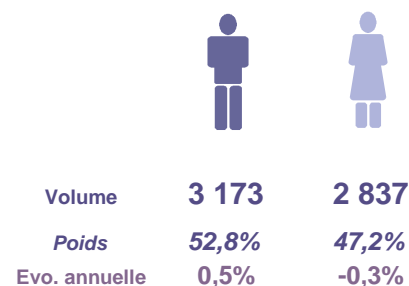
pôle emploi

Libre de diffusion sous réserve de mention de la source « Pôle emploi Pays de la Loire »

## LES CHIFFRES CLES

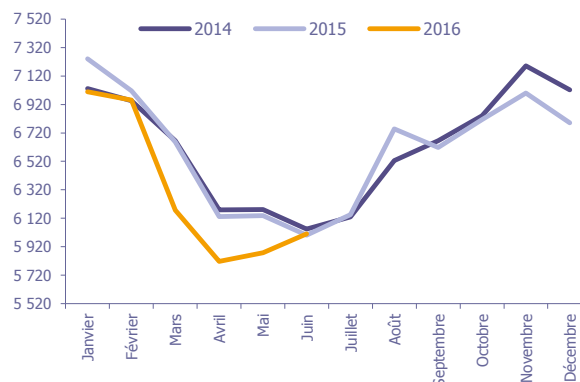
## CA Région Nazairienne et de l'Estuaire (la CARENE)

	DEFM Cat A	Evolution annuelle
CA Région Nazairienne et de l'Estuaire (la CARENE)	<b>6 010</b>	<b>0,1%</b>
Dépt 44	59 231	-2,7%
Pays de la Loire	158 399	-2,2%
Poids de la CC/dpt	<b>10,1%</b>	

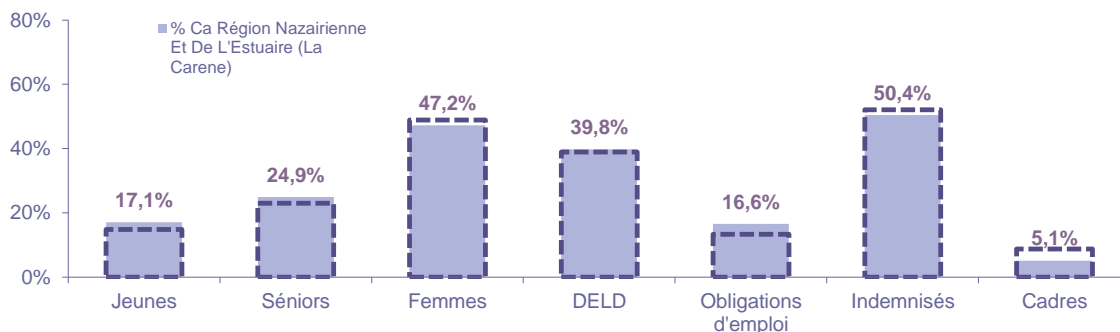


## EVOLUTION DE LA DEMANDE D'EMPLOI (Catégorie A)

	DEFM Cat A	Poids	Evolution annuelle
<b>Hommes</b>	<b>3 173</b>	52,8%	0,5%
- 25 ans	552	9,2%	3,8%
25-49 ans	1 827	30,4%	0,2%
50 ans et +	794	13,2%	-0,9%
<b>Femmes</b>	<b>2 837</b>	47,2%	-0,3%
- 25 ans	476	7,9%	-2,3%
25-49 ans	1 656	27,6%	-1,7%
50 ans et +	705	11,7%	4,4%
- 25 ans	<b>1 028</b>	17,1%	0,9%
25-49 ans	<b>3 483</b>	58,0%	-0,7%
50 ans et +	<b>1 499</b>	24,9%	1,6%
<b>TOTAL</b>	<b>6 010</b>	<b>100,0%</b>	<b>0,1%</b>



## REPARTITION DE LA DEMANDE D'EMPLOI PAR PUBLICS (Catégorie A)



### Evolution annuelle CA Region

	Jeunes	Séniors	Femmes	DELD	Obligations d'emploi	Indemnisés	Cadres
Nazairienne et de l'Estuaire (la CARENE)	0,9%	1,6%	-0,3%	3,1%	0,8%	5,5%	1,3%
Dépt 44	-8,0%	1,9%	-2,0%	1,0%	-0,8%	1,2%	-3,5%

\* Suite à la mise en place du nouveau dispositif "Prime d'Activité" au 01/01/2016 nous n'affichons plus les données RSA.

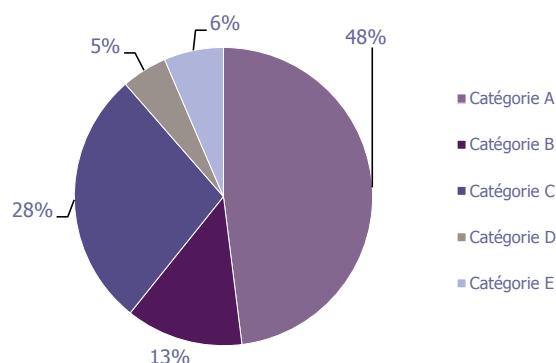
# LA DEMANDE D'EMPLOI

## 30 JUIN 2016 (DONNEES BRUTES)

CA Région Nazairienne et de l'Estuaire (la CARENE)

### LES CATEGORIES DE DEMANDEURS D'EMPLOI

	DEFM juin 2016	Poids	Evolution annuelle
Catégorie A	6 010	48,0%	0,1%
Catégorie B	1 593	12,7%	6,6%
Catégorie C	3 485	27,8%	-6,0%
Catégorie D	620	5,0%	4,6%
Catégorie E	808	6,5%	18,1%
<b>TOTAL</b>	<b>12 516</b>	<b>100,0%</b>	<b>0,3%</b>



### LES 15 METIERS LES PLUS RECHERCHES PAR LES DE (Catégorie A)

	Hommes	Femmes	Total	Poids (métier / total des métiers)
K2204 Nettoyage de locaux	66	226	292	4,9%
K1303 Assistance auprès d'enfants	NC	NC	170	2,8%
K1304 Services domestiques	NC	NC	156	2,6%
D1214 Vente en habillement et accessoires de la personne	7	143	150	2,5%
N1103 Magasinage et préparation de commandes	122	28	150	2,5%
N1105 Manutention manuelle de charges	130	7	137	2,3%
D1507 Mise en rayon libre-service	51	78	129	2,1%
M1607 Secrétariat	NC	NC	117	1,9%
J1301 Personnel polyvalent des services hospitaliers	9	95	104	1,7%
A1203 Entretien des espaces verts	87	10	97	1,6%
H2913 Soudage manuel	NC	NC	91	1,5%
H2901 Ajustement et montage de fabrication	71	18	89	1,5%
F1606 Peinture en bâtiment	75	12	87	1,4%
G1602 Personnel de cuisine	61	26	87	1,4%
K1302 Assistance auprès d'adultes	NC	NC	87	1,4%

NC : données non communiquées en raison du secret statistique (< à 5)

### DEMANDES D'EMPLOI ENTREES ET SORTIES (Catégorie A)

	Demandes enregistrées			Demandes sorties		
	Cumul 12 mois	Evol. Ann.	Cum.	Cumul 12 mois	Evol. Ann.	Cum.
<b>dont :</b>	<b>12 994</b>	<b>5,0%</b>		<b>13 009</b>	<b>12,7%</b>	<b>dont :</b>
licenciements économiques	87	-7,4%		5 844	16,7%	absences au contrôle
autres licenciements	880	-0,8%		2 384	11,0%	reprises emploi signalées
démissions	340	9,7%		1 446	32,8%	entrées en stage formation
fins de CDD	2 805	-8,1%		1 111	10,3%	arrêts de recherche
fins de mission d'intérim	1 340	19,3%		1 237	-5,9%	radiations administratives
premières entrées	887	14,5%		987	1,0%	autres cas
reprises d'activité	1 635	37,0%				
autres cas	5 020	2,1%				

# LES OFFRES D'EMPLOI

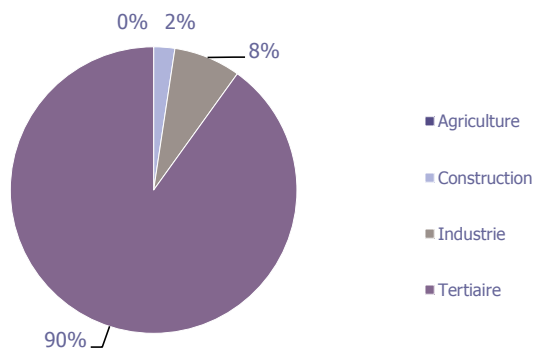
## 30 JUIN 2016 (DONNEES BRUTES)

### CA Région Nazairienne et de l'Estuaire (la CARENE)

#### LES CHIFFRES CLES

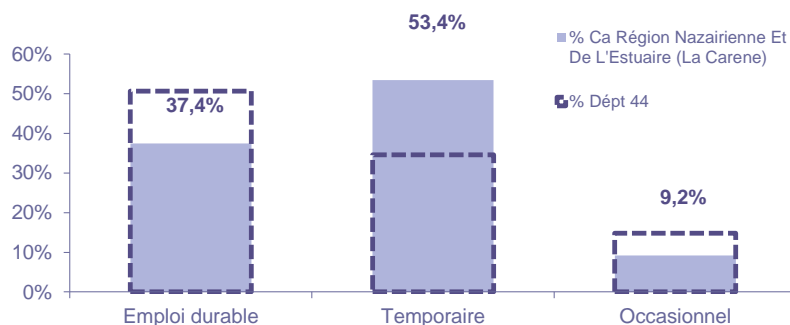
	Nombre	Evolution annuelle	Cumul 12 mois	Evolution annuelle cumulée
OEE Ca Région Nazairienne Et De L'Estuaire (La Carene)	<b>703</b>	<b>18,8%</b> ↗	<b>6 729</b>	<b>10,7%</b> ↗
OEE Dépt 44	7 646	-27,2% ↘	80 113	13,4% ↗
OEE Pays de la Loire	16 979	-14,7% ↘	174 267	14,3% ↗
Poids de la CC dans le dépt	<b>9,2%</b>		<b>8,4%</b>	

#### REPARTITION DE L'OFFRE D'EMPLOI PAR SECTEUR D'ACTIVITE



OEE	juin 2016	Cumul 12 mois	Evol. Annuelle Cumulée
Agriculture			
Construction	11	160	31,1%
Industrie	77	508	23,6%
Tertiaire	615	6 061	9,3%
<b>TOTAL</b>	<b>703</b>	<b>6 729</b>	<b>10,7%</b>

#### REPARTITION DE L'OFFRE D'EMPLOI PAR TYPE D'OFFRE



OEE	Evolution annuelle cumulée - juin 2016	
	Ca Région Nazairienne Et De L'Estuaire (La Carene)	Dépt 44
Durable	12,3%	16,9%
Temporaire	6,1%	19,9%
Occasionnel	36,4%	6,2%

Source : Pôle emploi - Persee

**Emploi durable** : Offres d'emploi enregistrées à Pôle emploi, correspondants à des contrats d'une durée supérieure à 6 mois.

**Emploi temporaire** : Offres d'emploi enregistrées à Pôle emploi, correspondants à des contrats d'une durée comprise entre 1 et 6 mois.

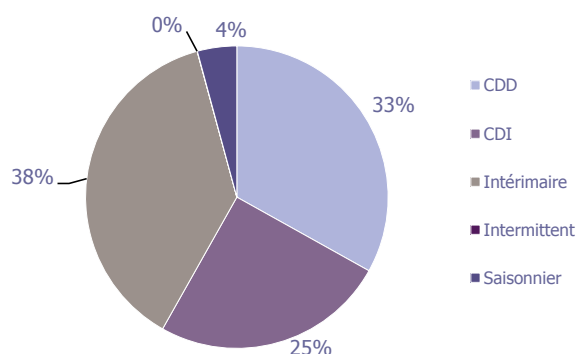
**Emploi occasionnel** : Offres d'emploi enregistrées à Pôle emploi, correspondants à des contrats d'une durée inférieure à un mois.

# LES OFFRES D'EMPLOI

## 30 JUIN 2016 (DONNEES BRUTES)

CA Région Nazairienne et de l'Estuaire (la  
CARENE)

### REPARTITION DE L'OFFRE D'EMPLOI PAR TYPE DE CONTRAT DE TRAVAIL



	juin 2016	Cumul 12 mois	Evol. Annuelle Cumulée
CDD	215	2 227	0,3%
CDI	180	1 687	12,5%
Intérimaire	263	2 530	22,3%
Intermittent		2	
Saisonnier	45	283	-2,4%
<b>TOTAL</b>	<b>703</b>	<b>6 729</b>	<b>10,7%</b>

### LES 15 METIERS LES PLUS RECHERCHES PAR LES EMPLOYEURS

Offres d'Emploi Enregistrées	De juillet 2015 à juin 2016	Poids (métier / total des métiers)
H2901 Ajustement et montage de fabrication	289	4,3%
N1103 Magasinage et préparation de commandes	212	3,2%
K2204 Nettoyage de locaux	208	3,1%
G1803 Service en restauration	193	2,9%
K1302 Assistance auprès d'adultes	185	2,7%
G1602 Personnel de cuisine	180	2,7%
H2911 Réalisation de structures métalliques	164	2,4%
H2913 Soudage manuel	163	2,4%
H2902 Chaudronnerie - tôlerie	160	2,4%
H2914 Réalisation et montage en tuyauterie	153	2,3%
H2602 Câblage électrique et électromécanique	136	2,0%
D1212 Vente en décoration et équipement du foyer	112	1,7%
F1602 Électricité bâtiment	112	1,7%
H2903 Conduite d'équipement d'usinage	111	1,6%
H2206 Réalisation de menuiserie bois et tonnellerie	103	1,5%

Source : Pôle emploi - Persee

Directeur de publication :

Alain MAUNY

Directeur de la rédaction :

Josette BARREAUD

Conception et réalisation :

Service Statistiques, Etudes et Evaluation

Catherine DORNIC, Brigitte VIGOUROUX.

Contact : statsPDL@pole-emploi.fr

[www.observatoire-emploi-paysdelaloire.fr](http://www.observatoire-emploi-paysdelaloire.fr)