



STATISTIQUES ET INDICATEURS

MARCHE DU TRAVAIL : SYNTHESE SARTHE SITUATION AU 30/06/2017



DOCUMENT MENSUEL - LIBRE DE DIFFUSION SOUS RESERVE DE MENTION DE LA SOURCE « POLE EMPLOI PAYS DE LA LOIRE »

L'ESSENTIEL

L'évolution annuelle du nombre de demandeurs d'emploi de catégorie A est de **-2,1%** à fin juin 2017.

Les demandeurs d'emploi de moins de 25 ans, qui représentent **15,6%** des demandeurs d'emploi, ont une situation plus favorable (**-7,5%** d'évolution annuelle).

50 490 demandeurs d'emploi (catégories A, B et C) en données CVS sont comptabilisés à fin juin sur le département de la Sarthe, soit **1,5%** de plus par rapport à juin 2016.

Au cours des douze derniers mois, Pôle emploi a recueilli **22 930** offres d'emploi soit une hausse de **16,6%** en évolution annuelle.

LE TAUX DE CHOMAGE

Au premier trimestre 2017, avec **9,2%** de la population active, le taux de chômage du département de la Sarthe affiche une valeur supérieure à celle enregistrée au niveau régional (**8%**) et inférieure à celle au niveau national (**9,3%**). En un an, le taux de chômage diminue de **0,7 point** sur le département, soit une situation moins favorable que celle de la région des Pays de la Loire (**-0,8 point**) mais plus favorable que celle de la France métropolitaine (**-0,6 point**).

GRAPHIQUE 1

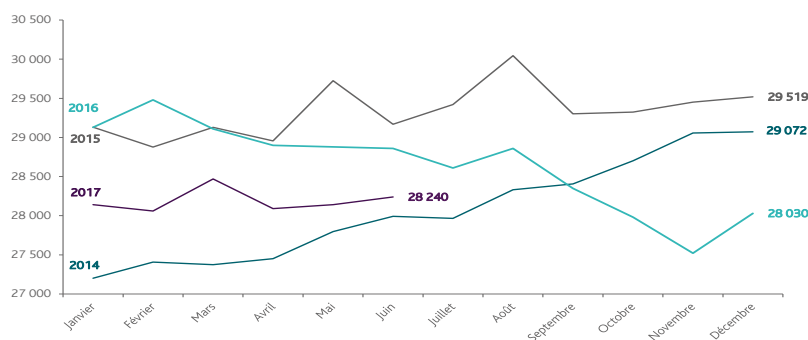


Source : INSEE

EVOLUTION DE LA DEFM CAT A (CVS)

En juin 2017, sur le département de la Sarthe, la demande d'emploi de catégorie A se chiffre à **28 240** personnes. Elle est en hausse de **+0,4%** par rapport à mai 2017.

GRAPHIQUE 2



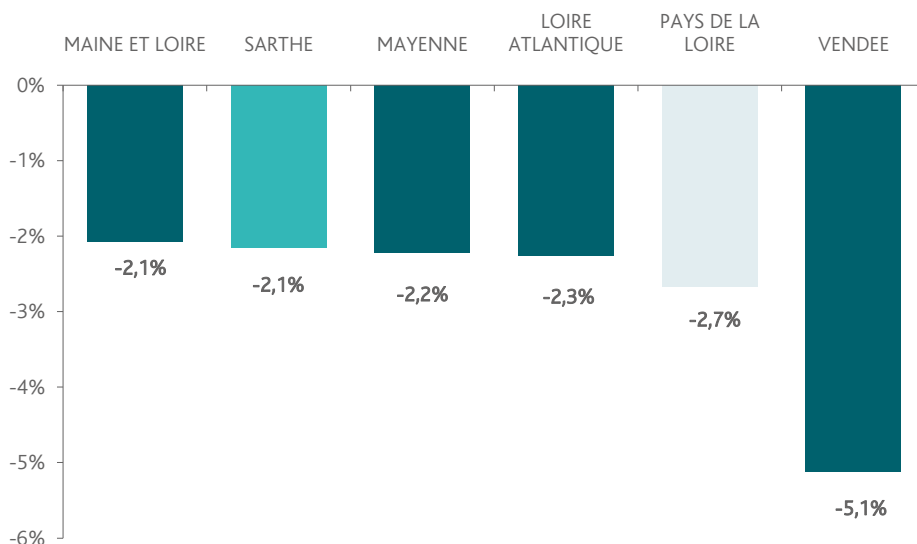
Source : Pôle Emploi

LA DEMANDE D'EMPLOI EN FIN DE MOIS (CATEGORIE A - CVS)

Fin juin 2017, le nombre de demandeurs d'emploi de catégorie A affiche une baisse -2,1% en évolution annuelle comparativement à juin 2016. Cette évolution est moins favorable que celle affichée par la région des Pays de la Loire (-2,7%).

GRAPHIQUE 3

EVOLUTION ANNUELLE DE LA DEFM

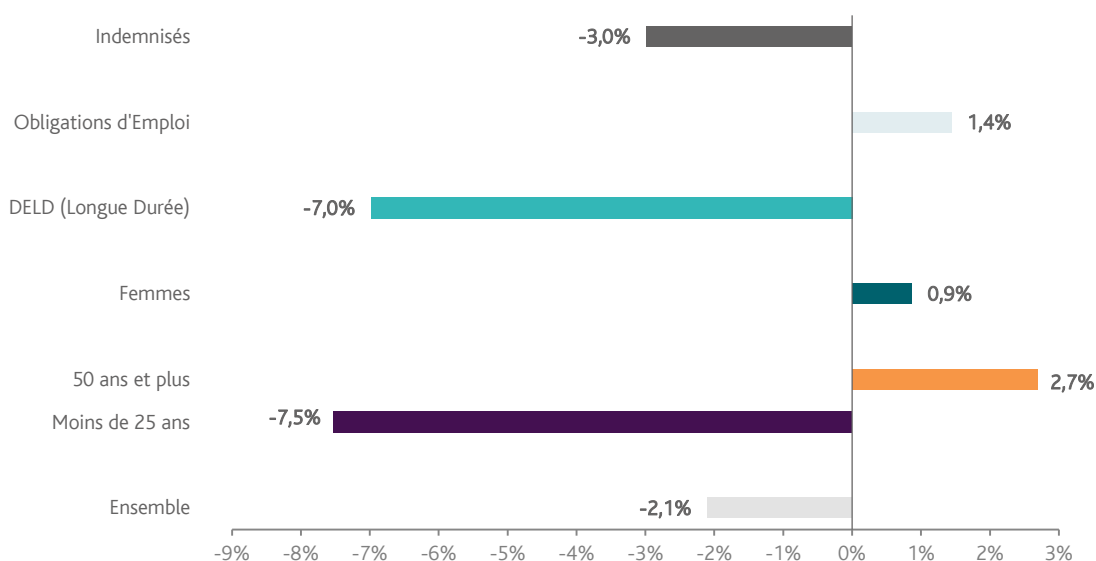


Source : Direccte et Pôle Emploi

En ajoutant à la catégorie A, les demandeurs d'emploi recensés en catégorie B et ceux en catégorie C, le nombre de demandeurs d'emploi se chiffre sur le département de la Sarthe à 50 490 en données CVS, soit une augmentation de +1,5% par rapport à juin 2016.

EVOLUTION DE LA DEFM PAR POPULATION (CATEGORIE A)

GRAPHIQUE 4



Source : Pôle Emploi Persee

Même si l'évolution moyenne de la demande d'emploi de catégorie A s'établit à -2,1% en juin 2017, celle de certaines catégories de population apparaît plus favorable. C'est le cas des demandeurs d'emploi de moins de 25 ans et des demandeurs d'emploi de longue durée. En un an, leurs volumes ont respectivement diminué de -7,5% et -7,0%.

LES 15 METIERS LES PLUS RECHERCHES PAR LES DEMANDEURS D'EMPLOI

DEFM catégorie A	juin 2017	Poids (métier / total des métiers)	Evolution annuelle
K1304 Services domestiques	1 217	4,7%	3,5%
K2204 Nettoyage de locaux	1 105	4,2%	3,9%
K1303 Assistance auprès d'enfants	954	3,7%	2,4%
H3302 Opérations manuelles d'assemblage, tri ou emballage	819	3,1%	9,6%
N1103 Magasinage et préparation de commandes	698	2,7%	-6,2%
D1507 Mise en rayon libre-service	648	2,5%	6,2%
D1214 Vente en habillement et accessoires de la personne	641	2,5%	7,9%
A1203 Entretien des espaces verts	630	2,4%	-1,3%
K1302 Assistance auprès d'adultes	532	2,0%	-4,5%
M1607 Secrétariat	519	2,0%	0,6%
N1105 Manutention manuelle de charges	475	1,8%	-4,8%
D1505 Personnel de caisse	460	1,8%	0,0%
G1603 Personnel polyvalent en restauration	424	1,6%	5,0%
J1301 Personnel polyvalent des services hospitaliers	394	1,5%	-3,9%
F1606 Peinture en bâtiment	393	1,5%	-3,4%

Source : Pôle Emploi Persee

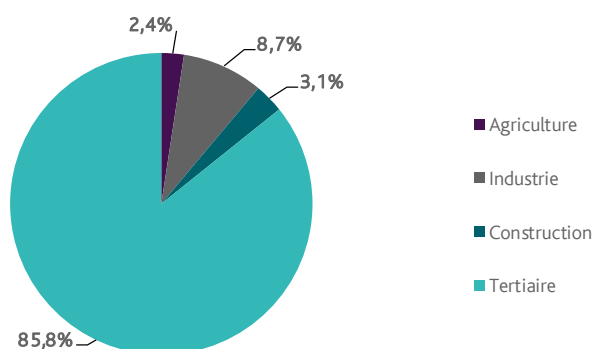
A fin juin 2017, les métiers les plus recherchés par les demandeurs d'emploi se trouvent principalement dans ces trois secteurs :

- « Services à la personne et à la collectivité » avec les métiers « Services domestiques » (1 217 demandeurs, +3,5%), « Nettoyage de locaux » (1 105 demandeurs, +3,9%) et « Assistance auprès d'enfants » (954 demandeurs, +2,4%) ;
- « Commerce, vente et grande distribution » pour les métiers « Mise en rayon libre-service » (648 demandeurs, +6,2%), « Vente en habillement et accessoires de la personne » (641 demandeurs, +7,9%) et « Personnel de caisse » (460 demandeurs, 0%) ;
- « Transport et logistique » avec les métiers « Magasinage et préparation de commandes » (698 demandeurs, -6,2%) et « Manutention manuelle de charges » (475 demandeurs, -4,8%).

LES OFFRES D'EMPLOI ENREGISTREES (OEE) PAR SECTEUR D'ACTIVITE ET PAR CONTRAT DE TRAVAIL

REPARTITION DE L'OFFRE D'EMPLOI PAR SECTEUR D'ACTIVITE

GRAPHIQUE 5



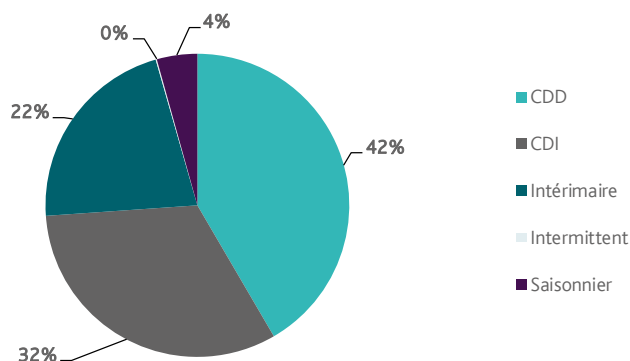
Secteurs	Cumul 12 mois	Evol. Annuelle Cumulée
Agriculture	552	-42,3%
Industrie	1 993	0,8%
Construction	718	16,0%
Tertiaire	19 667	22,1%
TOTAL	22 930	16,6%

Source : Pôle Emploi Persee

Sur un an, de juillet 2016 à juin 2017, Pôle emploi a recueilli **22 930** offres d'emploi sur le département de la Sarthe, soit **16,6%** de plus qu'au cours des douze mois précédents. Près de **86%** de ces offres sont issues du tertiaire (**19 667** offres) et enregistrent une hausse de **22,1%**. La construction affiche une forte hausse en évolution annuelle cumulée (**+16%**).

A noter : les offres d'emploi intérimaire sont concentrées dans le tertiaire.

GRAPHIQUE 6



Contrats	Cumul 12 mois	Evol. Annuelle Cumulée
CDD	9 539	-2,6%
CDI	7 405	35,8%
Intérimaire	4 970	35,8%
Intermittent	28	21,7%
Saisonnier	988	34,4%
TOTAL	22 930	16,6%

Source : Pôle Emploi Persee

Au regard des types de contrat de travail, la hausse est plus importante du côté des offres de type contrat à durée indéterminée (+35,8%) et des offres d'emploi intérimaire (+35,8%). Les offres d'emploi saisonnier sont également en hausse (+34,4%). A contrario, les offres d'emploi de type contrat à durée déterminée affichent une baisse (-2,6%). Cette dernière typologie d'offres représente la plus importante part des offres avec 42%.

LES 15 METIERS LES PLUS RECHERCHES PAR LES EMPLOYEURS

Offres d'Emploi Enregistrées	De juillet 2016 à juin 2017	Poids (métier / total des métiers)	Evolution annuelle cumulée
K1302 Assistance auprès d'adultes	976	4,3%	100,0%
K1303 Assistance auprès d'enfants	761	3,3%	14,6%
K1304 Services domestiques	690	3,0%	34,0%
N4101 Conduite de transport de marchandises sur longue distance	517	2,3%	37,9%
K2204 Nettoyage de locaux	493	2,2%	23,6%
N1103 Magasinage et préparation de commandes	448	2,0%	32,2%
H2903 Conduite d'équipement d'usage	443	1,9%	28,0%
D1401 Assistanat commercial	442	1,9%	23,8%
G1602 Personnel de cuisine	437	1,9%	7,4%
H2909 Montage-assemblage mécanique	433	1,9%	51,4%
I1604 Mécanique automobile	401	1,7%	25,3%
H3302 Opérations manuelles d'assemblage, tri ou emballage	348	1,5%	9,4%
M1203 Comptabilité	339	1,5%	7,3%
N4105 Conduite et livraison par tournées sur courte distance	332	1,4%	65,2%
G1603 Personnel polyvalent en restauration	320	1,4%	47,5%

Source : Pôle Emploi Persee

En cumul sur douze mois, les métiers les plus recherchés par les employeurs se trouvent en grande majorité dans ces trois secteurs :

- « Services à la personne et à la collectivité » avec les métiers « Assistance auprès d'adultes » (976 offres), « Assistance auprès d'enfants » (761 offres) et « Services domestiques » (690 offres) ;
- « Transport et logistique » avec les métiers « Conduite de transport de marchandises sur longue distance » (517 offres), « Magasinage et préparation de commandes » (448 offres) et « Conduite et livraison par tournées sur courte distance » (332 offres) ;
- « Industrie » avec les métiers « Conduite d'équipement d'usage » (443 offres), « Montage-assemblage mécanique » (433 offres) et « Opérations manuelles d'assemblage, tri ou emballage » (348 offres).

Directeurs de la publication :
Alain MAUNY – Laurence ROSSI

Directeur de la rédaction :
Josette BARREAU

Conception et réalisation :
Service SEE – Brigitte VIGOUROUX
Catherine DORNIC
Contact : statsPDL@pole-emploi.fr

Pôle emploi Pays de la Loire
1 rue de la Cale Crucy - CS 67910
44179 NANTES Cedex 4

www.pole-emploi.org
www.observatoire-emploi-paysdelaloire.fr

